



RAPORT

O STANIE GMINY NĘDZA ZA ROK 2018

Maj 2019

Spis treści:

- informacje ogólne
- demografia w roku 2018
- informacje finansowe
- oświata
- polityka społeczna – ocena zasobów pomocy społecznej
- ochrona zdrowia
- ład przestrzenny
- zasoby materialne gminy
- ochrona zabytków
- infrastruktura komunalna
- charakterystyka pozycji gminy w zakresie realizowania projektów unijnych
- podsumowanie

RAPORT O STANIE GMINY

Informacje ogólne

Gmina Nędza – gmina wiejska, położona w województwie śląskim, w powiecie raciborskim

Składają się na nią następujące sołectwa: Nędza, Zawada Książęca, Babice, Górki Śląskie, Ciechowice, Szymocice oraz Łęg. Gmina zajmuje obszar 5 714 hektarów, co plasuje ją wśród średnich gmin województwa śląskiego.

Ze wszystkich gmin wiejskich powiatu raciborskiego gmina Nędza wyróżnia się najwyższym stopniem lesistości i jednocześnie najniższym procentem użytków rolnych. Wszystkie lasy gminy mieszczą się w granicach Parku Krajobrazowego Cysterskie Kompozycje Rud Wielkich. Lasy otaczające stawy rybne położone w południowej części gminy, stanowią rezerwat przyrody Łęczczok

Mała przydatność do produkcji rolniczej większości występujących tutaj gleb sprawia, że gmina nie jest typowo rolnicza, chociaż rolnictwo rozwinęło się głównie w zachodniej jej części, nad rzeką Odrą. Wciąż istnieje realna możliwość prowadzenia efektywnej gospodarki rolnej na żyznych madach Zawady Książęcej i Łęgu. Użytki te zasługują szczególnie na wykorzystanie ich do produkcji ekologicznej żywności, a także surowców zielarskich i farmaceutycznych oraz kosmetycznych.

Coraz więcej terenów jest zalesianych, co powoduje znaczący wzrost procentu lesistości zauważalny nawet w skali jednego roku. Można prognozować, że ogólna lesistość gminy Nędza może w najbliższym dziesięcioleciu osiągnąć wartość ponad 60%. Niewątpliwie taka sytuacja wpłynie bardzo korzystnie na podniesienie ogólnych walorów przyrodniczo-krajobrazowych gminy i przyczyni się do wzrostu jej atrakcyjności turystycznej, zwłaszcza że należy ona do najczystszych ekologicznie w całym województwie śląskim.

Takie sołectwa, jak np. Szymocice, Górki Śląskie i Nędza mają już dzisiaj charakter rekreacyjny, a tamtejsze tereny przeznaczone są głównie pod zabudowę jednorodziną i wypoczynkowo-rekreacyjną.

Wśród nowoczesnych placówek znajdujących się na obszarze gminy na uwagę zasługuje Leśna Szkołka Kontenerowa wybudowana w Nędzy po katastrofalnym pożarze w 1992 roku, który strawił ponad 9000 hektarów lasu.

Szkołka produkuje na wielką skalę sadzonki z zakrytym systemem korzeniowym, wykorzystując najnowszą technologię. Zaspokaja ona potrzeby w zakresie wysokokwalifikowanego materiału sadzeniowego, niezbędnego do odtworzenia zniszczonych ekosystemów leśnych. Ponadto umożliwia przebudowę zagrożonych przez przemysł monokultur iglastych Górnego Śląska oraz zalesianie gruntów porolnych w ramach Programu Zwiększania Lesistości Kraju i rekultywacji terenów przemysłowych. W skład kompleksu szkołki wchodzi także laboratorium mikoryzowe, które produkowanym przez siebie biopreparatem „szczepi” sadzonki w celu zainicjowania mikoryzy

Gmina Nędza położona jest w zachodniej części województwa śląskiego w górnym biegu rzeki Odry. Graniczy od północy i wschodu z gminą Kuźnia Raciborska, od południa z gminą Lyski i miastem Racibórz, od zachodu z położoną za Odrą gminą Rudnik.

Południowa część gminy ze stawami rybnymi i miejscowościami Łęg, Zawada Książęca i Ciechowice przynależy do doliny Odry, która podobnie jak teren wsi Nędza należy do Kotliny Raciborskiej. Wschodnia część gminy położona jest na Płaskowyżu Rybnickim, należącym do Wyżyny Śląskiej. Obszar gminy przecinają dwie linie kolejowe relacji Racibórz – Kędzierzyn i Rybnik – Kędzierzyn. Ponadto istnieją dogodne połączenia drogowe z wszystkimi większymi miastami w regionie drogami krajowym nr 422, 919 i 922.

Demografia w roku 2018

MIESZKAŃCY STALI NA DZIEŃ 01.01.2018

Babice KOBIETA 421
Babice MEZCZYZNA 399

Razem: 820

Ciechowice KOBIETA 219
Ciechowice MEZCZYZNA 215

Razem: 434

Górki Śląskie KOBIETA 519
Górki Śląskie MEZCZYZNA 467

Razem: 986

Nędza KOBIETA 1688
Nędza MEZCZYZNA 1550

Razem: 3238

Osada Orzeszków KOBIETA 2
Osada Orzeszków MEZCZYZNA 1

Razem: 4

Szymocice KOBIETA 154
Szymocice MEZCZYZNA 154

Razem: 308

Zawada Książęca KOBIETA 376
Zawada Książęca MEZCZYZNA 377

Razem: 753

Łęg KOBIETA 214
Łęg MEZCZYZNA 214

Razem: 428

Kobiety: 3594, Mężczyźni: 3377, razem: 6971

MIESZKAŃCY STALI NA DZIEŃ 31.12.2018

Babice KOBIETA 416
Babice MEZCZYZNA 402
Razem: 818

Ciechowice KOBIETA 217
Ciechowice MEZCZYZNA 205
Razem: 422

Górki Śląskie KOBIETA 515
Górki Śląskie MEZCZYZNA 468
Razem: 983

Nędza KOBIETA 1690
Nędza MEZCZYZNA 1554
Razem: 3244

Osada Orzeszków KOBIETA 3
Osada Orzeszków MEZCZYZNA 1
Razem: 4

Szymocice KOBIETA 156
Szymocice MEZCZYZNA 157
Razem: 313

Zawada Książęca KOBIETA 371
Zawada Książęca MEZCZYZNA 375
Razem: 746

Łęg KOBIETA 219
Łęg MEZCZYZNA 212
Razem: 431

Kobiety: 3587, Mężczyźni: 3374, razem: 6961

ZGONY (mieszkańcy gminy Nędza) 2018 ROK

BABICE	12
CIECHOWICE	7
GÓRKI ŚLĄSKIE	8
NĘDZA	36
SZYMOCICE	5
ZAWADA KSIĄŻĘCA	11
ŁĘG	4

Razem 83

Charakterystyka pozycji gminy w zakresie realizowania projektów unijnych w połowie 2018 roku:

Nędza – 90 845 160 PLN
Kornowac – 38395755 PLN
Lubomia – 35 130 780 PLN
Krzanowice – 7 219 167 PLN
Krzyżanowice – 3 422 457 PLN
Pietrowice Wielkie – 1 129 758 PLN

CZEŚĆ OPISOWA

W ZAKRESIE DOCHODÓW, WYDATKÓW, PRZYCHODÓW I ROZCHODÓW

I. WYKONANIE DOCHODÓW ZA 2018 rok

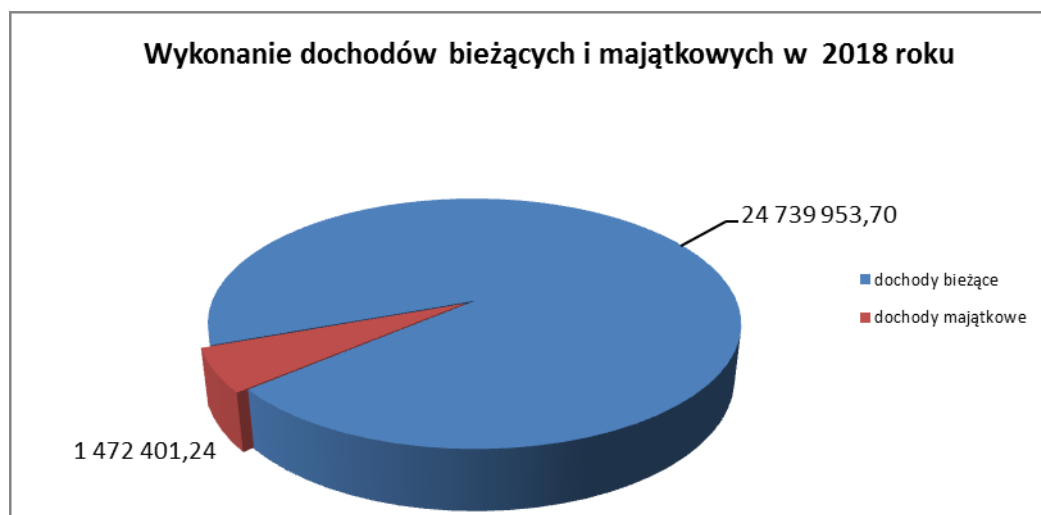
1. WYKONANIE DOCHODÓW OGÓŁEM ZA 2018 rok

Dochody gminy za 2018 rok wykonano w wysokości 26 212 354,94 zł na plan 26 756 763,52 zł co stanowi 97,97 % wykonania planu dochodów.

Wykonanie dochodów w wysokości 26 212 354,94 zł oraz ich plan w wysokości 26 756 763,52 zł w podziale na dochody bieżące i majątkowe przedstawiają się następująco:

Wyszczególnienie	Plan na 2018 rok	Wykonanie 2018 rok
Dochody bieżące	24 477 942,16	24 739 953,70
Dochody majątkowe	2 278 821,36	1 472 401,24
	26 756 763,52	26 212 354,94

Wykonanie dochodów bieżących i majątkowych przedstawia poniższy wykres:



1.1. WYKONANIE DOCHODÓW BIEŻĄCYCH ZA 2018 rok

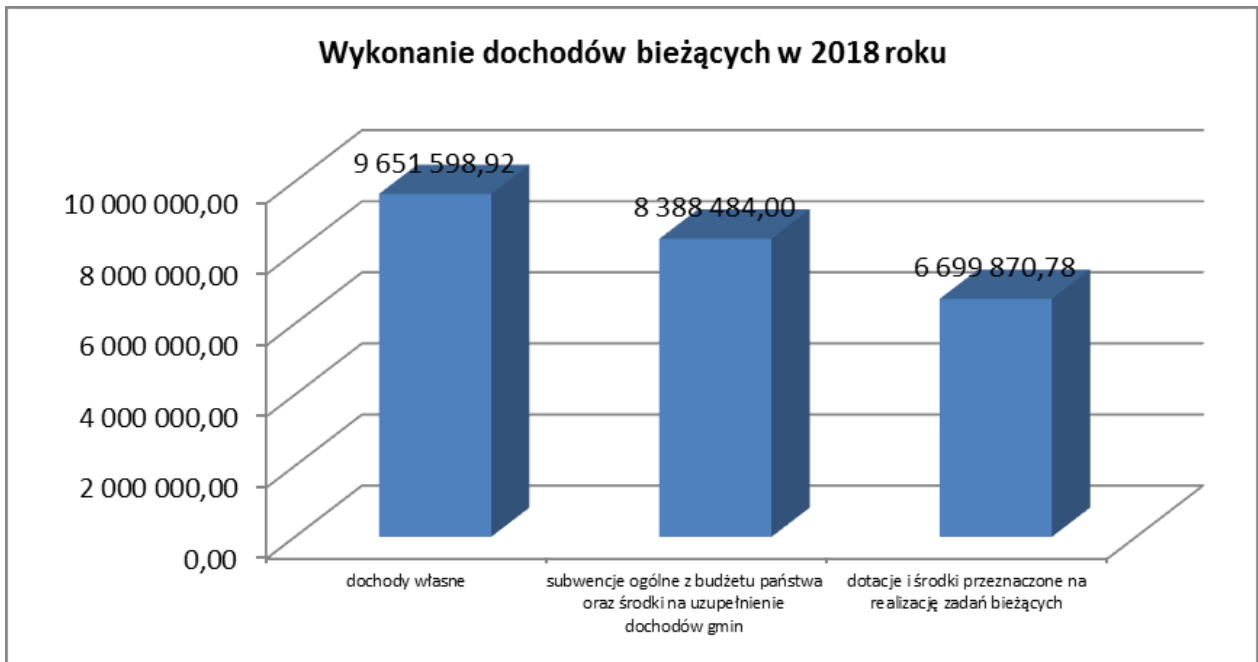
Dochody bieżące budżetu gminy w niniejszej informacji przedstawia się według trzech podstawowych źródeł :

- dochody własne,
- subwencja ogólna oraz środki na uzupełnienie dochodów gmin,
- dotacje i środki przeznaczone na realizację zadań bieżących,

Wykonanie dochodów bieżących budżetu Gminy w zakresie podstawowych źródeł za 2018 rok przedstawia poniższa tabela :

Wyszczególnienie	Źródła dochodów bieżących:			Wykonanie ogółem
	dochody własne	subwencje ogólne z budżetu państwa oraz środki na uzupełnienie dochodów gmin	dotacje i środki przeznaczone na realizację zadań bieżących	
2018 rok	9 651 598,92	8 388 484,00	6 699 870,78	24 739 953,70

Poniższy wykres obrazuje jak kształtowały się dochody bieżące w podziale na podstawowe źródła w 2018 roku :



1.1.1. Dochody własne

Dochody własne wykonano w kwocie **9 651 598,92 zł** , na plan **9 275 474,66 zł** co stanowi **104,06%** planu dochodów własnych.

Na wykonanie dochodów własnych składają się dochody przedstawione w poniżej tabeli :

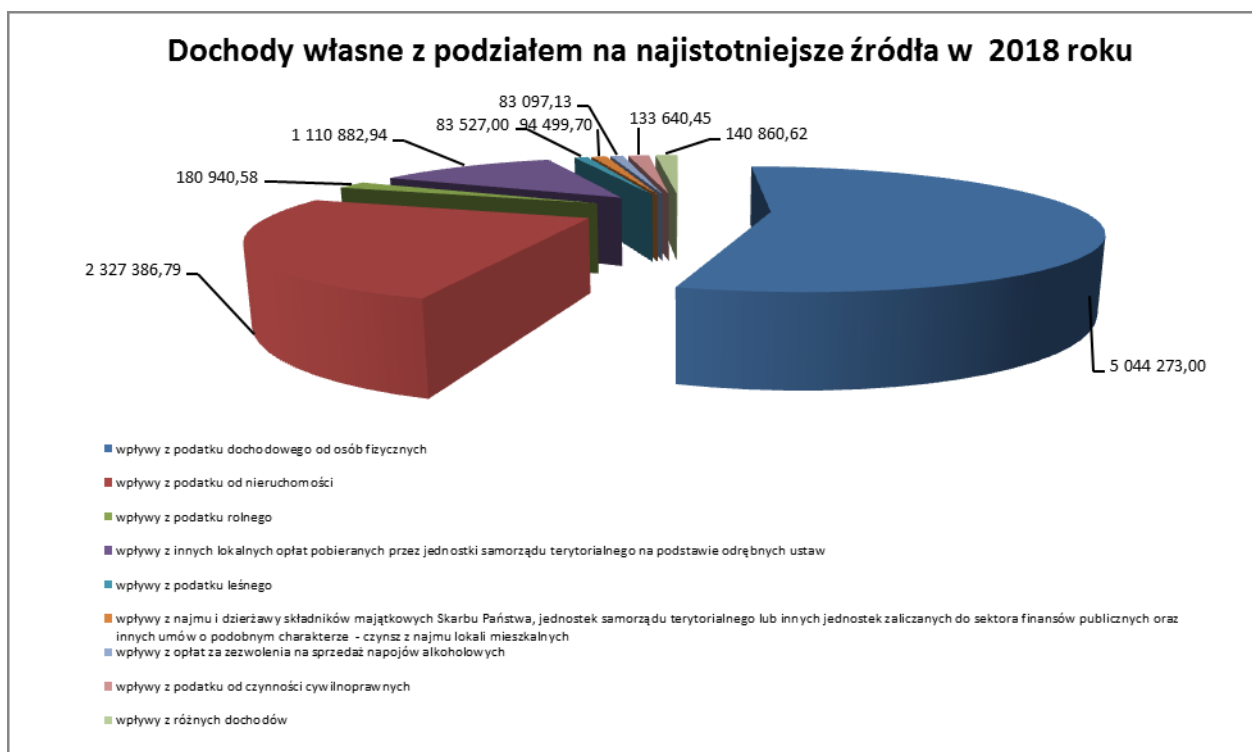
wyszczególnienie	plan dochodów ogółem	wykonanie za 2018 rok	% wykonania planu
- wpływy z podatku dochodowego od osób fizycznych	4 742 871,00	5 044 273,00	106,35%
- wpływy z podatku dochodowego od osób prawnych	38 900,00	46 890,87	120,54%
- wpływy z podatku od nieruchomości	2 285 535,00	2 327 386,79	101,83%
- wpływy z podatku rolnego	187 354,00	180 940,58	96,58%
- wpływy z podatku leśnego	79 039,00	83 527,00	105,68%
- wpływy z podatku od środków transportowych	63 635,00	66 082,00	103,85%
- wpływy z podatku od działalności gospodarczej osób fizycznych, opłacanego w formie karty podatkowej	2 300,00	1 163,52	50,59%
- wpływy z podatku od spadków i darowizn	33 000,00	28 016,96	84,90%
- wpływy z opłaty skarbowej	15 000,00	18 539,00	123,59%
- wpływy z opłaty targowej	10 000,00	7 500,00	75,00%
- wpływy z opłat za zezwolenia na sprzedaż napojów alkoholowych	85 804,75	83 097,13	96,84%
- wpływy z innych lokalnych opłat pobieranych przez jednostki samorządu terytorialnego na podstawie odrębnych ustaw	1 097 415,34	1 110 882,94	101,23%
- wpływy z podatku od czynności cywilnoprawnych	125 000,00	133 640,45	106,91%
- wpływy z opłat za trwały zarząd, użytkowanie i służebności	2 162,75	2 162,75	100,00%
- wpływy z opłat z tytułu użytkowania wieczystego nieruchomości	10 896,00	10 825,34	99,35%
- wpływy z tytułu opłat i kosztów sądowych oraz innych opłat uiszczanych na rzecz Skarbu Państwa z tytułu postępowania sądowego i prokuratorskiego	115,00	216,87	188,58%
- wpływy z tytułu kosztów egzekucyjnych, opłaty komorniczej i kosztów upomnień	5 800,00	7 773,75	134,03%
- wpływy z różnych opłat	13 270,00	13 134,47	98,98%
- wpływy z najmu i dzierżawy składników majątkowych Skarbu Państwa, jednostek samorządu terytorialnego lub innych jednostek zaliczanych do sektora finansów publicznych oraz innych umów o podobnym charakterze - czynsz za dzierżawę terenów łowieckich	2 636,00	2 629,54	99,75%
- wpływy z najmu i dzierżawy składników majątkowych Skarbu Państwa, jednostek samorządu terytorialnego lub innych jednostek zaliczanych do sektora finansów publicznych oraz innych umów o podobnym charakterze - dochody z dzierżawy gruntów	28 564,00	33 998,52	119,03%
- wpływy z najmu i dzierżawy składników majątkowych Skarbu Państwa, jednostek samorządu terytorialnego lub innych jednostek zaliczanych do sektora finansów publicznych oraz innych umów o podobnym charakterze - czynsz z najmu lokali mieszkalnych	92 487,00	94 499,70	102,18%
- wpływy z najmu i dzierżawy składników majątkowych Skarbu Państwa, jednostek samorządu terytorialnego lub innych jednostek zaliczanych do sektora finansów publicznych oraz innych umów o podobnym charakterze - czynsz z najmu lokali użytkowych	46 858,00	40 329,38	86,07%
- wpływy z najmu i dzierżawy składników majątkowych Skarbu Państwa, jednostek samorządu terytorialnego lub innych jednostek zaliczanych do sektora finansów publicznych oraz innych umów o podobnym charakterze - dochody z wynajmu samochodu służbowego wraz z kierowcą	17 000,00	19 946,67	117,33%

-wpływy z najmu i dzierżawy składników majątkowych Skarbu Państwa, jednostek samorządu terytorialnego lub innych jednostek zaliczanych do sektora finansów publicznych oraz innych umów o podobnym charakterze - dochody z najmu mienia oświatowego	2 700,00	3 717,28	137,68%
- wpływy z usług - składniki mediów z najmu lokali mieszkalnych	40 778,00	47 784,80	117,18%
- wpływy z usług - składniki mediów z najmu lokali użytkowych	7 819,00	14 758,09	188,75%
- wpływy z usług - składniki mediów z najmu mienia oświatowego	15 000,00	20 313,56	135,42%
- wpływy z odsetek od dotacji oraz płatności: wykorzystanych niezgodnie z przeznaczeniem lub wykorzystanych z naruszeniem procedur, o których mowa w art. 184 ustawy, pobranych nienależnie lub w nadmiernej wysokości	500,00	11,03	2,21%
- wpływy z odsetek od nieterminowych wpłat z tytułu podatków i opłat	5 500,00	7 846,14	142,66%
- wpływy z pozostałych odsetek	2 970,00	3 005,80	101,21%
- wpływy z tytułu kar i odszkodowań wynikających z umów	6 789,05	7 289,05	107,36%
- wpływy z rozliczeń/zwrotów z lat ubiegłych	26 046,00	18 954,23	72,77%
- wpływy z otrzymanych darowizn w postaci pieniężnej	6 706,00	6 706,00	100,00%
- wpływy z różnych dochodów	159 369,07	140 860,62	88,39%
- dochody jednostek samorządu terytorialnego związane z realizacją zadań z zakresu administracji rządowej oraz innych zadań zleconych ustawami - 5% wpływów w tytułu opłat za udostępnianie danych	2,95	9,30	315,25%
-dochody jednostek samorządu terytorialnego związane z realizacją zadań z zakresu administracji rządowej oraz innych zadań zleconych ustawami - wpływy uzyskanych należności z tytułu świadczeń z funduszu alimentacyjnego	10 000,00	21 572,37	215,72%
- dochody jednostek samorządu terytorialnego związane z realizacją zadań z zakresu administracji rządowej oraz innych zadań zleconych ustawami - wpływy uzyskanych należności za wydawanie duplikatu KDR	1,75	0,00	0,00%
- wpływy do budżetu pozostałości środków finansowych gromadzonych na wydzielonym rachunku jednostki budżetowej	2 650,00	673,42	25,41%
- wpływy ze zwrotów dotacji oraz płatności, w tym wykorzystanych niezgodnie z przeznaczeniem lub wykorzystanych z naruszeniem procedur, o których mowa w art. 184 ustawy, pobranych nienależnie lub w nadmiernej wysokości	3 000,00	600,00	20,00%
- wpływy ze zwrotów niewykorzystanych dotacji oraz płatności	0,00	40,00	
RAZEM	9 275 474,66	9 651 598,92	104,06%

Wśród dochodów własnych najistotniejsze pozycje to :

- wpływy z podatku dochodowego od osób fizycznych w kwocie 5 044 273,00 zł;
- wpływy z podatku od nieruchomości w kwocie 2 327 386,79 zł;
- wpływy z innych lokalnych opłat pobieranych przez jednostki samorządu terytorialnego na podstawie odrębnych ustaw w kwocie 1 110 882,94zł;
- wpływy z podatku rolnego w kwocie 180 940,58zł;
- wpływy z różnych dochodów w kwocie 140 860,62 zł;
- wpływy z podatku od czynności cywilnoprawnych w kwocie 133 640,45 zł;

- wpływy z najmu i dzierżawy składników majątkowych Skarbu Państwa, jednostek samorządu terytorialnego lub innych jednostek zaliczanych do sektora finansów publicznych oraz innych umów o podobnym charakterze - czynsz z najmu lokali mieszkalnych w kwocie 94 499,70zł;
- wpływy z podatku leśnego w kwocie 83 527,00 zł;
- wpływy z opłat za zezwolenia na sprzedaż napojów alkoholowych w kwocie 83 097,13zł.



1.1.2. Subwencja ogólna oraz środki na uzupełnienie dochodów gmin

Wykonanie subwencji ogólnej w 2018 roku wyniosło kwotę **8 388 484,00 zł**, na plan **8 388 484,00 zł**, co stanowi **100,00 %** wykonania planu tych dochodów.

Wykonanie subwencji ogólnej w 2018 roku przedstawia poniższa tabela :

Wyszczególnienie	część oświatowa subwencji ogólnej dla jednostek samorządu terytorialnego	część wyrównawcza subwencji ogólnej dla gmin	środki na uzupełnienie dochodów gmin	Ogółem
2018 rok	5 396 427,00	2 831 820,00	160 237,00	8 388 484,00

1.1.3. Dotacje i środki przeznaczone na realizację zadań bieżących

Wykonanie dotacji i środków przeznaczonych na realizację zadań bieżących w 2018 roku wyniosło kwotę **6 699 870,78 zł** na plan **6 813 983,50 zł**, co stanowi **98,33 %** wykonania planu tych dochodów.

Wykonanie dotacji i środków przeznaczonych na realizację zadań bieżących w stosunku do planu dochodów za 2018 rok przedstawia poniższa tabela:

nazwa działu i rozdziału klasyfikacji budżetowej	plan dochodów ogółem	wykonanie za 2018 rok	% wykonania planu
Dotacje celowe otrzymane z budżetu państwa na realizację zadań bieżących z zakresu administracji rządowej oraz innych zadań zleconych gminie (związkom gmin, związkom powiatowo-gminnym) ustawami	2 400 584,73	2 369 316,77	98,70%
Dotacje celowe otrzymane z budżetu państwa na realizację własnych zadań bieżących gmin (związków gmin, związków powiatowo – gminnych)	737 769,00	689 119,11	93,41%
Dotacje celowe w ramach programów finansowanych z udziałem środków europejskich oraz środków, o których mowa w art. 5 ust. 3 pkt 5 lit. a i b ustawy, lub płatności w ramach budżetu środków europejskich, realizowanych przez jednostki samorządu terytorialnego	170 960,37	140 707,83	82,30%
Dotacje celowe otrzymane z budżetu państwa na zadania bieżące z zakresu administracji rządowej zlecone gminom (związkom gmin, związkom powiatowo-gminnym), związane z realizacją świadczenia wychowawczego stanowiącego pomoc państwa w wychowywaniu dzieci	3 426 975,00	3 423 032,67	99,88%
Dotacje celowe otrzymane z powiatu na zadania bieżące realizowane na podstawie porozumień (umów) między jednostkami samorządu terytorialnego	1 000,00	1 000,00	100,00%
Środki otrzymane od pozostałych jednostek zaliczanych do sektora finansów publicznych na realizację zadań bieżących jednostek zaliczanych do sektora finansów publicznych	50 000,00	50 000,00	100,00%
Środki na dofinansowanie własnych zadań bieżących gmin, powiatów (związków gmin, związków powiatowo-gminnych, związków powiatów), samorządów województw, pozyskane z innych źródeł	25 711,40	25 711,40	100,00%
Środki z Funduszu Pracy otrzymane na realizację zadań wynikających z odrębnych ustaw	983,00	983,00	100,00%
RAZEM	6 813 983,50	6 699 870,78	98,33%

WYKONANO:

❖ **Dotacje celowe otrzymane z budżetu państwa na realizację zadań bieżących z zakresu administracji rządowej oraz innych zadań zleconych gminie (związkom gmin, związkom powiatowo-gminnym) ustawami - kwota 2 369 316,77 zł, z przeznaczeniem na:**

1. Rolnictwo i łowiectwo – kwota 101 806,34 zł, w tym na:
 - pozostałą działalność w kwocie 101 806,34 zł;
2. Administrację publiczną – kwota 42 064,75 zł, w tym na :
 - zadania nadzorowane przez Wydział Spraw Obywatelskich i Cudzoziemców, Wydział Bezpieczeństwa i Zarządzania Kryzysowego oraz Wydział Infrastruktury w kwocie 42 064,75 zł;

3. Urzędy naczelnych organów władzy państwowej, kontroli i ochrony prawa oraz sądownictwa – kwota 78 381,16 zł, w tym na :
 - urzędy naczelnych organów władzy państwowej, kontroli i ochrony prawa w kwocie 3 235,59 zł;
 - wybory do rad gmin, rad powiatów i sejmików województw, wybory wójtów, burmistrzów i prezydentów miast oraz referenda gminne, powiatowe i wojewódzkie w kwocie 75 145,57 zł;
4. Obronę narodową – kwota 799,44 zł, w tym na:
 - pozostałe wydatki obronne w kwocie 799,44 zł;
5. Oświatę i wychowanie – kwota 44 363,03 zł, w tym na:
 - zapewnienie uczniom prawa do bezpłatnego dostępu do podręczników, materiałów edukacyjnych lub materiałów ćwiczeniowych w kwocie 44 363,03 zł;
6. Pomoc społeczną – kwota 11 204,64 zł, w tym na:
 - składki na ubezpieczenie zdrowotne opłacane za osoby pobierające niektóre świadczenia z pomocy społecznej, niektóre świadczenia rodzinne oraz za osoby uczestniczące w zajęciach w centrum integracji społecznej w kwocie 10 471,77 zł;
 - dodatki mieszkaniowe w kwocie 732,87 zł;
7. Rodzinę – kwota 2 090 697,41 zł, w tym na:
 - świadczenia rodzinne, świadczenie z funduszu alimentacyjnego oraz składki na ubezpieczenia emerytalne i rentowe z ubezpieczenia społecznego w kwocie 1 869 200,41 zł;
 - Karta Dużej Rodziny w kwocie 97,00 zł;
 - wspieranie rodziny w kwocie 221 400,00 zł;

❖ Dotacje celowe otrzymane z budżetu państwa na realizację własnych zadań bieżących gmin (związków gmin, związków powiatowo - gminnych) - kwota 689 119,11 zł, z przeznaczeniem na:

1. Oświatę i wychowanie – kwota 248 887,90 zł , w tym na:
 - przedszkola w kwocie 248 887,90 zł;
2. Pomoc społeczną – kwota 422 021,61 zł, w tym na:
 - składki na ubezpieczenie zdrowotne opłacane za osoby pobierające niektóre świadczenia z pomocy społecznej, niektóre świadczenia rodzinne oraz za osoby uczestniczące w zajęciach w centrum integracji społecznej w kwocie 14 542,64 zł;
 - zasiłki okresowe, celowe i pomoc w naturze oraz składki na ubezpieczenia emerytalne i rentowe w kwocie 83 149,58 zł;
 - zasiłki stałe w kwocie 168 980,79 zł;
 - ośrodki pomocy społecznej w kwocie 89 819,00 zł;
 - pomoc w zakresie dożywiania w kwocie 65 529,60 zł;
3. Edukacyjną opiekę wychowawczą - kwota 15 711,60 zł, w tym na:
 - pomoc materialną dla uczniów o charakterze socjalnym – kwota 15 711,60 zł.;
4. Rodzinę – kwota 2 498,00 zł, w tym na:
 - wspieranie rodziny w kwocie 2 498,00 zł;

❖ **Dotacje celowe w ramach programów finansowanych z udziałem środków europejskich oraz środków, o których mowa w art. 5 ust. 3 pkt 5 lit. a i b ustawy, lub płatności w ramach budżetu środków europejskich, realizowanych przez jednostki samorządu terytorialnego – kwota 140 707,83 zł, z przeznaczeniem na:**

1. Turystykę – kwota 32 049,70 zł, w tym na:
 - zadania w zakresie upowszechniania turystyki w kwocie 32 049,70 zł;
2. Administrację publiczną – kwota 77 899,97 zł, w tym na:
 - urzędy gmin (miast i miast na prawach powiatu) w kwocie 77 899,97 zł;
3. Oświatę i wychowanie – kwota 21 882,19 zł, w tym na:
 - szkoły podstawowe w kwocie 21 882,19 zł;
4. Kultura i ochrona dziedzictwa narodowego – kwota 8 875,97 zł, w tym na:
 - domy i ośrodki kultury, świetlice i kluby w kwocie 6 887,96 zł;
 - biblioteki w kwocie 1 988,01 zł;

❖ **Dotacje celowe otrzymane z budżetu państwa na zadania bieżące z zakresu administracji rządowej zlecone gminom (związkom gmin, związkom powiatowo-gminnym), związane z realizacją świadczenia wychowawczego stanowiącego pomoc państwa w wychowywaniu dzieci - kwota 3 423 032,67 zł, z przeznaczeniem na:**

1. Rodzinę - kwota 3 423 032,67 zł, w tym na:
 - świadczenie wychowawcze – kwota 3 423 032,67 zł;

❖ **Dotacje celowe otrzymane z powiatu na zadania bieżące realizowane na podstawie porozumień (umów) między jednostkami samorządu terytorialnego - kwota 1 000,00 zł, z przeznaczeniem na:**

1. Bezpieczeństwo publiczne i ochronę przeciwpożarową – kwota 1 000,00 zł, w tym na:
 - obronę cywilną – kwota 1 000,00 zł;

❖ **Środki otrzymane od pozostałych jednostek zaliczanych do sektora finansów publicznych na realizację zadań bieżących jednostek zaliczanych do sektora finansów publicznych – kwota 50 000,00 zł, z przeznaczeniem na:**

2. Transport i łączność – kwota 50 000,00 zł, w tym na:
 - drogi publiczne gminne – kwota 50 000,00 zł;

❖ **Środki na dofinansowanie własnych zadań bieżących gmin, powiatów (związków gmin, związków powiatowo-gminnych, związków powiatów), samorządów województw, pozyskane z innych źródeł – kwota 25 711,40 zł, z przeznaczeniem na:**

1. Oświatę i wychowanie – kwota 25 711,40 zł, w tym na:
 - szkoły podstawowe w kwocie 25 711,40 zł;

❖ Środki z Funduszu Pracy otrzymane na realizację zadań wynikających z odrębnych ustaw - kwota 983,00 zł, z przeznaczeniem na:

1. Rodzinę – kwota 983,00 zł, w tym na:
 - wspieranie rodziny w kwocie 983,00 zł;

1.2. WYKONANIE DOCHODÓW MAJĄTKOWYCH ZA 2018 rok

Dochody majątkowe budżetu gminy w niniejszej informacji przedstawia się według trzech podstawowych źródeł:

- dotacje i środki przeznaczone na inwestycje,
- dochody ze sprzedaży majątku,
- dochody z tytułu przekształcenia prawa użytkowania wieczystego w prawo własności.

Wykonanie dochodów majątkowych budżetu Gminy w powyższym ujęciu w zakresie podstawowych źródeł przedstawia się następująco:

Wyszczególnienie	Źródła dochodów majątkowych:			Wykonanie ogółem
	dotacje i środki przeznaczone na inwestycje	dochody ze sprzedaży majątku	dochody z tytułu przekształcenia prawa użytkowania wieczystego w prawo własności	
2018 rok	1 232 484,91	238 767,53	1 148,80	1 472 401,24

1.2.1. Dotacje i środki przeznaczone na inwestycje

Dotacje i środki przeznaczone na inwestycje, dotyczące dochodów majątkowych wykonano w kwocie 1 232 484,91 zł na plan 2 137 248,14 zł, co stanowi 57,67 % planu.

Wykonanie dochodów z dotacji i środków przeznaczonych na inwestycje w stosunku do planu tych dochodów za 2018 rok przedstawia poniższa tabela :

Wyszczególnienie	plan dochodów ogółem	wykonanie za 2018 rok	% wykonania planu
Dotacje celowe w ramach programów finansowanych z udziałem środków europejskich oraz środków, o których mowa w art. 5 ust. 3 pkt 5 lit. a i b ustawy, lub płatności w ramach budżetu środków europejskich, realizowanych przez jednostki samorządu terytorialnego	2 137 248,14	1 232 484,91	57,67%
RAZEM	2 137 248,14	1 232 484,91	57,67%

Gmina w 2018 roku z w/w rodzaju dochodów majątkowych **wykonała:**

- otrzymała dotację celowe w ramach programów finansowanych z udziałem środków europejskich oraz środków, o których mowa w art. 5 ust. 3 pkt 5 lit. a i b ustawy, lub płatności w ramach budżetu środków europejskich, realizowanych przez jednostki samorządu z przeznaczeniem na realizację zadania p.n. *Budowa oczyszczalni ścieków dla Gminy Nędza w miejscowości Ciechowice* w kwocie **1 232 484,91 zł** - środki finansowe w związku z podpisaną umową o dofinansowanie projektu; umowa nr UDA-RPSL.05.01.02-24-076A/16-00 w ramach Regionalnego Programu Operacyjnego Województwa Śląskiego na lata 2014-2020 Oś Priorytetowa V. "Ochrona środowiska i efektywne wykorzystanie zasobów: Działanie 5.1. "Gospodarka wodno- ściekowa" poddziałanie 5.1.2. "Gospodarka wodno - ściekowa RIT" ;

1.2.2. Dochody ze sprzedaży majątku

Dochody ze sprzedaży majątku wykonano w kwocie **238 767,53 zł** na plan **140 424,42 zł**, co stanowi **170,03 %** planu.

Wykonanie dochodów ze sprzedaży majątku w stosunku do planu tych dochodów za 2018 rok przedstawia poniższa tabela :

Wyszczególnienie	plan dochodów ogółem	wykonanie za 2018 rok	% wykonania planu
• wpłaty z tytułu odpłatnego nabycia prawa własności oraz prawa użytkowania wieczystego nieruchomości	139 084,42	236 720,16	170,20 %
• wpływy ze sprzedaży składników majątkowych	1 340,00	2 047,37	152,79
RAZEM	140 424,42	238 767,53	170,03%

1.2.3. Dochody z tytułu przekształcenia prawa użytkowania wieczystego w prawo własności

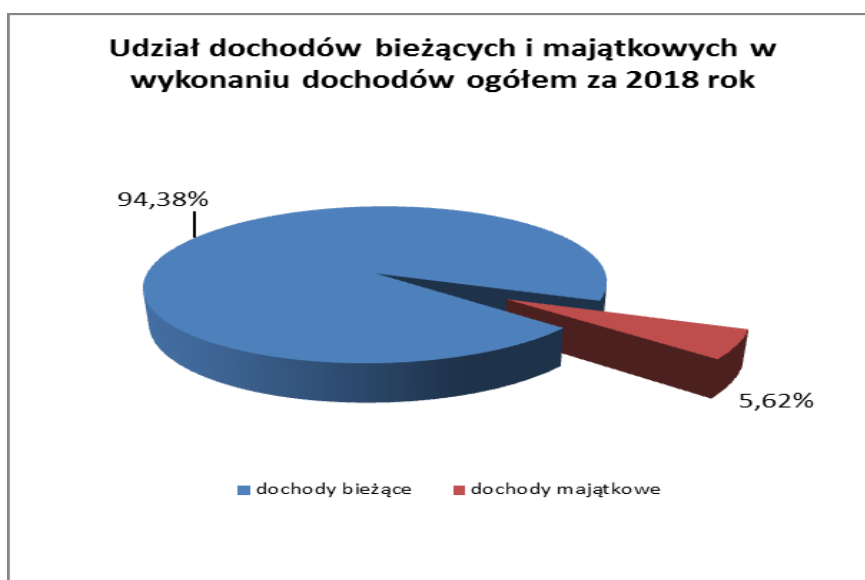
Dochody z tytułu przekształcenia prawa użytkowania wieczystego w prawo własności wykonano w kwocie **1 148,80 zł** na plan **1 148,80 zł**, co stanowi **100,00 %** planu.

Wykonanie dochodów z tytułu przekształcenia prawa użytkowania wieczystego w prawo własności w stosunku do planu tych dochodów za 2018 rok przedstawia poniższa tabela :

Wyszczególnienie	plan dochodów ogółem	wykonanie za 2018 rok	% wykonania planu
<ul style="list-style-type: none"> wpływy z tytułu przekształcenia prawa użytkowania wieczystego przysługującego osobom fizycznym w prawo własności 	1 148,80	1 148,80	100,00%
RAZEM	1 148,80	1 148,80	100,00%

2. PODSUMOWANIE BUDŻETU GMINY W ZAKRESIE WYKONANIA DOCHODÓW ZA 2018 rok

W wykonaniu dochodów 2018 roku rok w kwocie 26 212 354,94 zł :
 dochody bieżące stanowią 94,38% (24 739 953,70)
 dochody majątkowe stanowią 5,62% (1 472 401,24)



W wykonaniu podstawowych dochodów podatkowych skutki obniżenia górnych stawek podatków w okresie od 1.01.2018 r. do 31.12.2018 r. wynoszą:

- w podatku od nieruchomości kwotę **433 404,08 zł**,
- oraz w podatku od środków transportowych **32 705,54 zł**.

W wykonaniu dochodów podatkowych skutki udzielonych przez gminę ulg i zwolnień za okres od 01.01.2018 r. do 31.12.2018 r. wynoszą w podatku od nieruchomości kwotę **157 639,84 zł** natomiast skutki decyzji wydanych przez organ podatkowy na podstawie ustawy – Ordynacja Podatkowa wynoszą **64,00 zł** w tym:

- kwota 64,00 tytułem *umorzenie zaległości podatkowych* – wpływy z innych lokalnych opłat pobieranych przez jednostki samorządu terytorialnego na podstawie odrębnych ustaw (opłata za gospodarowanie odpadami komunalnymi).

II. WYKONANIE WYDATKÓW ZA 2018 rok

1. WYKONANIE WYDATKÓW OGÓLEM ZA 2018 rok

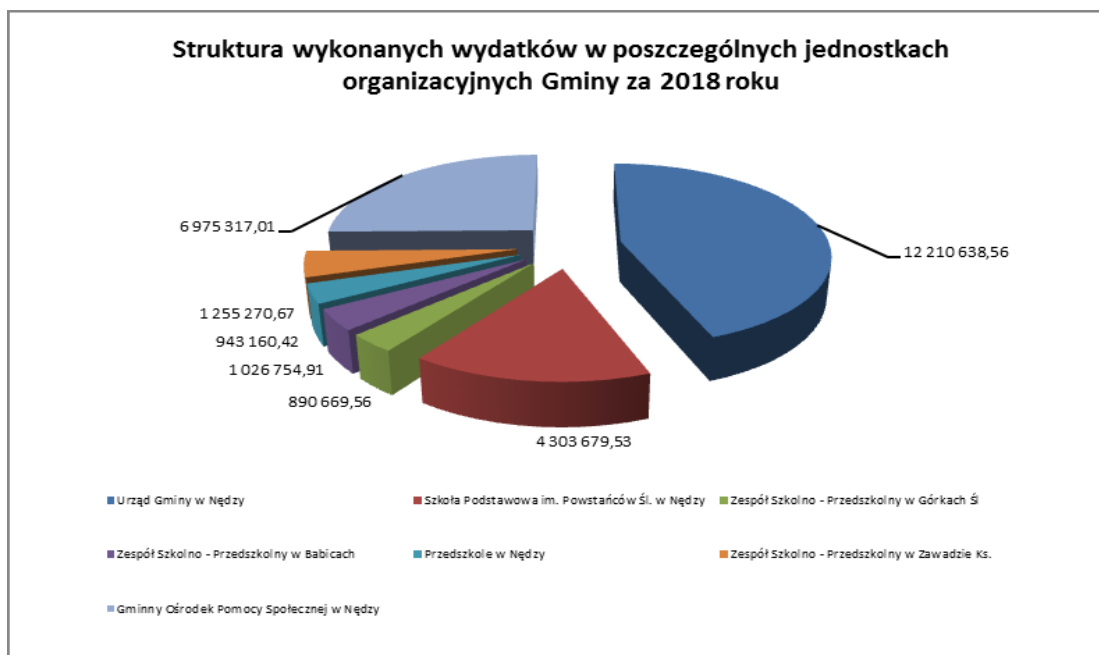
Wykonanie wydatków ogółem za 2018 rok wyniosło kwotę 27 605 490,66 zł na plan 29 136 816,07 zł, co stanowi 94,74% wykonania planu wydatków. W strukturze wykonanych wydatków, wydatki bieżące stanowią 82,92%, co odpowiada kwocie 22 889 555,27 zł, a wydatki majątkowe stanowią 17,08 % co odpowiada kwocie 4 715 935,39 zł – zależność tą przedstawia poniższy wykres:



W strukturze poniesionych wydatków, wykonanie w rozbiciu na jednostki organizacyjne gminy przedstawiają się następująco :

nazwa jednostki organizacyjnej Gminy	plan wydatków ogółem	wykonanie za 2018 rok	% wykonania wydatków jednostki organizacyjnej do wykonania wydatków ogółem
Urząd Gminy w Nędzy	13 258 787,06	12 210 638,56	44,23%
Szkoła Podstawowa im. Powstańców Śl. w Nędzy	4 564 319,40	4 303 679,53	15,59%
Zespół Szkolno - Przedszkolny w Górkach Śl	923 102,42	890 669,56	3,22%
Zespół Szkolno - Przedszkolny w Babicach	1 060 671,49	1 026 754,91	3,72%
Przedszkole w Nędzy	994 899,00	943 160,42	3,42%
Zespół Szkolno - Przedszkolny w Zawadzie Ks.	1 286 034,06	1 255 270,67	4,55%
Gminny Ośrodek Pomocy Społecznej w Nędzy	7 049 002,64	6 975 317,01	25,27%
RAZEM	29 136 816,07	27 605 490,66	100,00%

1.1. WYKONANIE WYDATKÓW MAJĄTKOWYCH ZA 2018 rok



Wykonanie wydatków majątkowych w poszczególnych rozdziałach klasyfikacji budżetowej za 2018 rok przedstawia poniższe zestawienie:

Dział	010	<u>ROLNICTWO I ŁOWIECTWO</u>	<u>11 685,00</u>
Rozdz.	01010	Infrastruktura wodociągowa i sanacyjna wsi	11 685,00
		<i>w tym: wydatki majątkowe, w tym:</i>	<i>11 685,00</i>
		*inwestycje i zakupy inwestycyjne, w tym:	11 685,00
		- Budowa sieci wodociągowej w sołectwie Ciechowice	11 128,57
		- Budowa sieci wodociągowej w sołectwie Ciechowice - wynagrodzenie za przeniesienie autorskiego prawa majątkowego	556,43
Dział	400	<u>WYTWARZANIE I ZAOPATRYWANIE W ENERGIE ELEKTRYCZNA, GAZ I WODĘ</u>	<u>50 000,00</u>
Rozdz.	40002	Dostarczanie wody	50 000,00
		<i>w tym: wydatki majątkowe, w tym:</i>	<i>50 000,00</i>
		*wniesienie wkładów do spółek prawa handlowego, w tym:	50 000,00
		- Wniesienie przez Gminę Nędza do spółki Przedsiębiorstwa Komunalnego sp z o.o. z siedzibą w Nędzy wkładu pieniężnego w wysokości 50.000,00 zł na pokrycie udziałów w podwyższonym kapitale spółki (100 udziałów o wartości nominalnej 500 zł każdy)	50 000,00
Dział	600	<u>TRANSPORT I ŁĄCZNOŚĆ</u>	<u>335 529,55</u>
Rozdz.	60013	Drogi publiczne wojewódzkie	16 578,16

		<i>w tym: wydatki majątkowe, w tym:</i>	16 578,16
		*inwestycje i zakupy inwestycyjne, w tym:	16 578,16
		- Zakup i montaż wiaty przystankowej w zakresie przystanku w Nędzy przy ul. Jana Pawła II	16 578,16
Rozdz.	60014	Drogi publiczne powiatowe	93 496,17
		<i>w tym: wydatki majątkowe, w tym:</i>	93 496,17
		*inwestycje i zakupy inwestycyjne, w tym:	93 496,17
		- pomoc finansowa dla powiatu Raciborskiego na realizację zadania p.n.: "Zakup urządzeń – tablic zmiennej treści wyświetlającej prędkość pojazdu dla DP 3536 S w Górkach Śląskich"	18 450,00
		- pomoc finansowa dla powiatu Raciborskiego na realizację zadania p.n.: "Przebudowa chodnika przy DP 3536 S ul. Ofiar Oświęcimskich w m. Górki Śląskie"	75 046,17
Rozdz.	60016	Drogi publiczne gminne	205 775,22
		<i>w tym: wydatki majątkowe, w tym:</i>	205 775,22
		*inwestycje i zakupy inwestycyjne, w tym:	205 775,22
		- modernizacja ul. Lipowej w Nędzy	205 775,22
Rozdz.	60017	Drogi wewnętrzne	19 680,00
		<i>w tym: wydatki majątkowe, w tym:</i>	19 680,00
		*inwestycje i zakupy inwestycyjne, w tym:	19 680,00
		- Budowa drogi dojazdowej do oczyszczalni ścieków na działce 128 k.m. 1 o 53/4 k.m. obręb Ciechowice	18 680,00
		- Budowa drogi dojazdowej do oczyszczalni ścieków na działce 128 k.m. 1 o 53/4 k.m. obręb Ciechowice- wynagrodzenie za przeniesienie autorskiego prawa majątkowego	1 000,00
Dział	700	<u>GOSPODARKA MIESZKANIOWA</u>	<u>4 925,00</u>
Rozdz.	70005	Gospodarka gruntami i nieruchomościami	4 925,00
		<i>w tym: wydatki majątkowe, w tym:</i>	4 925,00
		*inwestycje i zakupy inwestycyjne, w tym:	4 925,00
		- nabycie działek nr 347/1 i 347/2 obręb Łęg w drodze zamiany	4 925,00
Dział	750	<u>ADMINISTRACJA PUBLICZNA</u>	<u>57 228,69</u>
Rozdz.	75022	Rady gmin (miast i miast na prawach powiatu)	19 677,54
		<i>w tym: wydatki majątkowe, w tym:</i>	19 677,54
		*inwestycje i zakupy inwestycyjne, w tym:	19 677,54
		- elektroniczny system do głosowania i transmisji wideo	19 677,54
Rozdz.	75023	Urzędy gmin (miast i miast na prawach powiatu)	37 551,15
		<i>w tym: wydatki majątkowe, w tym:</i>	37 551,15
		*inwestycje i zakupy inwestycyjne, w tym:	37 551,15
		- zakup serwera dla potrzeb Urzędu Gminy	37 551,15
Dział	754	<u>BEZPIECZEŃSTWO PUBLICZNE I OCHRONA PRZECIWOŻAROWA</u>	<u>40 605,10</u>

Rozdz.	75404	Komendy wojewódzkie Policji	17 500,00
		<i>w tym: wydatki majątkowe, w tym:</i>	17 500,00
		*inwestycje i zakupy inwestycyjne, w tym:	17 500,00
		- wpłaty jednostek na państwowy fundusz celowy na finansowanie lub dofinansowanie zadań inwestycyjnych - dofinansowanie wydatków związanych z zakupem samochodu służbowego z napędem hybrydowym dla Komisariatu Policji w Kuźni Raciborskiej	17 500,00
Rozdz.	75412	Ochotnicze straże pożarne	23 105,10
		<i>w tym: wydatki majątkowe, w tym:</i>	23 105,10
		*inwestycje i zakupy inwestycyjne, w tym:	23 105,10
		- wykonanie systemu monitoringu wizyjnego w jednostce OSP Górki Śląskie	7 105,10
		- dotacja celowa na zakup sprzętu specjalistycznego dla OSP Górki	16 000,00
Dział	900	<u>GOSPODARKA KOMUNALNA I OCHRONA ŚRODOWISKA</u>	<u>4 192 038,55</u>
Rozdz.	90001	Gospodarka ściekowa i ochrona wód	4 192 038,55
		<i>w tym: wydatki majątkowe, w tym:</i>	4 192 038,55
		*inwestycje i zakupy inwestycyjne, w tym:	4 192 038,55
		- budowa kanalizacji sanitarnej w gminie	86,25
		- budowa sieci kanalizacyjnej w miejscowości Ciechowice	189 029,83
		- budowa oczyszczalni ścieków dla Gminy Nędza w miejscowości Ciechowice	4 002 922,47
Dział	926	<u>KULTURA FIZYCZNA</u>	<u>23 923,50</u>
Rozdz.	92601	Obiekty sportowe	23 923,50
		<i>w tym: wydatki majątkowe, w tym:</i>	23 923,50
		*inwestycje i zakupy inwestycyjne, w tym:	23 923,50
		-budowa Otwartej Strefy Aktywności w Górkach Śląskich przy ul. Ofiar Oświęcimskich	4 182,00
		-termomodernizacja budynku LKS w Zawadzie Książęcej	19 126,50
		-termomodernizacja budynku LKS w Zawadzie Książęcej - wynagrodzenie za przeniesienie autorskiego prawa majątkowego	615,00
			4 715 935,39

1.2. WYKONANIE WYDATKÓW BIEŻĄCYCH ZA 2018 rok

Wykonanie wydatków bieżących w poszczególnych rozdziałach klasyfikacji budżetowej za 2018 rok przedstawia poniższe zestawienie:

Dział	010	<u>ROLNICTWO I ŁOWIECTWO</u>	<u>109 939,26</u>
Rozdz.	01008	Melioracje wodne	664,20
		<i>w tym: wydatki bieżące, w szczególności:</i>	664,20
		*wydatki jednostek budżetowych, w tym na:	664,20
		-wydatki związane z realizacją ich statutowych zadań	664,20

		- zakup materiałów i wyposażenia	664,20
Rozdz.	01030	Izby rolnicze	3 627,70
		w tym: wydatki bieżące, w szczególności:	3 627,70
		*dotacje na zadania bieżące	3 627,70
		- wpłaty gmin na rzecz izb rolniczych w wysokości 2% uzyskanych wpływów z podatku rolnego	3 627,70
Rozdz.	01095	Pozostała działalność	105 647,36
		w tym: wydatki bieżące, w szczególności:	105 647,36
		*wydatki jednostek budżetowych, w tym na:	105 647,36
		- wynagrodzenia i składki od nich naliczane	1 294,69
		- wynagrodzenia osobowe pracowników	1 104,77
		- składki na ubezpieczenia społeczne	189,92
		- wydatki związane z realizacją ich statutowych zadań	104 352,67
		- zakup materiałów i wyposażenia	699,43
		- zakup usług pozostałych	3 841,02
		- różne opłaty i składki	99 812,22
<u>Dział</u>	<u>600</u>	<u>TRANSPORT I ŁĄCZNOŚĆ</u>	<u>411 341,87</u>
Rozdz.	60013	Drogi publiczne wojewódzkie	620,91
		w tym: wydatki bieżące, w szczególności:	620,91
		*wydatki jednostek budżetowych, w tym na:	620,91
		- wydatki związane z realizacją ich statutowych zadań	620,91
		- zakup usług remontowych	488,31
		- opłaty na rzecz budżetów jednostek samorządu terytorialnego	132,60
Rozdz.	60014	Drogi publiczne powiatowe	9 976,75
		w tym: wydatki bieżące, w szczególności:	9 976,75
		*dotacje na zadania bieżące	9 976,75
		- dotacja celowa na pomoc finansową udzielaną między jednostkami samorządu terytorialnego na dofinansowanie własnych zadań bieżących	9 976,75
Rozdz.	60016	Drogi publiczne gminne	339 046,06
		w tym: wydatki bieżące, w szczególności:	339 046,06
		*wydatki jednostek budżetowych, w tym na:	339 046,06
		- wydatki związane z realizacją ich statutowych zadań	339 046,06
		- zakup materiałów i wyposażenia	18 669,87
		- zakup usług remontowych	243 882,36
		- zakup usług pozostałych	58 960,13
		- zakup usług obejmujących wykonanie ekspertyz, analiz i opinii	17 533,70
Rozdz.	60017	Drogi wewnętrzne	61 698,15
		w tym: wydatki bieżące, w szczególności:	61 698,15
		*wydatki jednostek budżetowych, w tym na:	61 698,15
		- wydatki związane z realizacją ich statutowych zadań	61 698,15
		- zakup usług remontowych	61 698,15

<u>Dział</u>	<u>700</u>	<u>GOSPODARKA MIESZKANIOWA</u>	<u>404 247,15</u>
Rozdz.	70004	Różne jednostki obsługi gospodarki mieszkaniowej	111 237,40
		<i>w tym: wydatki bieżące, w szczególności:</i>	111 237,40
		*wydatki jednostek budżetowych, w tym na:	111 237,40
		-wydatki związane z realizacją ich statutowych zadań	111 237,40
		- zakup materiałów i wyposażenia	6 459,53
		- zakup energii	1 491,02
		- zakup usług remontowych	18 281,28
		- zakup usług pozostałych	69 942,07
		- zakup usług obejmujących wykonanie ekspertyz, analiz i opinii	738,00
		- opłaty za administrowanie i czynsze za budynki, lokale i pomieszczenia garażowe	6 494,40
		- pozostałe odsetki	3,00
		- kary, odszkodowania i grzywny wypłacane na rzecz osób prawnych i innych jednostek organizacyjnych	7 828,10
Rozdz.	70005	Gospodarka gruntami i nieruchomościami	293 009,75
		<i>w tym: wydatki bieżące, w szczególności:</i>	293 009,75
		*wydatki jednostek budżetowych, w tym na:	291 823,89
		-wynagrodzenia i składki on nich naliczane	130 517,48
		- wynagrodzenia osobowe pracowników	95 336,72
		- dodatkowe wynagrodzenia roczne	7 959,18
		- składki na ubezpieczenia społeczne	18 351,11
		- składki na Fundusz Pracy	2 294,47
		- wynagrodzenia bezosobowe	6 576,00
		-wydatki związane z realizacją ich statutowych zadań	161 306,41
		- zakup materiałów i wyposażenia	68 703,68
		- zakup energii	4 462,58
		- zakup usług remontowych	1 267,99
		- zakup usług zdrowotnych	220,00
		- zakup usług pozostałych	53 473,47
		- zakup usług obejmujących tłumaczenia	30,00
		- zakup usług obejmujących wykonanie ekspertyz, analiz i opinii	13 571,40
		- różne opłaty i składki	7 880,88
		- odpisy na zakładowy fundusz świadczeń socjalnych	3 438,41
		-opłaty na rzecz budżetów jednostek samorządu terytorialnego	8 258,00
		*świadczenia na rzecz osób fizycznych	1 185,86
		- wydatki osobowe niezaliczone do wynagrodzeń	1 185,86
<u>Dział</u>	<u>750</u>	<u>ADMINISTRACJA PUBLICZNA</u>	<u>3 317 240,83</u>
Rozdz.	75011	Urzędy wojewódzkie	155 434,52
		<i>w tym: wydatki bieżące, w szczególności:</i>	155 434,52
		*wydatki jednostek budżetowych, w tym na:	154 434,52
		-wynagrodzenia i składki on nich naliczane	145 481,42
		- wynagrodzenia osobowe pracowników	119 930,83
		- dodatkowe wynagrodzenia roczne	8 090,00
		- składki na ubezpieczenia społeczne	17 173,35
		- składki na Fundusz Pracy	287,24
		-wydatki związane z realizacją ich statutowych zadań	8 953,10
		- zakup materiałów i wyposażenia	3 124,06

	- zakup usług pozostałych	3 204,00
	- podróże służbowe krajowe	105,35
	- odpisy na zakładowy fundusz świadczeń socjalnych	2 009,22
	- szkolenie pracowników niebędących członkami korpusu służby cywilnej	510,47
	*dotacje na zadania bieżące	1 000,00
	- zwrot niewykorzystanych dotacji oraz płatności	1 000,00
Rozdz. 75022	Rady gmin (miast i miast na prawach powiatu)	119 774,42
	<i>w tym: wydatki bieżące, w szczególności:</i>	119 774,42
	*wydatki jednostek budżetowych, w tym na:	36 656,01
	-wydatki związane z realizacją ich statutowych zadań	36 656,01
	- nagrody konkursowe	1 100,10
	- zakup materiałów i wyposażenia	24 069,87
	- zakup środków żywności	548,88
	- zakup usług pozostałych	10 937,16
	*świadczenia na rzecz osób fizycznych	83 118,41
	- różne wydatki na rzecz osób fizycznych	83 118,41
Rozdz. 75023	Urzędy gmin (miast i miast na prawach powiatu)	2 884 998,40
	<i>w tym: wydatki bieżące, w szczególności:</i>	2 884 998,40
	*wydatki jednostek budżetowych, w tym na:	2 779 814,33
	-wynagrodzenia i składki on nich naliczane	2 169 710,18
	- wynagrodzenia osobowe pracowników	1 672 193,96
	- dodatkowe wynagrodzenia roczne	131 919,57
	- składki na ubezpieczenia społeczne	297 788,22
	- składki na Fundusz Pracy	26 580,43
	- wynagrodzenia bezosobowe	41 228,00
	-wydatki związane z realizacją ich statutowych zadań	610 104,15
	- wpłaty na Państwowy Fundusz Rehabilitacji Osób Niepełnosprawnych	51 920,00
	- zakup materiałów i wyposażenia	157 127,33
	- zakup środków żywności	1 368,61
	- zakup energii	10 836,74
	- zakup usług remontowych	3 998,41
	- zakup usług zdrowotnych	1 685,00
	- zakup usług pozostałych	260 514,94
	- opłaty z tytułu zakupu usług telekomunikacyjnych	15 839,14
	- zakup usług obejmujących tłumaczenia	276,75
	- zakup usług obejmujących wykonanie ekspertyz, analiz i opinii	280,00
	- podróże służbowe krajowe	11 443,19
	- podróże służbowe zagraniczne	489,92
	- różne opłaty i składki	15 648,40
	- odpisy na zakładowy fundusz świadczeń socjalnych	41 833,68
	- opłaty na rzecz budżetu państwa	280,00
	- opłaty na rzecz budżetów jednostek samorządu terytorialnego	6 355,00
	- podatek od towarów i usług (VAT)	1 920,99
	- pozostałe odsetki	25,14
	- koszty postępowania sądowego i prokuratorskiego	5 783,70
	- szkolenie pracowników niebędących członkami korpusu służby cywilnej	22 477,21
	*świadczenia na rzecz osób fizycznych	20 128,56
	- wydatki osobowe niezaliczone do wynagrodzeń	20 128,56
	*wydatki na programy finansowane z udziałem środków, o których mowa w art. 5 ust 1 pkt 2 i 3, w części związanej z realizacją zadań jednostki samorządu terytorialnego	85 055,51

	- wynagrodzenia osobowe pracowników	14 808,20
	- składki na ubezpieczenia społeczne	2 545,52
	- składki na Fundusz Pracy	320,98
	- zakup materiałów i wyposażenia	64 436,81
	- zakup usług pozostałych	1 344,00
	- szkolenie pracowników niebędących członkami korpusu służby cywilnej	1 600,00
Rozdz.	75075 Promocja jednostek samorządu terytorialnego	84 888,42
	<i>w tym: wydatki bieżące, w szczególności:</i>	84 888,42
	*wydatki jednostek budżetowych, w tym na:	84 888,42
	-wynagrodzenia i składki on nich naliczane	715,00
	- wynagrodzenia bezosobowe	715,00
	-wydatki związane z realizacją ich statutowych zadań	84 173,42
	- nagrody konkursowe	8 041,11
	- zakup materiałów i wyposażenia	7 436,66
	- zakup środków żywności	14 528,82
	- zakup usług remontowych	1 230,00
	- zakup usług pozostałych	52 936,83
Rozdz.	75095 Pozostała działalność	72 145,07
	<i>w tym: wydatki bieżące, w szczególności:</i>	72 145,07
	*wydatki jednostek budżetowych, w tym na:	49 251,51
	-wynagrodzenia i składki on nich naliczane	1 194,00
	- wynagrodzenia agencyjno - prowizyjne	1 194,00
	-wydatki związane z realizacją ich statutowych zadań	48 057,51
	- zakup materiałów i wyposażenia	10 287,74
	- zakup środków żywności	3 966,66
	- zakup usług remontowych	964,61
	- zakup usług pozostałych	11 979,15
	- różne opłaty i składki	16 324,35
	- podatek od nieruchomości	4 535,00
	*świadczenia na rzecz osób fizycznych	22 893,56
	- różne wydatki na rzecz osób fizycznych	22 893,56
Dział	751 <u>URZĘDY NACZELNYCH ORGANÓW WŁADZY PAŃSTWOWEJ, KONTROLI I OCHRONY PRAWA ORAZ SĄDOWNICTWA</u>	78 381,16
Rozdz.	75101 Urzędy naczelnich organów władzy państwowej, kontroli i ochrony prawa	3 235,59
	<i>w tym: wydatki bieżące, w szczególności:</i>	3 235,59
	*wydatki jednostek budżetowych, w tym na:	3 235,59
	-wynagrodzenia i składki on nich naliczane	2 269,32
	- wynagrodzenia osobowe pracowników	1 764,66
	- dodatkowe wynagrodzenia roczne	165,00
	- składki na ubezpieczenia społeczne	331,73
	- składki na Fundusz Pracy	7,93
	-wydatki związane z realizacją ich statutowych zadań	966,27
	- zakup materiałów i wyposażenia	966,27
Rozdz.	75109 Wybory do rad gmin, rad powiatów i sejmików województw, wybory wójtów, burmistrzów i prezydentów miast oraz referenda gminne, powiatowe i wojewódzkie	75 145,57

		<i>w tym: wydatki bieżące, w szczególności:</i>	75 145,57
		*wydatki jednostek budżetowych, w tym na:	37 085,57
		-wynagrodzenia i składki on nich naliczane	19 297,88
		- wynagrodzenia osobowe pracowników	4 231,08
		- składki na ubezpieczenia społeczne	799,04
		- składki na Fundusz Pracy	77,77
		- wynagrodzenia bezosobowe	14 189,99
		-wydatki związane z realizacją ich statutowych zadań	17 787,69
		- zakup materiałów i wyposażenia	11 802,43
		- zakup usług pozostałych	5 612,13
		- podróże służbowe krajowe	373,13
		*świadczenia na rzecz osób fizycznych	38 060,00
		- różne wydatki na rzecz osób fizycznych	38 060,00
<u>Dział</u>	<u>752</u>	<u>OBRONA NARODOWA</u>	<u>799,44</u>
Rozdz.	75212	Pozostałe wydatki obronne	799,44
		<i>w tym: wydatki bieżące, w szczególności:</i>	799,44
		*wydatki jednostek budżetowych, w tym na:	799,44
		-wydatki związane z realizacją ich statutowych zadań	799,44
		- zakup materiałów i wyposażenia	443,48
		- zakup środków żywności	355,96
<u>Dział</u>	<u>754</u>	<u>BEZPIECZEŃSTWO PUBLICZNE I OCHRONA PRZECIWPOŻAROWA</u>	<u>246 528,06</u>
Rozdz.	75404	Komendy wojewódzkie Policji	5 000,00
		<i>w tym: wydatki bieżące, w szczególności:</i>	5 000,00
		*dotacje na zadania bieżące	5 000,00
		-wpłaty jednostek na państwowy fundusz celowy	5 000,00
Rozdz.	75412	Ochotnicze straże pożarne	240 185,48
		<i>w tym: wydatki bieżące, w szczególności:</i>	240 185,48
		*wydatki jednostek budżetowych, w tym na:	225 766,68
		-wynagrodzenia i składki on nich naliczane	36 386,08
		- składki na ubezpieczenia społeczne	2 646,24
		- składki na Fundusz Pracy	92,64
		- wynagrodzenia bezosobowe	33 647,20
		-wydatki związane z realizacją ich statutowych zadań	189 380,60
		- zakup materiałów i wyposażenia	77 010,19
		- zakup środków żywności	1 116,43
		- zakup energii	8 029,74
		- zakup usług remontowych	42 740,84
		- zakup usług zdrowotnych	5 700,00
		- zakup usług pozostałych	33 109,20
		- opłaty z tytułu zakupu usług telekomunikacyjnych	8 650,20
		- różne opłaty i składki	11 074,00
		- opłaty na rzecz budżetów jednostek samorządu terytorialnego	1 950,00
		*dotacje na zadania bieżące	14 418,80
		- dotacja celowa z budżetu na finansowanie lub dofinansowanie zadań zleconych do realizacji stowarzyszeniom	14 418,80
Rozdz.	75414	Obrona cywilna	1 342,58
		<i>w tym: wydatki bieżące, w szczególności:</i>	1 342,58

*wydatki na programy finansowane z udziałem środków, o których mowa w art. 5 ust 1 pkt 2 i 3 , w części związanej z realizacją zadań jednostki samorządu terytorialnego	28 486,76
- wynagrodzenia osobowe pracowników	3 987,00
- składki na ubezpieczenia społeczne	683,00
- składki na Fundusz Pracy	96,00
- zakup materiałów i wyposażenia	20 414,44
- zakup środków żywności	1 326,32
- zakup usług pozostałych	780,00
- szkolenia pracowników niebędących członkami korpusu służby cywilnej	1 200,00

Rozdz. 80104 Przedszkola 2 060 968,48

<i>w tym: wydatki bieżące, w szczególności:</i>	2 060 968,48
*wydatki jednostek budżetowych, w tym na:	1 995 542,88
-wynagrodzenia i składki on nich naliczane	1 614 316,49
- wynagrodzenia osobowe pracowników	1 258 385,86
- dodatkowe wynagrodzenia roczne	85 616,52
- składki na ubezpieczenia społeczne	230 579,88
- składki na Fundusz Pracy	24 550,23
- wynagrodzenia bezosobowe	15 184,00
-wydatki związane z realizacją ich statutowych zadań	381 226,39
- zakup materiałów i wyposażenia	67 467,41
- zakup środków żywności	787,52
- zakup środków dydaktycznych i książek	4 114,84
- zakup energii	11 654,45
- zakup usług remontowych	12 162,44
- zakup usług zdrowotnych	1 459,00
- zakup usług pozostałych	68 322,88
- zakup usług przez jednostki samorządu terytorialnego od innych jednostek samorządu terytorialnego	122 308,60
- opłaty z tytułu zakupu usług telekomunikacyjnych	5 261,11
- podróże służbowe krajowe	550,09
- różne opłaty i składki	1 911,20
- odpisy na zakładowy fundusz świadczeń socjalnych	75 557,67
- opłaty na rzecz budżetów jednostek samorządu terytorialnego	5 396,20
- szkolenia pracowników niebędących członkami korpusu służby cywilnej	4 272,98
świadczenia na rzecz osób fizycznych	65 425,60
- wydatki osobowe niezaliczane do wynagrodzeń	65 425,60

Rozdz. 80110 Gimnazja 633 926,05

<i>w tym: wydatki bieżące, w szczególności:</i>	633 926,05
*wydatki jednostek budżetowych, w tym na:	612 857,77
-wynagrodzenia i składki on nich naliczane	525 974,05
- wynagrodzenia osobowe pracowników	382 664,52
- dodatkowe wynagrodzenia roczne	44 921,70
- składki na ubezpieczenia społeczne	77 265,97
- składki na Fundusz Pracy	8 701,86
- wynagrodzenia bezosobowe	12 420,00
-wydatki związane z realizacją ich statutowych zadań	86 883,72
- zakup materiałów i wyposażenia	21 945,71
- zakup środków dydaktycznych i książek	497,78
- zakup energii	7 209,61
- zakup usług zdrowotnych	782,50
- zakup usług pozostałych	24 344,04
- opłaty z tytułu zakupu usług telekomunikacyjnych	1 737,35

	- podróże służbowe krajowe	209,65
	- odpisy na zakładowy fundusz świadczeń socjalnych	23 409,32
	-opłaty na rzecz budżetów jednostek samorządu terytorialnego	2 052,00
	- szkolenia pracowników niebędących członkami korpusu służby cywilnej	4 695,76
	*świadczenia na rzecz osób fizycznych	21 068,28
	- wydatki osobowe niezaliczane do wynagrodzeń	21 068,28
Rozdz. 80113	Dowożenie uczniów do szkół	183 481,09
	<i>w tym: wydatki bieżące, w szczególności:</i>	183 481,09
	*wydatki jednostek budżetowych, w tym na:	183 481,09
	-wynagrodzenia i składki on nich naliczane	10 052,45
	- składki na ubezpieczenia społeczne	1 531,05
	- wynagrodzenia bezosobowe	8 521,40
	-wydatki związane z realizacją ich statutowych zadań	173 428,64
	- zakup usług pozostałych	173 428,64
Rozdz. 80146	Dokształcanie i doskonalenie nauczycieli	27 525,13
	<i>w tym: wydatki bieżące, w szczególności:</i>	27 525,13
	*wydatki jednostek budżetowych, w tym na:	27 525,13
	-wydatki związane z realizacją ich statutowych zadań	27 525,13
	- zakup materiałów i wyposażenia	2 660,00
	- zakup usług pozostałych	550,00
	- szkolenia pracowników niebędących członkami korpusu służby cywilnej	24 315,13
Rozdz. 80148	Stolówki szkolne i przedszkolne	587 385,38
	<i>w tym: wydatki bieżące, w szczególności:</i>	587 385,38
	*wydatki jednostek budżetowych, w tym na:	586 131,48
	-wynagrodzenia i składki on nich naliczane	488 072,66
	- wynagrodzenia osobowe pracowników	385 356,75
	- dodatkowe wynagrodzenia roczne	25 715,50
	- składki na ubezpieczenia społeczne	67 289,31
	- składki na Fundusz Pracy	7 628,70
	- wynagrodzenia bezosobowe	2 082,40
	-wydatki związane z realizacją ich statutowych zadań	98 058,82
	- zakup materiałów i wyposażenia	31 567,55
	- zakup środków żywności	195,79
	- zakup energii	15 046,10
	- zakup usług zdrowotnych	314,00
	- zakup usług pozostałych	27 960,92
	- podróże służbowe krajowe	1 072,24
	- odpisy na zakładowy fundusz świadczeń socjalnych	17 630,76
	-opłaty na rzecz budżetów jednostek samorządu terytorialnego	2 753,40
	- szkolenia pracowników niebędących członkami korpusu służby cywilnej	1 518,06
	*świadczenia na rzecz osób fizycznych	1 253,90
	- wydatki osobowe niezaliczane do wynagrodzeń	1 253,90
Rozdz. 80149	Realizacja zadań wymagających stosowania specjalnej organizacji nauki i metod pracy dla dzieci w przedszkolach, oddziałach przedszkolnych w szkołach podstawowych i innych formach wychowania przedszkolnego	22 573,47
	<i>w tym: wydatki bieżące, w szczególności:</i>	22 573,47

	*wydatki jednostek budżetowych, w tym na:	22 573,47
	-wynagrodzenia i składki on nich naliczane	22 573,47
	- wynagrodzenia osobowe pracowników	18 953,42
	- składki na ubezpieczenia społeczne	3 248,14
	- składki na Fundusz Pracy	371,91
Rozdz. 80150	Realizacja zadań wymagających stosowania specjalnej organizacji nauki i metod pracy dla dzieci i młodzieży w szkołach podstawowych	67 383,86
	<i>w tym: wydatki bieżące, w szczególności:</i>	67 383,86
	*wydatki jednostek budżetowych, w tym na:	67 383,86
	-wynagrodzenia i składki on nich naliczane	64 932,97
	- wynagrodzenia osobowe pracowników	51 397,81
	- dodatkowe wynagrodzenia roczne	3 440,71
	- składki na ubezpieczenia społeczne	8 835,23
	- składki na Fundusz Pracy	1 259,22
	-wydatki związane z realizacją ich statutowych zadań	2 450,89
	- zakup materiałów i wyposażenia	290,89
	- zakup środków dydaktycznych i książek	2 160,00
Rozdz. 80152	Realizacja zadań wymagających stosowania specjalnej organizacji nauki i metod pracy dla dzieci i młodzieży w gimnazjach, klasach dotychczasowego gimnazjum prowadzonych w szkołach innego typu, liceach ogólnokształcących, technikach, szkołach policealnych, branżowych szkołach I i II stopnia i klasach dotychczasowej zasadniczej szkoły zawodowej prowadzonych w branżowych szkołach I stopnia oraz szkołach artystycznych	43 075,13
	<i>w tym: wydatki bieżące, w szczególności:</i>	43 075,13
	*wydatki jednostek budżetowych, w tym na:	43 075,13
	-wynagrodzenia i składki on nich naliczane	38 156,13
	- wynagrodzenia osobowe pracowników	28 197,82
	- dodatkowe wynagrodzenia roczne	4 427,14
	- składki na ubezpieczenia społeczne	4 840,32
	- składki na Fundusz Pracy	690,85
	-wydatki związane z realizacją ich statutowych zadań	4 919,00
	- zakup materiałów i wyposażenia	321,30
	- zakup środków dydaktycznych i książek	4 597,70
Rozdz. 80153	Zapewnienie uczniom prawa do bezpłatnego dostępu do podręczników, materiałów edukacyjnych lub materiałów ćwiczeniowych	44 363,03
	<i>w tym: wydatki bieżące, w szczególności:</i>	44 363,03
	*wydatki jednostek budżetowych, w tym na:	44 363,03
	-wydatki związane z realizacją ich statutowych zadań	44 363,03
	- zakup materiałów i wyposażenia	385,11
	- zakup środków dydaktycznych i książek	43 977,92
Rozdz. 80195	Pozostała działalność	48 885,36
	<i>w tym: wydatki bieżące, w szczególności:</i>	48 885,36
	*wydatki jednostek budżetowych, w tym na:	48 885,36
	-wynagrodzenia i składki on nich naliczane	326,90
	- składki na ubezpieczenia społeczne	26,90

		- wynagrodzenia bezosobowe	300,00
		-wydatki związane z realizacją ich statutowych zadań	48 558,46
		- nagrody konkursowe	685,47
		- zakup materiałów i wyposażenia	27 186,43
		- zakup środków żywności	1 284,82
		- zakup środków dydaktycznych i książek	776,14
		- zakup usług remontowych	784,09
		- zakup usług pozostałych	14 947,07
		- opłaty z tytułu zakupu usług telekomunikacyjnych	570,89
		- zakup usług obejmujących wykonanie ekspertyz, analiz i opinii	450,00
		- różne opłaty i składki	1 873,55
<u>Dział</u>	<u>851</u>	<u>OCHRONA ZDROWIA</u>	<u>186 501,32</u>
Rozdz.	85149	Programy profilaktyki zdrowotnej	9 800,00
		<i>w tym: wydatki bieżące, w szczególności:</i>	9 800,00
		*dotacje na zadania bieżące	9 800,00
		- dotacja celowa przekazana z budżetu jednostki samorządu terytorialnego na dofinansowanie realizacji zadań w zakresie programów polityki zdrowotnej	9 800,00
Rozdz.	85153	Zwalczanie narkomani	1 000,00
		<i>w tym: wydatki bieżące, w szczególności:</i>	1 000,00
		*wydatki jednostek budżetowych, w tym na:	1 000,00
		-wydatki związane z realizacją ich statutowych zadań	1 000,00
		- zakup usług pozostałych	1 000,00
Rozdz.	85154	Przeciwdziałanie alkoholizmowi	84 201,32
		<i>w tym: wydatki bieżące, w szczególności:</i>	84 201,32
		*wydatki jednostek budżetowych, w tym na:	13 084,54
		-wynagrodzenia i składki on nich naliczane	6 360,00
		- wynagrodzenia bezosobowe	6 360,00
		-wydatki związane z realizacją ich statutowych zadań	6 724,54
		- zakup materiałów i wyposażenia	4 604,54
		- zakup usług pozostałych	2 000,00
		-koszty postępowania sądowego i prokuratorskiego	120,00
		*dotacje na zadania bieżące	71 116,78
		- dotacje celowe z budżetu jednostki samorządu terytorialnego, udzielone w trybie art. 221 ustawy, na finansowanie lub dofinansowanie zadań zleconych do realizacji organizacjom prowadzącym działalność pożytku publicznego	57 300,00
		-dotacja celowa z budżetu dla pozostałych jednostek zaliczanych do sektora finansów publicznych	13 816,78
Rozdz.	85195	Pozostała działalność	91 500,00
		<i>w tym: wydatki bieżące, w szczególności:</i>	91 500,00
		*dotacje na zadania bieżące	91 500,00
		- dotacje celowe z budżetu jednostki samorządu terytorialnego, udzielone w trybie art. 221 ustawy, na finansowanie lub dofinansowanie zadań zleconych do realizacji organizacjom prowadzącym działalność pożytku publicznego	91 500,00
<u>Dział</u>	<u>852</u>	<u>POMOC SPOŁECZNA</u>	<u>1 502 444,71</u>
Rozdz.	85202	Domy pomocy społecznej	427 762,76

	<i>w tym: wydatki bieżące, w szczególności:</i>	427 762,76
	*wydatki jednostek budżetowych, w tym na:	427 762,76
	- wydatki związane z realizacją ich statutowych zadań	427 762,76
	- zakup usług przez jednostki samorządu terytorialnego od innych jednostek samorządu terytorialnego	427 762,76
Rozdz. 85213	Składki na ubezpieczenie zdrowotne opłacane za osoby pobierające niektóre świadczenia z pomocy społecznej, niektóre świadczenia rodzinne oraz za osoby uczestniczące w zajęciach w centrum integracji społecznej	25 014,41
	<i>w tym: wydatki bieżące, w szczególności:</i>	25 014,41
	*wydatki jednostek budżetowych, w tym na:	25 014,41
	- wynagrodzenia i składki on nich naliczane	25 014,41
	- składki na ubezpieczenie zdrowotne	25 014,41
Rozdz. 85214	Zasiłki i pomoc w naturze oraz składki na ubezpieczenia emerytalne i rentowe	188 223,88
	<i>w tym: wydatki bieżące, w szczególności:</i>	188 223,88
	*świadczenia na rzecz osób fizycznych	188 223,88
	- świadczenia społeczne	188 223,88
Rozdz. 85215	Dodatki mieszkaniowe	20 276,86
	<i>w tym: wydatki bieżące, w szczególności:</i>	20 276,86
	*wydatki jednostek budżetowych, w tym na:	10,65
	- wydatki związane z realizacją ich statutowych zadań	10,65
	- zakup materiałów i wyposażenia	10,65
	*świadczenia na rzecz osób fizycznych	20 266,21
	- świadczenia społeczne	20 266,21
Rozdz. 85216	Zasiłki stałe	168 980,79
	<i>w tym: wydatki bieżące, w szczególności:</i>	168 980,79
	*świadczenia na rzecz osób fizycznych	168 980,79
	- świadczenia społeczne	168 980,79
Rozdz. 85219	Ośrodki pomocy społecznej	512 603,41
	<i>w tym: wydatki bieżące, w szczególności:</i>	512 603,41
	*wydatki jednostek budżetowych, w tym na:	508 491,03
	- wynagrodzenia i składki on nich naliczane	425 228,06
	- wynagrodzenia osobowe pracowników	324 531,14
	- dodatkowe wynagrodzenia roczne	23 413,57
	- składki na ubezpieczenia społeczne	60 914,24
	- składki na Fundusz Pracy	6 379,11
	- wynagrodzenia bezosobowe	9 990,00
	- wydatki związane z realizacją ich statutowych zadań	83 262,97
	- zakup materiałów i wyposażenia	12 999,28
	- zakup środków żywności	417,08
	- zakup energii	5 256,81
	- zakup usług zdrowotnych	421,00
	- zakup usług pozostałych	38 336,44
	- opłaty z tytułu zakupu usług telekomunikacyjnych	3 045,32
	- podróże służbowe krajowe	6 748,02
	- różne opłaty i składki	185,00

	- odpisy na zakładowy fundusz świadczeń socjalnych	9 390,43
	-podatek od nieruchomości	1 544,00
	-opłaty na rzecz budżetów jednostek samorządu terytorialnego	2 130,75
	- szkolenia pracowników niebędących członkami korpusu służby cywilnej	2 788,84
	*świadczenia na rzecz osób fizycznych	4 112,38
	- wydatki osobowe niezaliczane do wynagrodzeń	4 112,38
Rozdz.	85230 Pomoc w zakresie dożywiania	125 529,60
	<i>w tym: wydatki bieżące, w szczególności:</i>	<i>125 529,60</i>
	*świadczenia na rzecz osób fizycznych	125 529,60
	- świadczenia społeczne	125 529,60
Rozdz.	85295 Pozostała działalność	34 053,00
	<i>w tym: wydatki bieżące, w szczególności:</i>	<i>34 053,00</i>
	*wydatki jednostek budżetowych, w tym na:	16 253,25
	- wydatki związane z realizacją ich statutowych zadań	16 253,25
	- zakup materiałów i wyposażenia	7 525,92
	- zakup usług pozostałych	2 727,33
	- zakup usług przez jednostki samorządu terytorialnego od innych jednostek samorządu terytorialnego	6 000,00
	*świadczenia na rzecz osób fizycznych	17 799,75
	- wydatki osobowe niezliczone do wynagrodzeń	1 121,65
	- świadczenia społeczne	16 678,10
<u>Dział</u>	<u>854 EDUKACYJNA OPIEKA WYCHOWAWCZA</u>	<u>245 656,24</u>
Rozdz.	85401 Świetlice szkolne	223 864,18
	<i>w tym: wydatki bieżące, w szczególności:</i>	<i>223 864,18</i>
	*wydatki jednostek budżetowych, w tym na:	212 706,01
	- wynagrodzenia i składki on nich naliczane	197 639,06
	- wynagrodzenia osobowe pracowników	151 492,11
	- dodatkowe wynagrodzenia roczne	12 287,78
	- składki na ubezpieczenia społeczne	29 973,86
	- składki na Fundusz Pracy	3 885,31
	-wydatki związane z realizacją ich statutowych zadań	15 066,95
	- zakup materiałów i wyposażenia	6 159,39
	- zakup środków dydaktycznych i książek	399,30
	- podróże służbowe krajowe	12,54
	- odpisy na zakładowy fundusz świadczeń socjalnych	8 495,72
	*świadczenia na rzecz osób fizycznych	11 158,17
	- wydatki osobowe niezaliczane do wynagrodzeń	11 158,17
Rozdz.	85415 Pomoc materialna dla uczniów o charakterze socjalnym	19 641,60
	<i>w tym: wydatki bieżące, w szczególności:</i>	<i>19 641,60</i>
	*świadczenia na rzecz osób fizycznych	19 641,60
	- stypendia dla uczniów	19 641,60
Rozdz.	85416 Pomoc materialna dla uczniów o charakterze motywacyjnym	2 000,00
	<i>w tym: wydatki bieżące, w szczególności:</i>	<i>2 000,00</i>
	*świadczenia na rzecz osób fizycznych	2 000,00

		- stypendia dla uczniów	2 000,00
Rozdz.	80146	Dokształcanie i doskonalenie nauczycieli	150,46
		<i>w tym: wydatki bieżące, w szczególności:</i>	150,46
		*wydatki jednostek budżetowych, w tym na:	150,46
		-wydatki związane z realizacją ich statutowych zadań	150,46
		- szkolenia pracowników niebędących członkami korpusu służby cywilnej	150,46
<u>Dział</u>	<u>855</u>	<u>RODZINA</u>	<u>5 613 172,16</u>
Rozdz.	85501	Świadczenie wychowawcze	3 429 604,62
		<i>w tym: wydatki bieżące, w szczególności:</i>	3 429 604,62
		*wydatki jednostek budżetowych, w tym na:	51 488,32
		-wynagrodzenia i składki od nich naliczane	43 749,85
		- wynagrodzenia osobowe pracowników	35 271,30
		- dodatkowe wynagrodzenia roczne	2 253,55
		- składki na ubezpieczenia społeczne	5 537,67
		- składki na Fundusz Pracy	687,33
		-wydatki związane z realizacją ich statutowych zadań	7 738,47
		- zakup materiałów i wyposażenia	477,17
		- zakup usług zdrowotnych	95,00
		- zakup usług pozostałych	4 998,45
		- odpisy na zakładowy fundusz świadczeń socjalnych	1 185,66
		- pozostałe odsetki	571,95
		- szkolenia pracowników niebędących członkami korpusu służby cywilnej	410,24
		*dotacje na zadania bieżące	6 000,00
		- zwrot dotacji oraz płatności wykorzystanych niezgodnie z przeznaczeniem lub wykorzystanych z naruszeniem procedur, o których mowa w art. 184 ustawy, pobranych nienależnie lub w nadmiernej wysokości	6 000,00
		*świadczenia na rzecz osób fizycznych	3 372 116,30
		- wydatki osobowe niezaliczane do wynagrodzeń	430,00
		- świadczenia społeczne	3 371 686,30
Rozdz.	85502	Świadczenia rodzinne, świadczenie z funduszu alimentacyjnego oraz składki na ubezpieczenia emerytalne i rentowe z ubezpieczenia społecznego	1 872 962,63
		<i>w tym: wydatki bieżące, w szczególności:</i>	1 872 962,63
		*wydatki jednostek budżetowych, w tym na:	162 295,82
		-wynagrodzenia i składki od nich naliczane	155 995,89
		- wynagrodzenia osobowe pracowników	34 953,15
		- dodatkowe wynagrodzenia roczne	3 202,12
		- składki na ubezpieczenia społeczne	116 940,62
		- składki na Fundusz Pracy	900,00
		-wydatki związane z realizacją ich statutowych zadań	6 299,93
		- zakup materiałów i wyposażenia	1 056,12
		- zakup usług pozostałych	4 081,58
		- pozostałe odsetki	444,23
		- szkolenia pracowników niebędących członkami korpusu służby cywilnej	718,00
		*dotacje na zadania bieżące	3 317,99

		- zwrot dotacji oraz płatności wykorzystanych niezgodnie z przeznaczeniem lub wykorzystanych z naruszeniem procedur, o których mowa w art. 184 ustawy, pobranych nienależnie lub w nadmiernej wysokości	3 317,99
		*świadczenia na rzecz osób fizycznych	1 707 348,82
		- świadczenia społeczne	1 707 348,82
Rozdz.	85503	Karta Dużej Rodziny	97,00
		<i>w tym: wydatki bieżące, w szczególności:</i>	97,00
		wydatki jednostek budżetowych, w tym na:	97,00
		wydatki związane z realizacją ich statutowych zadań	97,00
		- zakup materiałów i wyposażenia	97,00
Rozdz.	85504	Wspieranie rodziny	238 736,00
		<i>w tym: wydatki bieżące, w szczególności:</i>	238 736,00
		*wydatki jednostek budżetowych, w tym na:	24 536,00
		- wynagrodzenia i składki od nich naliczane	23 096,00
		- wynagrodzenia bezosobowe	23 096,00
		wydatki związane z realizacją ich statutowych zadań	1 440,00
		- zakup materiałów i wyposażenia	500,00
		- zakup usług pozostałych	532,12
		- szkolenia pracowników niebędących członkami korpusu służby cywilnej	407,88
		*świadczenia na rzecz osób fizycznych	214 200,00
		- świadczenia społeczne	214 200,00
Rozdz.	85508	Rodziny zastępcze	71 771,91
		<i>w tym: wydatki bieżące, w szczególności:</i>	71 771,91
		*wydatki jednostek budżetowych, w tym na:	71 771,91
		- wydatki związane z realizacją ich statutowych zadań	71 771,91
		- zakup usług przez jednostki samorządu terytorialnego od innych jednostek samorządu terytorialnego	71 771,91
<u>Dział</u>	<u>900</u>	<u>GOSPODARKA KOMUNALNA I OCHRONA ŚRODOWISKA</u>	<u>1 519 920,09</u>
Rozdz.	90001	Gospodarka ściekowa i ochrona wód	3 215,01
		<i>w tym: wydatki bieżące, w szczególności:</i>	3 215,01
		*wydatki jednostek budżetowych, w tym na:	3 215,01
		- wydatki związane z realizacją ich statutowych zadań	3 215,01
		- zakup usług pozostałych	2 212,01
		- różne opłaty i składki	1 003,00
Rozdz.	90002	Gospodarka odpadami	1 090 574,12
		<i>w tym: wydatki bieżące, w szczególności:</i>	1 090 574,12
		*wydatki jednostek budżetowych, w tym na:	1 090 574,12
		- wynagrodzenia i składki on nich naliczane	56 398,35
		- wynagrodzenia osobowe pracowników	42 809,27
		- dodatkowe wynagrodzenia roczne	3 036,85
		- wynagrodzenia agencyjno- prowizyjne	2 323,00
		- składki na ubezpieczenia społeczne	7 834,85
		- składki na Fundusz Pracy	394,38

	- wydatki związane z realizacją ich statutowych zadań	1 034 175,77
	- zakup materiałów i wyposażenia	12 247,36
	- zakup usług pozostałych	1 018 332,80
	- różne opłaty i składki	519,77
	- odpisy na zakładowy fundusz świadczeń socjalnych	2 003,77
	- koszty postępowania sądowego i prokuratorskiego	251,85
	- szkolenia pracowników niebędących członkami korpusu służby cywilnej	820,22
Rozdz.	90004 Utrzymanie zieleni w miastach i gminach	25 557,84
	<i>w tym: wydatki bieżące, w szczególności:</i>	25 557,84
	*wydatki jednostek budżetowych, w tym na:	25 557,84
	- wydatki związane z realizacją ich statutowych zadań	25 557,84
	- zakup materiałów i wyposażenia	3 949,30
	- zakup usług pozostałych	21 608,54
Rozdz.	90005 Ochrona powietrza atmosferycznego i klimatu	2 460,00
	<i>w tym: wydatki bieżące, w szczególności:</i>	2 460,00
	*wydatki jednostek budżetowych, w tym na:	2 460,00
	- wydatki związane z realizacją ich statutowych zadań	2 460,00
	- zakup usług pozostałych	2 460,00
Rozdz.	90013 Schroniska dla zwierząt	36 454,34
	<i>w tym: wydatki bieżące, w szczególności:</i>	36 454,34
	*wydatki jednostek budżetowych, w tym na:	36 454,34
	- wydatki związane z realizacją ich statutowych zadań	36 454,34
	- zakup usług pozostałych	36 454,34
Rozdz.	90015 Oświetlenie ulic, placów i dróg	334 300,12
	<i>w tym: wydatki bieżące, w szczególności:</i>	334 300,12
	*wydatki jednostek budżetowych, w tym na:	334 300,12
	- wydatki związane z realizacją ich statutowych zadań	334 300,12
	- zakup energii	101 360,00
	- zakup usług pozostałych	232 940,12
Rozdz.	90095 Pozostała działalność	27 358,66
	<i>w tym: wydatki bieżące, w szczególności:</i>	27 358,66
	*wydatki jednostek budżetowych, w tym na:	27 358,66
	- wynagrodzenia i składki od nich naliczane	1 430,00
	- wynagrodzenia bezosobowe	1 430,00
	- wydatki związane z realizacją ich statutowych zadań	25 928,66
	- zakup materiałów i wyposażenia	10 937,51
	- zakup usług remontowych	5 541,15
	- zakup usług pozostałych	9 450,00
Dział	921 KULTURA I OCHRONA DZIEDZICTWA NARODOWEGO	515 603,64
Rozdz.	92109 Domy i ośrodki kultury, świetlice i kluby	275 440,52
	<i>w tym: wydatki bieżące, w szczególności:</i>	275 440,52
	*dotacje na zadania bieżące	261 612,32

	- dotacja podmiotowa z budżetu dla samorządowej instytucji kultury	261 612,32
	*wydatki na programy finansowane z udziałem środków, o których mowa w art. 5 ust 1 pkt 2 i 3 , w części związanej z realizacją zadań jednostki samorządu terytorialnego	13 828,20
	- dotacja celowa z budżetu dla pozostałych jednostek zaliczanych do sektora finansów publicznych	13 828,20
Rozdz.	92116 Biblioteki	213 947,92
	<i>w tym: wydatki bieżące, w szczególności:</i>	213 947,92
	*dotacje na zadania bieżące	211 688,82
	- dotacja podmiotowa z budżetu dla samorządowej instytucji kultury	211 688,82
	*wydatki na programy finansowane z udziałem środków, o których mowa w art. 5 ust 1 pkt 2 i 3 , w części związanej z realizacją zadań jednostki samorządu terytorialnego	2 259,10
	- dotacja celowa z budżetu dla pozostałych jednostek zaliczanych do sektora finansów publicznych	2 259,10
Rozdz.	92120 Ochrona zabytków i opieka nad zabytkami	8 850,00
	<i>w tym: wydatki bieżące, w szczególności:</i>	8 850,00
	*wydatki jednostek budżetowych, w tym na:	8 850,00
	- wynagrodzenia i składki on nich naliczane	2 700,00
	- wynagrodzenia bezosobowe	2 700,00
	- wydatki związane z realizacją ich statutowych zadań	6 150,00
	- zakup usług pozostałych	6 150,00
Rozdz.	92195 Pozostała działalność	17 365,20
	<i>w tym: wydatki bieżące, w szczególności:</i>	17 365,20
	*dotacje na zadania bieżące	17 365,20
	- dotacje celowe z budżetu jednostki samorządu terytorialnego, udzielone w trybie art. 221 ustawy, na finansowanie lub dofinansowanie zadań zleconych do realizacji organizacjom prowadzącym działalność pożytku publicznego	17 365,20
<u>Dział</u>	<u>926 KULTURA FIZYCZNA</u>	<u>207 233,76</u>
Rozdz.	92601 Obiekty sportowe	66 633,76
	<i>w tym: wydatki bieżące, w szczególności:</i>	66 633,76
	*wydatki jednostek budżetowych, w tym na:	66 633,76
	- wynagrodzenia i składki on nich naliczane	7 770,56
	- składki na ubezpieczenia społeczne	1 181,13
	- składki na Fundusz Pracy	13,43
	- wynagrodzenia bezosobowe	6 576,00
	- wydatki związane z realizacją ich statutowych zadań	58 863,20
	- zakup materiałów i wyposażenia	5 475,13
	- zakup energii	19 413,02
	- zakup usług pozostałych	33 975,05

Rozdz.	92605	Zadania w zakresie kultury fizycznej	140 600,00
---------------	--------------	---	-------------------

		w tym: wydatki bieżące, w szczególności:	140 600,00
--	--	--	------------

		*dotacje na zadania bieżące	140 600,00
		- dotacje celowe z budżetu jednostki samorządu terytorialnego, udzielone w trybie art. 221 ustawy, na finansowanie lub dofinansowanie zadań zleconych do realizacji organizacjom prowadzącym działalność pożytku publicznego	140 600,00

		RAZEM	22 889 555,27
--	--	--------------	----------------------

2. WYDATKI PLACÓWEK OŚWIATOWYCH W ZESTAWIENIU ROZDZIAŁÓW KLASYFIKACJI BUDŻETOWEJ

Wykonanie wydatków podległych placówek oświatowych w poszczególnych rozdziałach klasyfikacji budżetowej za 2018 rok przedstawia poniższe zestawienie:

		SZOŁA PODSTAWOWA IM. POWSTAŃCÓW ŚL. W NĘDZY	4 303 679,53
--	--	--	---------------------

Dział	801	<u>OŚWIATA I WYCHOWANIE</u>	<u>4 141 466,13</u>
--------------	------------	------------------------------------	----------------------------

Rozdz.	80101	Szkoły podstawowe	3 187 202,19
---------------	--------------	--------------------------	---------------------

		w tym: wydatki bieżące, w szczególności:	3 187 202,19
--	--	--	--------------

		*wydatki jednostek budżetowych, w tym na:	3 048 430,30
--	--	---	--------------

		-wynagrodzenia i składki on nich naliczane	2 608 225,62
--	--	--	--------------

		- wynagrodzenia osobowe pracowników	2 026 389,06
--	--	-------------------------------------	--------------

		- dodatkowe wynagrodzenia roczne	145 432,14
--	--	----------------------------------	------------

		- składki na ubezpieczenia społeczne	383 261,28
--	--	--------------------------------------	------------

		- składki na Fundusz Pracy	41 238,48
--	--	----------------------------	-----------

		- wynagrodzenia bezosobowe	11 904,66
--	--	----------------------------	-----------

		-wydatki związane z realizacją ich statutowych zadań	440 204,68
--	--	--	------------

		- nagrody konkursowe	650,00
--	--	----------------------	--------

		- zakup materiałów i wyposażenia	142 224,85
--	--	----------------------------------	------------

		- zakup środków żywności	218,09
--	--	--------------------------	--------

		- zakup środków dydaktycznych i książek	1 306,33
--	--	---	----------

		- zakup energii	17 566,68
--	--	-----------------	-----------

		- zakup usług remontowych	58 380,00
--	--	---------------------------	-----------

		- zakup usług zdrowotnych	1 757,50
--	--	---------------------------	----------

		- zakup usług pozostałych	82 065,54
--	--	---------------------------	-----------

		- opłaty z tytułu zakupu usług telekomunikacyjnych	2 124,86
--	--	--	----------

		- podróże służbowe krajowe	1 899,33
--	--	----------------------------	----------

		- różne opłaty i składki	7 044,00
--	--	--------------------------	----------

		- odpisy na zakładowy fundusz świadczeń socjalnych	121 117,27
--	--	--	------------

		- opłaty na rzecz budżetów jednostek samorządu terytorialnego	1 290,00
--	--	---	----------

		- podatek od towarów i usług (VAT)	238,97
--	--	------------------------------------	--------

		- koszty postępowania sądowego i prokuratorskiego	430,00
--	--	---	--------

		- szkolenia pracowników niebędących członkami korpusu służby cywilnej	1 891,26
--	--	---	----------

		*świadczenia na rzecz osób fizycznych	120 998,14
--	--	---------------------------------------	------------

		- wydatki osobowe niezliczone do wynagrodzeń	120 998,14
--	--	--	------------

	*wydatki na programy finansowane z udziałem środków, o których mowa w art. 5 ust 1 pkt 2 i 3 , w części związanej z realizacją zadań jednostki samorządu terytorialnego	17 773,75
	- wynagrodzenia osobowe pracowników	2 092,00
	- składki na ubezpieczenia społeczne	359,00
	- składki na Fundusz Pracy	51,00
	- zakup materiałów i wyposażenia	12 618,76
	- zakup środków żywności	1 326,32
	- zakup usług pozostałych	660,00
	- szkolenia pracowników niebędących członkami korpusu służby cywilnej	666,67
Rozdz.	80110 Gimnazja	633 926,05
	<i>w tym: wydatki bieżące, w szczególności:</i>	633 926,05
	*wydatki jednostek budżetowych, w tym na:	612 857,77
	-wynagrodzenia i składki on nich naliczane	525 974,05
	- wynagrodzenia osobowe pracowników	382 664,52
	- dodatkowe wynagrodzenia roczne	44 921,70
	- składki na ubezpieczenia społeczne	77 265,97
	- składki na Fundusz Pracy	8 701,86
	- wynagrodzenia bezosobowe	12 420,00
	-wydatki związane z realizacją ich statutowych zadań	86 883,72
	- zakup materiałów i wyposażenia	21 945,71
	- zakup środków dydaktycznych i książek	497,78
	- zakup energii	7 209,61
	- zakup usług zdrowotnych	782,50
	- zakup usług pozostałych	24 344,04
	- opłaty z tytułu zakupu usług telekomunikacyjnych	1 737,35
	- podróże służbowe krajowe	209,65
	- odpisy na zakładowy fundusz świadczeń socjalnych	23 409,32
	-opłaty na rzecz budżetów jednostek samorządu terytorialnego	2 052,00
	- szkolenia pracowników niebędących członkami korpusu służby cywilnej	4 695,76
	*świadczenia na rzecz osób fizycznych	21 068,28
	- wydatki osobowe niezaliczane do wynagrodzeń	21 068,28
Rozdz.	80146 Doksztalcanie i doskonalenie nauczycieli	16 629,41
	<i>w tym: wydatki bieżące, w szczególności:</i>	16 629,41
	*wydatki jednostek budżetowych, w tym na:	16 629,41
	-wydatki związane z realizacją ich statutowych zadań	16 629,41
	- zakup materiałów i wyposażenia	2 660,00
	- zakup usług pozostałych	550,00
	- szkolenia pracowników niebędących członkami korpusu służby cywilnej	13 419,41
Rozdz.	80148 Stołówki szkolne i przedszkolne	162 712,93
	<i>w tym: wydatki bieżące, w szczególności:</i>	162 712,93
	*wydatki jednostek budżetowych, w tym na:	162 712,93
	-wynagrodzenia i składki on nich naliczane	136 310,68
	- wynagrodzenia osobowe pracowników	107 739,56
	- dodatkowe wynagrodzenia roczne	7 750,91
	- składki na ubezpieczenia społeczne	18 442,59
	- składki na Fundusz Pracy	2 377,62
	-wydatki związane z realizacją ich statutowych zadań	26 402,25
	- zakup materiałów i wyposażenia	8 939,59

	- zakup energii	5 009,28
	- zakup usług zdrowotnych	35,00
	- zakup usług pozostałych	7 396,57
	- odpisy na zakładowy fundusz świadczeń socjalnych	4 149,81
	-opłaty na rzecz budżetów jednostek samorządu terytorialnego	312,00
	- szkolenia pracowników niebędących członkami korpusu służby cywilnej	560,00
Rozdz.	80150 Realizacja zadań wymagających stosowania specjalnej organizacji nauki i metod pracy dla dzieci i młodzieży w szkołach podstawowych	43 524,60
	<i>w tym: wydatki bieżące, w szczególności:</i>	43 524,60
	*wydatki jednostek budżetowych, w tym na:	43 524,60
	-wynagrodzenia i składki on nich naliczane	41 073,71
	- wynagrodzenia osobowe pracowników	31 455,21
	- dodatkowe wynagrodzenia roczne	3 440,71
	- składki na ubezpieczenia społeczne	5 407,15
	- składki na Fundusz Pracy	770,64
	-wydatki związane z realizacją ich statutowych zadań	2 450,89
	- zakup materiałów i wyposażenia	290,89
	- zakup środków dydaktycznych i książek	2 160,00
Rozdz.	80152 Realizacja zadań wymagających stosowania specjalnej organizacji nauki i metod pracy dla dzieci i młodzieży w gimnazjach, klasach dotychczasowego gimnazjum prowadzonych w szkołach innego typu, liceach ogólnokształcących, technikach, szkołach policealnych, branżowych szkołach I i II stopnia i klasach dotychczasowej zasadniczej szkoły zawodowej prowadzonych w branżowych szkołach I stopnia oraz szkołach artystycznych	43 075,13
	<i>w tym: wydatki bieżące, w szczególności:</i>	43 075,13
	*wydatki jednostek budżetowych, w tym na:	43 075,13
	-wynagrodzenia i składki on nich naliczane	38 156,13
	- wynagrodzenia osobowe pracowników	28 197,82
	- dodatkowe wynagrodzenia roczne	4 427,14
	- składki na ubezpieczenia społeczne	4 840,32
	- składki na Fundusz Pracy	690,85
	-wydatki związane z realizacją ich statutowych zadań	4 919,00
	- zakup materiałów i wyposażenia	321,30
	- zakup środków dydaktycznych i książek	4 597,70
Rozdz.	80153 Zapewnienie uczniom prawa do bezpłatnego dostępu do podręczników, materiałów edukacyjnych lub materiałów ćwiczeniowych	38 888,59
	<i>w tym: wydatki bieżące, w szczególności:</i>	38 888,59
	*wydatki jednostek budżetowych, w tym na:	38 888,59
	-wydatki związane z realizacją ich statutowych zadań	38 888,59
	- zakup materiałów i wyposażenia	330,92
	- zakup środków dydaktycznych i książek	38 557,67
Rozdz.	80195 Pozostała działalność	15 507,23
	<i>w tym: wydatki bieżące, w szczególności:</i>	15 507,23
	*wydatki jednostek budżetowych, w tym na:	15 507,23

		-wydatki związane z realizacją ich statutowych zadań	15 507,23
		- zakup materiałów i wyposażenia	7 688,33
		- zakup usług pozostałych	7 248,01
		- opłaty z tytułu zakupu usług telekomunikacyjnych	570,89
Dział	851	<u>OCHRONA ZDROWIA</u>	<u>1 000,00</u>
Rozdz.	85153	Zwalczanie narkomani	1 000,00
		<i>w tym: wydatki bieżące, w szczególności:</i>	<i>1 000,00</i>
		*wydatki jednostek budżetowych, w tym na:	1 000,00
		-wydatki związane z realizacją ich statutowych zadań	1 000,00
		- zakup usług pozostałych	1 000,00
Dział	854	<u>EDUKACYJNA OPIEKA WYCHOWAWCZA</u>	<u>161 213,40</u>
Rozdz.	85401	Świetlice szkolne	161 068,96
		<i>w tym: wydatki bieżące, w szczególności:</i>	<i>161 068,96</i>
		*wydatki jednostek budżetowych, w tym na:	153 208,96
		- wynagrodzenia i składki on nich naliczane	143 542,82
		- wynagrodzenia osobowe pracowników	109 848,14
		- dodatkowe wynagrodzenia roczne	9 036,23
		- składki na ubezpieczenia społeczne	21 776,20
		- składki na Fundusz Pracy	2 882,25
		-wydatki związane z realizacją ich statutowych zadań	9 666,14
		- zakup materiałów i wyposażenia	3 494,48
		- zakup środków dydaktycznych i książek	399,30
		- podróże służbowe krajowe	12,54
		- odpisy na zakładowy fundusz świadczeń socjalnych	5 759,82
		*świadczenia na rzecz osób fizycznych	7 860,00
		- wydatki osobowe niezaliczane do wynagrodzeń	7 860,00
Rozdz.	80146	Dokształcanie i doskonalenie nauczycieli	144,44
		<i>w tym: wydatki bieżące, w szczególności:</i>	<i>144,44</i>
		*wydatki jednostek budżetowych, w tym na:	144,44
		-wydatki związane z realizacją ich statutowych zadań	144,44
		- szkolenia pracowników niebędących członkami korpusu służby cywilnej	144,44
ZESPÓŁ SZKOLNO-PRZEDSZKOLNY W GÓRKACH ŚLĄSKICH			890 669,56
Dział	801	<u>OŚWIATA I WYCHOWANIE</u>	<u>863 320,97</u>
Rozdz.	80101	Szkoły podstawowe	493 549,94
		<i>w tym: wydatki bieżące, w szczególności:</i>	<i>493 549,94</i>
		*wydatki jednostek budżetowych, w tym na:	475 531,24
		-wynagrodzenia i składki on nich naliczane	376 493,79
		- wynagrodzenia osobowe pracowników	293 093,64
		- dodatkowe wynagrodzenia roczne	20 727,47
		- składki na ubezpieczenia społeczne	55 105,17
		- składki na Fundusz Pracy	5 220,81
		- wynagrodzenia bezosobowe	2 346,70
		-wydatki związane z realizacją ich statutowych zadań	99 037,45
		- zakup materiałów i wyposażenia	43 245,37
		- zakup środków żywności	745,35

- zakup środków dydaktycznych i książek	410,89
- zakup energii	3 399,27
- zakup usług zdrowotnych	455,00
- zakup usług pozostałych	24 086,79
- opłaty z tytułu zakupu usług telekomunikacyjnych	1 239,48
- podróże służbowe krajowe	336,95
- różne opłaty i składki	831,00
- odpisy na zakładowy fundusz świadczeń socjalnych	19 382,49
-opłaty na rzecz budżetów jednostek samorządu terytorialnego	2 184,00
- szkolenia pracowników niebędących członkami korpusu służby cywilnej	2 720,86
*świadczenia na rzecz osób fizycznych	15 340,45
- wydatki osobowe niezliczone do wynagrodzeń	15 340,45
*wydatki na programy finansowane z udziałem środków, o których mowa w art. 5 ust 1 pkt 2 i 3 , w części związanej z realizacją zadań jednostki samorządu terytorialnego	2 678,25
- wynagrodzenia osobowe pracowników	474,00
- składki na ubezpieczenia społeczne	81,00
- składki na Fundusz Pracy	11,00
- zakup materiałów i wyposażenia	1 948,92
- zakup usług pozostałych	30,00
- szkolenia pracowników niebędących członkami korpusu służby cywilnej	133,33
Rozdz. 80104 Przedszkola	320 616,25
<i>w tym: wydatki bieżące, w szczególności:</i>	320 616,25
*wydatki jednostek budżetowych, w tym na:	308 818,47
-wynagrodzenia i składki on nich naliczane	276 879,07
- wynagrodzenia osobowe pracowników	216 409,54
- dodatkowe wynagrodzenia roczne	16 380,79
- składki na ubezpieczenia społeczne	38 847,41
- składki na Fundusz Pracy	3 691,33
- wynagrodzenia bezosobowe	1 550,00
-wydatki związane z realizacją ich statutowych zadań	31 939,40
- zakup materiałów i wyposażenia	1 716,55
- zakup środków żywności	492,00
- zakup środków dydaktycznych i książek	347,91
- zakup energii	2 568,39
- zakup usług zdrowotnych	315,00
- zakup usług pozostałych	12 521,68
- opłaty z tytułu zakupu usług telekomunikacyjnych	708,00
- podróże służbowe krajowe	142,40
- odpisy na zakładowy fundusz świadczeń socjalnych	12 777,47
- szkolenia pracowników niebędących członkami korpusu służby cywilnej	350,00
*świadczenia na rzecz osób fizycznych	11 797,78
- wydatki osobowe niezaliczane do wynagrodzeń	11 797,78
Rozdz. 80146 Doksztalcanie i doskonalenie nauczycieli	1 970,74
<i>w tym: wydatki bieżące, w szczególności:</i>	1 970,74
*wydatki jednostek budżetowych, w tym na:	1 970,74
-wydatki związane z realizacją ich statutowych zadań	1 970,74
- szkolenia pracowników niebędących członkami korpusu służby cywilnej	1 970,74
Rozdz. 80148 Stołówki szkolne i przedszkolne	42 120,46

	<i>w tym: wydatki bieżące, w szczególności:</i>	42 120,46
	*wydatki jednostek budżetowych, w tym na:	42 120,46
	-wynagrodzenia i składki on nich naliczane	38 706,54
	- wynagrodzenia osobowe pracowników	30 073,45
	- dodatkowe wynagrodzenia roczne	2 279,02
	- składki na ubezpieczenia społeczne	5 561,41
	- składki na Fundusz Pracy	792,66
	-wydatki związane z realizacją ich statutowych zadań	3 413,92
	- zakup materiałów i wyposażenia	1 215,68
	- zakup usług zdrowotnych	70,00
	- zakup usług pozostałych	942,58
	- odpisy na zakładowy fundusz świadczeń socjalnych	1 185,66
Rozdz.	80153 Zapewnienie uczniom prawa do bezpłatnego dostępu do podręczników, materiałów edukacyjnych lub materiałów ćwiczeniowych	2 049,79
	<i>w tym: wydatki bieżące, w szczególności:</i>	2 049,79
	*wydatki jednostek budżetowych, w tym na:	2 049,79
	-wydatki związane z realizacją ich statutowych zadań	2 049,79
	- zakup materiałów i wyposażenia	20,29
	- zakup środków dydaktycznych i książek	2 029,50
Rozdz.	80195 Pozostała działalność	3 013,79
	<i>w tym: wydatki bieżące, w szczególności:</i>	3 013,79
	*wydatki jednostek budżetowych, w tym na:	3 013,79
	-wydatki związane z realizacją ich statutowych zadań	3 013,79
	- nagrody konkursowe	685,47
	- zakup materiałów i wyposażenia	30,00
	- zakup środków żywności	288,32
	- zakup usług pozostałych	2 010,00
Dział	854 EDUKACYJNA OPIEKA WYCHOWAWCZA	27 348,59
Rozdz.	85401 Świetlice szkolne	27 348,59
	<i>w tym: wydatki bieżące, w szczególności:</i>	27 348,59
	*wydatki jednostek budżetowych, w tym na:	25 781,49
	- wynagrodzenia i składki on nich naliczane	23 947,22
	- wynagrodzenia osobowe pracowników	18 421,16
	- dodatkowe wynagrodzenia roczne	1 354,97
	- składki na ubezpieczenia społeczne	3 650,72
	- składki na Fundusz Pracy	520,37
	-wydatki związane z realizacją ich statutowych zadań	1 834,27
	- zakup materiałów i wyposażenia	480,72
	- odpisy na zakładowy fundusz świadczeń socjalnych	1 353,55
	*świadczenia na rzecz osób fizycznych	1 567,10
	- wydatki osobowe niezaliczane do wynagrodzeń	1 567,10
ZESPÓŁ SZKOLNO - PRZEDSZKOLNY W BABICACH		1 026 754,91
Dział	801 OŚWIATA I WYCHOWANIE	1 018 997,85
Rozdz.	80101 Szkoły podstawowe	514 211,27

<i>w tym: wydatki bieżące, w szczególności:</i>	514 211,27
*wydatki jednostek budżetowych, w tym na:	497 853,99
-wynagrodzenia i składki on nich naliczane	395 618,78
- wynagrodzenia osobowe pracowników	299 107,18
- dodatkowe wynagrodzenia roczne	25 579,81
- składki na ubezpieczenia społeczne	57 308,34
- składki na Fundusz Pracy	7 071,65
- wynagrodzenia bezosobowe	6 551,80
-wydatki związane z realizacją ich statutowych zadań	102 235,21
- zakup materiałów i wyposażenia	33 553,41
- zakup środków żywności	799,69
- zakup środków dydaktycznych i książek	2 144,13
- zakup energii	2 118,91
- zakup usług remontowych	11 504,50
- zakup usług zdrowotnych	210,00
- zakup usług pozostałych	20 846,14
- opłaty z tytułu zakupu usług telekomunikacyjnych	1 882,36
- podróże służbowe krajowe	802,27
- różne opłaty i składki	862,30
- odpisy na zakładowy fundusz świadczeń socjalnych	22 992,97
-opłaty na rzecz budżetów jednostek samorządu terytorialnego	758,40
- szkolenia pracowników niebędących członkami korpusu służby cywilnej	3 760,13
*świadczenia na rzecz osób fizycznych	13 679,03
- wydatki osobowe niezliczone do wynagrodzeń	13 679,03
*wydatki na programy finansowane z udziałem środków, o których mowa w art. 5 ust 1 pkt 2 i 3 , w części związanej z realizacją zadań jednostki samorządu terytorialnego	2 678,25
- wynagrodzenia osobowe pracowników	474,00
- składki na ubezpieczenia społeczne	81,00
- składki na Fundusz Pracy	11,00
- zakup materiałów i wyposażenia	1 948,92
- zakup usług pozostałych	30,00
- szkolenia pracowników niebędących członkami korpusu służby cywilnej	133,33

Rozdz. 80104 Przedszkola

344 900,31

<i>w tym: wydatki bieżące, w szczególności:</i>	344 900,31
*wydatki jednostek budżetowych, w tym na:	331 863,12
-wynagrodzenia i składki on nich naliczane	279 686,85
- wynagrodzenia osobowe pracowników	219 941,71
- dodatkowe wynagrodzenia roczne	15 914,90
- składki na ubezpieczenia społeczne	38 426,43
- składki na Fundusz Pracy	3 873,81
- wynagrodzenia bezosobowe	1 530,00
-wydatki związane z realizacją ich statutowych zadań	52 176,27
- zakup materiałów i wyposażenia	10 349,38
- zakup środków żywności	295,52
- zakup środków dydaktycznych i książek	806,78
- zakup energii	2 118,91
- zakup usług zdrowotnych	280,00
- zakup usług pozostałych	22 078,80
- opłaty z tytułu zakupu usług telekomunikacyjnych	627,43
- różne opłaty i składki	684,70
- odpisy na zakładowy fundusz świadczeń socjalnych	13 099,13
-opłaty na rzecz budżetów jednostek samorządu terytorialnego	1 137,60

	- szkolenia pracowników niebędących członkami korpusu służby cywilnej	698,02
	*świadczenia na rzecz osób fizycznych	13 037,19
	- wydatki osobowe niezaliczane do wynagrodzeń	13 037,19
Rozdz.	80146 Doksztalcanie i doskonalenie nauczycieli	3 932,94
	<i>w tym: wydatki bieżące, w szczególności:</i>	3 932,94
	*wydatki jednostek budżetowych, w tym na:	3 932,94
	-wydatki związane z realizacją ich statutowych zadań	3 932,94
	- szkolenia pracowników niebędących członkami korpusu służby cywilnej	3 932,94
Rozdz.	80148 Stołówki szkolne i przedszkolne	128 611,66
	<i>w tym: wydatki bieżące, w szczególności:</i>	128 611,66
	*wydatki jednostek budżetowych, w tym na:	127 747,06
	-wynagrodzenia i składki on nich naliczane	101 437,89
	- wynagrodzenia osobowe pracowników	79 661,75
	- dodatkowe wynagrodzenia roczne	5 279,09
	- składki na ubezpieczenia społeczne	13 337,22
	- składki na Fundusz Pracy	1 077,43
	- wynagrodzenia bezosobowe	2 082,40
	-wydatki związane z realizacją ich statutowych zadań	26 309,17
	- zakup materiałów i wyposażenia	6 713,18
	- zakup środków żywności	195,79
	- zakup energii	4 504,85
	- zakup usług pozostałych	8 003,45
	- podróże służbowe krajowe	846,07
	- odpisy na zakładowy fundusz świadczeń socjalnych	3 651,83
	-opłaty na rzecz budżetów jednostek samorządu terytorialnego	1 896,00
	- szkolenia pracowników niebędących członkami korpusu służby cywilnej	498,00
	*świadczenia na rzecz osób fizycznych	864,60
	- wydatki osobowe niezaliczane do wynagrodzeń	864,60
Rozdz.	80150 Realizacja zadań wymagających stosowania specjalnej organizacji nauki i metod pracy dla dzieci i młodzieży w szkołach podstawowych	23 859,26
	<i>w tym: wydatki bieżące, w szczególności:</i>	23 859,26
	*wydatki jednostek budżetowych, w tym na:	23 859,26
	-wynagrodzenia i składki on nich naliczane	23 859,26
	- wynagrodzenia osobowe pracowników	19 942,60
	- składki na ubezpieczenia społeczne	3 428,08
	- składki na Fundusz Pracy	488,58
Rozdz.	80153 Zapewnienie uczniom prawa do bezpłatnego dostępu do podręczników, materiałów edukacyjnych lub materiałów ćwiczeniowych	1 424,85
	<i>w tym: wydatki bieżące, w szczególności:</i>	1 424,85
	*wydatki jednostek budżetowych, w tym na:	1 424,85
	-wydatki związane z realizacją ich statutowych zadań	1 424,85
	- zakup materiałów i wyposażenia	14,10
	- zakup środków dydaktycznych i książek	1 410,75

Rozdz.	80195	Pozostała działalność	2 057,56
		<i>w tym: wydatki bieżące, w szczególności:</i>	2 057,56
		*wydatki jednostek budżetowych, w tym na:	2 057,56
		-wydatki związane z realizacją ich statutowych zadań	2 057,56
		- zakup materiałów i wyposażenia	1 141,05
		- zakup środków żywności	298,81
		- zakup usług pozostałych	617,70

Dział 854 EDUKACYJNA OPIEKA WYCHOWAWCZA **7 757,06**

Rozdz.	85401	Świetlice szkolne	7 751,04
		<i>w tym: wydatki bieżące, w szczególności:</i>	7 751,04
		*wydatki jednostek budżetowych, w tym na:	7 442,38
		- wynagrodzenia i składki on nich naliczane	5 442,93
		- wynagrodzenia osobowe pracowników	3 855,66
		- dodatkowe wynagrodzenia roczne	662,32
		- składki na ubezpieczenia społeczne	809,48
		- składki na Fundusz Pracy	115,47
		-wydatki związane z realizacją ich statutowych zadań	1 999,45
		- zakup materiałów i wyposażenia	1 826,66
		- odpisy na zakładowy fundusz świadczeń socjalnych	172,79
		*świadczenia na rzecz osób fizycznych	308,66
		- wydatki osobowe niezaliczane do wynagrodzeń	308,66

Rozdz.	80146	Dokształcanie i doskonalenie nauczycieli	6,02
		<i>w tym: wydatki bieżące, w szczególności:</i>	6,02
		*wydatki jednostek budżetowych, w tym na:	6,02
		-wydatki związane z realizacją ich statutowych zadań	6,02
		- szkolenia pracowników niebędących członkami korpusu służby cywilnej	6,02

PRZEDSZKOLE W NĘDZY **943 160,42**

Dział 801 OŚWIATA I WYCHOWANIE **941 163,88**

Rozdz.	80104	Przedszkola	793 885,42
		<i>w tym: wydatki bieżące, w szczególności:</i>	793 885,42
		*wydatki jednostek budżetowych, w tym na:	770 343,89
		-wynagrodzenia i składki on nich naliczane	671 179,63
		- wynagrodzenia osobowe pracowników	516 947,91
		- dodatkowe wynagrodzenia roczne	39 434,55
		- składki na ubezpieczenia społeczne	95 500,54
		- składki na Fundusz Pracy	11 696,63
		- wynagrodzenia bezosobowe	7 600,00
		-wydatki związane z realizacją ich statutowych zadań	99 164,26
		- zakup materiałów i wyposażenia	31 018,45
		- zakup środków dydaktycznych i książek	1 873,30
		- zakup energii	3 446,29
		- zakup usług remontowych	4 010,00
		- zakup usług zdrowotnych	525,00
		- zakup usług pozostałych	21 307,67
		- opłaty z tytułu zakupu usług telekomunikacyjnych	2 156,84
		- podróże służbowe krajowe	399,67

	- różne opłaty i składki	631,00
	- odpisy na zakładowy fundusz świadczeń socjalnych	29 298,48
	-opłaty na rzecz budżetów jednostek samorządu terytorialnego	1 272,60
	- szkolenia pracowników niebędących członkami korpusu służby cywilnej	3 224,96
	*świadczenia na rzecz osób fizycznych	23 541,53
	- wydatki osobowe niezaliczane do wynagrodzeń	23 541,53
Rozdz.	80146 Doksztalcanie i doskonalenie nauczycieli	3 439,01
	<i>w tym: wydatki bieżące, w szczególności:</i>	3 439,01
	*wydatki jednostek budżetowych, w tym na:	3 439,01
	-wydatki związane z realizacją ich statutowych zadań	3 439,01
	- szkolenia pracowników niebędących członkami korpusu służby cywilnej	3 439,01
Rozdz.	80148 Stołówki szkolne i przedszkolne	130 103,84
	<i>w tym: wydatki bieżące, w szczególności:</i>	130 103,84
	*wydatki jednostek budżetowych, w tym na:	130 103,84
	-wynagrodzenia i składki on nich naliczane	108 793,91
	- wynagrodzenia osobowe pracowników	86 485,55
	- dodatkowe wynagrodzenia roczne	5 835,21
	- składki na ubezpieczenia społeczne	15 194,80
	- składki na Fundusz Pracy	1 278,35
	-wydatki związane z realizacją ich statutowych zadań	21 309,93
	- zakup materiałów i wyposażenia	8 415,44
	- zakup energii	1 766,43
	- zakup usług zdrowotnych	139,00
	- zakup usług pozostałych	4 969,44
	- podróże służbowe krajowe	127,89
	- odpisy na zakładowy fundusz świadczeń socjalnych	5 185,29
	-opłaty na rzecz budżetów jednostek samorządu terytorialnego	545,40
	- szkolenia pracowników niebędących członkami korpusu służby cywilnej	161,04
Rozdz.	80149 Realizacja zadań wymagających stosowania specjalnej organizacji nauki i metod pracy dla dzieci w przedszkolach, oddziałach przedszkolnych w szkołach podstawowych i innych formach wychowania przedszkolnego	10 500,39
	<i>w tym: wydatki bieżące, w szczególności:</i>	10 500,39
	*wydatki jednostek budżetowych, w tym na:	10 500,39
	-wynagrodzenia i składki on nich naliczane	10 500,39
	- wynagrodzenia osobowe pracowników	8 860,29
	- składki na ubezpieczenia społeczne	1 515,18
	- składki na Fundusz Pracy	124,92
Rozdz.	80195 Pozostała działalność	3 235,22
	<i>w tym: wydatki bieżące, w szczególności:</i>	3 235,22
	*wydatki jednostek budżetowych, w tym na:	3 235,22
	-wydatki związane z realizacją ich statutowych zadań	3 235,22
	- zakup materiałów i wyposażenia	1 717,39
	- zakup środków żywności	697,69
	- zakup środków dydaktycznych i książek	776,14
	- zakup usług pozostałych	44,00

Dział	851	<u>OCHRONA ZDROWIA</u>	<u>1 996,54</u>
Rozdz.	85154	Przeciwdziałanie alkoholizmowi	1 996,54
		<i>w tym: wydatki bieżące, w szczególności:</i>	1 996,54
		*wydatki jednostek budżetowych, w tym na:	1 996,54
		-wydatki związane z realizacją ich statutowych zadań	1 996,54
		- zakup materiałów i wyposażenia	1 996,54

ZESPÓŁ SZKOLNO-PRZEDSZKOLNY W ZAWADZIE KSIĄŻĘCEJ 1 255 270,67

Dział	801	<u>OŚWIATA I WYCHOWANIE</u>	<u>1 227 575,08</u>
--------------	------------	------------------------------------	----------------------------

Rozdz.	80101	Szkoły podstawowe	607 335,26
---------------	--------------	--------------------------	-------------------

		<i>w tym: wydatki bieżące, w szczególności:</i>	607 335,26
		*wydatki jednostek budżetowych, w tym na:	584 020,41
		-wynagrodzenia i składki on nich naliczane	472 269,00
		- wynagrodzenia osobowe pracowników	365 674,21
		- dodatkowe wynagrodzenia roczne	29 695,42
		- składki na ubezpieczenia społeczne	69 481,22
		- składki na Fundusz Pracy	5 498,15
		- wynagrodzenia bezosobowe	1 920,00
		-wydatki związane z realizacją ich statutowych zadań	111 751,41
		- zakup materiałów i wyposażenia	38 793,75
		- zakup środków dydaktycznych i książek	1 972,60
		- zakup energii	3 997,19
		- zakup usług remontowych	978,00
		- zakup usług zdrowotnych	190,00
		- zakup usług pozostałych	33 460,23
		- opłaty z tytułu zakupu usług telekomunikacyjnych	2 296,86
		- podróże służbowe krajowe	306,14
		- różne opłaty i składki	1 346,50
		- odpisy na zakładowy fundusz świadczeń socjalnych	23 013,83
		-opłaty na rzecz budżetów jednostek samorządu terytorialnego	3 360,00
		- pozostałe odsetki	0,47
		- koszty postępowania sądowego i prokuratorskiego	180,00
		- szkolenia pracowników niebędących członkami korpusu służby cywilnej	1 855,84
		*świadczenia na rzecz osób fizycznych	17 958,34
		- wydatki osobowe niezliczone do wynagrodzeń	17 958,34
		*wydatki na programy finansowane z udziałem środków, o których mowa w art. 5 ust 1 pkt 2 i 3 , w części związanej z realizacją zadań jednostki samorządu terytorialnego	5 356,51
		- wynagrodzenia osobowe pracowników	947,00
		- składki na ubezpieczenia społeczne	162,00
		- składki na Fundusz Pracy	23,00
		- zakup materiałów i wyposażenia	3 897,84
		- zakup usług pozostałych	60,00
		- szkolenia pracowników niebędących członkami korpusu służby cywilnej	266,67

Rozdz.	80104	Przedszkola	479 257,90
---------------	--------------	--------------------	-------------------

		<i>w tym: wydatki bieżące, w szczególności:</i>	479 257,90
		*wydatki jednostek budżetowych, w tym na:	462 208,80
		-wynagrodzenia i składki on nich naliczane	386 570,94
		- wynagrodzenia osobowe pracowników	305 086,70

	- dodatkowe wynagrodzenia roczne	13 886,28
	- składki na ubezpieczenia społeczne	57 805,50
	- składki na Fundusz Pracy	5 288,46
	- wynagrodzenia bezosobowe	4 504,00
	-wydatki związane z realizacją ich statutowych zadań	75 637,86
	- zakup materiałów i wyposażenia	24 383,03
	- zakup środków dydaktycznych i książek	1 086,85
	- zakup energii	3 520,86
	- zakup usług remontowych	8 152,44
	- zakup usług zdrowotnych	339,00
	- zakup usług pozostałych	12 414,73
	- opłaty z tytułu zakupu usług telekomunikacyjnych	1 768,84
	- podróże służbowe krajowe	8,02
	- różne opłaty i składki	595,50
	- odpisy na zakładowy fundusz świadczeń socjalnych	20 382,59
	-opłaty na rzecz budżetów jednostek samorządu terytorialnego	2 986,00
	*świadczenia na rzecz osób fizycznych	17 049,10
	- wydatki osobowe niezaliczane do wynagrodzeń	17 049,10
Rozdz.	80146 Doksztalcanie i doskonalenie nauczycieli	1 553,03
	<i>w tym: wydatki bieżące, w szczególności:</i>	<i>1 553,03</i>
	*wydatki jednostek budżetowych, w tym na:	1 553,03
	-wydatki związane z realizacją ich statutowych zadań	1 553,03
	- szkolenia pracowników niebędących członkami korpusu służby cywilnej	1 553,03
Rozdz.	80148 Stołówki szkolne i przedszkolne	123 836,49
	<i>w tym: wydatki bieżące, w szczególności:</i>	<i>123 836,49</i>
	*wydatki jednostek budżetowych, w tym na:	123 447,19
	-wynagrodzenia i składki on nich naliczane	102 823,64
	- wynagrodzenia osobowe pracowników	81 396,44
	- dodatkowe wynagrodzenia roczne	4 571,27
	- składki na ubezpieczenia społeczne	14 753,29
	- składki na Fundusz Pracy	2 102,64
	-wydatki związane z realizacją ich statutowych zadań	20 623,55
	- zakup materiałów i wyposażenia	6 283,66
	- zakup energii	3 765,54
	- zakup usług zdrowotnych	70,00
	- zakup usług pozostałych	6 648,88
	- podróże służbowe krajowe	98,28
	- odpisy na zakładowy fundusz świadczeń socjalnych	3 458,17
	- szkolenia pracowników niebędących członkami korpusu służby cywilnej	299,02
	*świadczenia na rzecz osób fizycznych	389,30
	- wydatki osobowe niezaliczane do wynagrodzeń	389,30
Rozdz.	80149 Realizacja zadań wymagających stosowania specjalnej organizacji nauki i metod pracy dla dzieci w przedszkolach, oddziałach przedszkolnych w szkołach podstawowych i innych formach wychowania przedszkolnego	12 073,08
	<i>w tym: wydatki bieżące, w szczególności:</i>	<i>12 073,08</i>
	*wydatki jednostek budżetowych, w tym na:	12 073,08
	-wynagrodzenia i składki on nich naliczane	12 073,08
	- wynagrodzenia osobowe pracowników	10 093,13
	- składki na ubezpieczenia społeczne	1 732,96

	- składki na Fundusz Pracy	246,99
Rozdz.	80153 Zapewnienie uczniom prawa do bezpłatnego dostępu do podręczników, materiałów edukacyjnych lub materiałów ćwiczeniowych	1 999,80
	<i>w tym: wydatki bieżące, w szczególności:</i>	1 999,80
	*wydatki jednostek budżetowych, w tym na:	1 999,80
	-wydatki związane z realizacją ich statutowych zadań	1 999,80
	- zakup materiałów i wyposażenia	19,80
	- zakup środków dydaktycznych i książek	1 980,00
Rozdz.	80195 Pozostała działalność	1 519,52
	<i>w tym: wydatki bieżące, w szczególności:</i>	1 519,52
	*wydatki jednostek budżetowych, w tym na:	1 519,52
	-wydatki związane z realizacją ich statutowych zadań	1 519,52
	- zakup materiałów i wyposażenia	856,55
	- zakup usług pozostałych	662,97
<u>Dział</u>	<u>854 EDUKACYJNA OPIEKA WYCHOWAWCZA</u>	<u>27 695,59</u>
Rozdz.	85401 Świetlice szkolne	27 695,59
	<i>w tym: wydatki bieżące, w szczególności:</i>	27 695,59
	*wydatki jednostek budżetowych, w tym na:	26 273,18
	- wynagrodzenia i składki on nich naliczane	24 706,09
	- wynagrodzenia osobowe pracowników	19 367,15
	- dodatkowe wynagrodzenia roczne	1 234,26
	- składki na ubezpieczenia społeczne	3 737,46
	- składki na Fundusz Pracy	367,22
	-wydatki związane z realizacją ich statutowych zadań	1 567,09
	- zakup materiałów i wyposażenia	357,53
	- odpisy na zakładowy fundusz świadczeń socjalnych	1 209,56
	*świadczenia na rzecz osób fizycznych	1 422,41
	- wydatki osobowe niezaliczane do wynagrodzeń	1 422,41

3. INFORMACJA O STANIE: NALEŻNOŚCI WYMAGALNYCH, ZOBOWIĄZAŃ WYMAGALNYCH ORAZ ZOBOWIĄZAŃ Z TYTUŁU KREDYTÓW I POŻYCZEK

Należności wymagalne (wg Rb-N) wyniosły 1 222 747,38 zł, w tym:

- z tytułu dostaw towarów i usług 23 415,12 zł;
- pozostałe 1 199 332,26 zł .

Zobowiązania wymagalne (wg Rb – Z) wyniosły 0,00 zł.

Zobowiązania z tytułu kredytów i pożyczek na dzień 31.12.2018 r. wyniosły 773 791,34zł, w tym:

- długoterminowa pożyczka z WFOŚiGW w Katowicach na dofinansowanie zadania p.n.: „Budowa sieci kanalizacyjnej w miejscowości Ciechowice” w kwocie 166 950,02 zł ;

- długoterminowa pożyczka z WFOŚiGW w Katowicach na dofinansowanie zadania p.n.: „Budowa oczyszczalni ścieków dla Gminy Nędza w miejscowości Ciechowice” w kwocie **606 841,32 zł**;

III. WYKONANIE PRZYCHODÓW ZA 2018 rok

Przychody budżetu wykonano w kwocie **5 209 867,11 zł**, w tym:

✓ przychody z zaciągniętych pożyczek i kredytów na rynku krajowym	773 791,34
w tym:	
- na pokrycie deficytu	773 791,34
✓ nadwyżki z lat ubiegłych	4 346 475,77
w tym:	
- na pokrycie deficytu	529 744,38
✓ wolne środki, o których mowa w art. 217 ust. 2 pkt 6 ustawy o finansach publicznych	89 600,00
w tym:	
- na pokrycie deficytu	89 600,00

IV. WYKONANIE ROZCHODÓW ZA 2018 rok

Rozchody budżetu wykonano w kwocie **172 457,24 zł**, w tym:

- spłaty otrzymanych krajowych pożyczek i kredytów w kwocie **89 600,00 zł**, w tym:
 - kwota **89 600,00 zł** dot. spłaty długoterminowego kredytu bankowego z 2011 r. w ING Bank Śląski SA w Katowicach na sfinansowanie planowanego deficytu budżetu;
- udzielone pożyczki i kredyty w kwocie **82 857,24 zł**, w tym:
 - kwota **82 857,24 zł** dot. udzielonej pożyczki dla GCK w Nędzy na realizację zadania p.n. „Być fit, być zdrowym – nawiązanie współpracy między GCK w Nędzy i Gmina Velke Hostice”.

V. WYKAZ JEDNOSTEK BUDŻETOWYCH, o których mowa w art. 223 ustawy z dnia 27 sierpnia 2009 r. o finansach publicznych (t.j. Dz. U. z 2017 r., poz. 2077 z późn. zm.)

Rada Gminy Nędza Uchwałą Nr LV-314-2017 z dnia 10 sierpnia 2017 r. w sprawie określenia jednostek budżetowych, które gromadzą dochody na wydzielonym rachunku, źródeł tych dochodów i ich przeznaczenia oraz sposobu i trybu sporządzania planu finansowego dochodów i wydatków nimi

finansowanych, dokonywania zmian w tym planie oraz ich zatwierdzania określiła następujące jednostki budżetowe, które gromadzą dochody na wydzielonym rachunku :

- 1) Szkoła Podstawowa im. Powstańców Śląskich w Nędzy,
- 2) Zespół Szkolno – Przedszkolny w Górkach Śl.;
- 3) Zespół Szkolno – Przedszkolny w Babicach;
- 4) Przedszkole w Nędzy;
- 5) Zespół Szkolno – Przedszkolny w Zawadzie Ks.

VI. ZMIANY W PLANIE WYDATKÓW NA REALIZACJĘ PROGRAMÓW FINANSOWANYCH Z UDZIAŁEM ŚRODKÓW, o których mowa w art. 5 ust 1 pkt 2 i 3, dokonane w trakcie roku budżetowego

Lp.	wyszczególnienie	nazwa (programu, priorytetu, działania/poddziałania, projektu, działu, rozdziału)	Plan wydatków przyjęty uchwałą budżetową na rok 2018 Nr LX-367-2017 Rady Gminy Nędza z dnia 18 grudnia 2017 r.	ZMIANAPLANU WYDATKÓW Uchwała Nr LXII-377-2018 z dnia 12 lutego 2018 r.	ZMIANAPLANU WYDATKÓW Uchwała Nr LXIII-387-2018 z dnia 19 marca 2018 r.	ZMIANAPLANU WYDATKÓW Uchwała Nr LXV-402-2018 z dnia 23 kwietnia 2018 r.	ZMIANAPLANU WYDATKÓW Uchwała Nr LXVIII-422-2018 z dnia 25 czerwca 2018 r.	ZMIANAPLANU WYDATKÓW Uchwała Nr LXX-426-2018 z dnia 23 lipca 2018 r.	ZMIANAPLANU WYDATKÓW Uchwała Nr LXXII-436-2018 z dnia 3 września 2018 r.	ZMIANAPLANU WYDATKÓW Uchwała Nr LXXIII-438-2018 z dnia 17 września 2018 r.	ZMIANAPLANU WYDATKÓW Uchwała Nr LXXVII-455-2018 z dnia 8 listopada 2018 r.	ZMIANAPLANU WYDATKÓW Uchwała Nr III-12-2018 z dnia 5 grudnia 2018 r.	PLAN NA 31.12.2018r. po zmianach dokonanych w trakcie roku budżetowego	
1	2	3	4	5	6	7	8	9	10	11	12	13	14	
1.	Dział	750 – ADMINISTRACJA PUBLICZNA							88 522,69				88 522,69	
	rozd.	75023-Urzędy gmin (miast i miast na prawach powiatu)							88 522,69				88 522,69	
	Dział	801 – OŚWIATA I WYCHOWANIE							24 865,98				24 865,98	
	rozd.	80101 – Szkoły podstawowe							24 865,98				24 865,98	
	Dział	921 – KULTURA I OCHRONA DZIEDZICTWA NARODOWEGO							10 086,33				10 086,33	
	rozd.	92109 – Domy i ośrodki kultury, świetlice i kluby							7 827,23				7 827,23	
	rozd.	92116 – Biblioteki							2 259,10				2 259,10	
w tym:														
program:		Europejski Fundusz Społeczny w ramach Regionalnego Programu Operacyjnego Województwa Śląskiego na lata 2014 - 2020												
Oś Priorytetowa		VIII. Regionalne kadry gospodarki opartej na wiedzy												
działanie/poddziałanie:		8.3. Poprawa dostępu do profilaktyki, diagnostyki i rehabilitacji leczniczej ułatwiającej pozostanie w zatrudnieniu i powrót do pracy 8.3.2. Realizowanie aktywności zawodowej poprzez zapewnienie właściwej opieki zdrowotnej - konkurs												
nazwa projektu:		„Eliminacja zdrowotnych czynników ryzyka w miejscu pracy”												
2.	dział	801 – OŚWIATA I WYCHOWANIE	3 826,15	-3 826,15									0,00	
	rozd.	80101 – Szkoły podstawowe	2 162,61	-2 162,61									0,00	
	rozd.	80110 - Gimnazja	1 663,54	-1 663,54									0,00	
	w tym:													
	program:		Regionalny Program Operacyjny Województwa Śląskiego na lata 2014 - 2020											
	Oś Priorytetowa		XI Wzmocnienie potencjału edukacyjnego											
	działanie/poddziałanie:		1.1 Ograniczenie przedwczesnego kończenia nauki szkolnej oraz zapewnienie równego dostępu do dobrej jakości edukacji elementarnej, kształcenia podstawowego i średniego 11.1.4. Poprawa efektywności kształcenia ogólnego											
nazwa projektu:		„Wiedza + Zabawa = Rozwój”												

3.	dział	801 – OŚWIATA I WYCHOWANIE	10 472,75									10 472,75
	rozdz.	80101 – Szkoły podstawowe	10 472,75									10 472,75
	w tym:											
	program:	INTERREG V-A Republika Czeska-Polska w ramach Europejskiego Funduszu Rozwoju Regionalnego										
	Oś Priorytetowa	4 Współpraca instytucji i społeczności										
	działanie/poddziałanie:	-										
nazwa projektu:	„Tradycje ze smakiem”											
4.	dział	900 - GOSPODARKA KOMUNALNA I OCHRONA ŚRODOWISKA	2 862 696,65		1 118 891,65	-938 888,30			-24 639,17	1 464 489,17	-422 159,00	4 060 391,00
	rozdz.	90001 – Gospodarka ściekowa i ochrona wód	2 862 696,65		1 118 891,65	-938 888,30			-24 639,17	1 464 489,17	-422 159,00	4 060 391,00
	w tym:											
	program:	Regionalny Program Operacyjny Województwa Śląskiego na lata 2014 - 2020										
	Oś Priorytetowa	V. Ochrona środowiska i efektywne wykorzystanie zasobów										
	działanie/poddziałanie:	5.1. Gospodarka wodno - ściekowa 5.1.2. Gospodarka wodno – ściekowa RIT										
nazwa projektu:	„Budowa oczyszczalni ścieków dla Gminy Nędza w miejscowości Ciechowice”											
5.	Dział	921 – KULTURA I OCHRONA DZIEDZICTWA NARODOWEGO				9 206,36						9 206,36
	rozdz.	92109 – Domy i ośrodki kultury, świetlice i kluby				9 206,36						9 206,36
	w tym:											
	program:	INTERREG V-A Republika Czeska-Polska w ramach Europejskiego Funduszu Rozwoju Regionalnego										
	Oś Priorytetowa	4 Współpraca instytucji i społeczności										
	działanie/poddziałanie:	-										
nazwa projektu:	„Być fit, być zdrowym – nawiązanie współpracy między GCK w Nędzy i Gminą Velke Hostice”											
6.	dział	926 – KULTURA FIZYCZNA	536 000,00					-156 000,00	-21 000,00			0,00
	rozdz.	92601 – Obiekty sportowe	536 000,00					-156 000,00	-21 000,00			0,00
	w tym:											
	program:	Program Rozwoju Obszarów Wiejskich na lata 2014 - 2020										
	Oś Priorytetowa											
	działanie/poddziałanie:	Działanie: Wsparcie dla rozwoju lokalnego w ramach inicjatywy LEADER Poddziałanie: Wsparcie na wdrażanie operacji w ramach strategii rozwoju lokalnego kierowanego przez społeczność										
nazwa projektu:	„Budowa sali sportowo-rekreacyjnej w Nędzy przy ul. Adama Mickiewicza 53”											

Z	dział	926 – KULTURA FIZYCZNA		<u>9 840,00</u>		<u>9 840,00</u>	<u>2 500,00</u>	<u>-2 438,50</u>				<u>19 741,50</u>	
	rozdz.	92601 – Obiekty sportowe		<u>9 840,00</u>		<u>9 840,00</u>	<u>2 500,00</u>	<u>-2 438,50</u>				<u>19 741,50</u>	
	w tym:												
	program:	Regionalny program Operacyjny Województwa Śląskiego na lata 2014-2020 (Europejski Fundusz Rozwoju Regionalnego)											
	Oś Priorytetowa	IV. Efektywność energetyczna, odnawialne źródła energii i gospodarka niskoemisyjna											
	działanie/poddziałanie:	4.3. Efektywność energetyczna i odnawialne źródła energii w infrastrukturze publicznej i mieszkaniowej 4.3.4. Efektywność energetyczna i odnawialne źródła energii w infrastrukturze publicznej i mieszkaniowej - konkurs											
nazwa projektu:	„Termomodernizacja budynku LKS w Zawadzie Książęcej”												
RAZEM			<u>3 412 995,55</u>	<u>6 013,85</u>	<u>1 118 891,65</u>	<u>-919 841,94</u>	<u>-153 500,00</u>	<u>-23 438,50</u>	<u>98 835,83</u>	<u>1 464 489,17</u>	<u>-422 159,00</u>	<u>-359 000,00</u>	<u>4 223 286,61</u>

VII. STOPIEŃ ZAAWANSOWANIA REALIZACJI PROGRAMÓW WIELOLETNICH

Wykaz przedsięwzięć do WPF

L.p.	Nazwa i cel	Jednostka odpowiedzialna lub koordynująca	Okres realizacji		Łączne nakłady finansowe	WYKONANIE łącznych nakładów finansowych przypadających na okres realizacji przedsięwzięcia	Limit 2018	WYKONANIE na 31.12.2018	Limit 2019	Limit 2020	Limit 2021	Limit 2022	Limit 2023	Limit 2024	Limit 2025	Limit zobowiązań	stopień zaawansowania realizacji programów wieloletnich
			od	do													
1	Wydatki na przedsięwzięcia-ogółem (1.1+1.2+1.3)				29 922 023,33	10 315 649,37	5 471 782,25	5 223 980,47	14 772 174,92	3 604 265,54	18 460,00	15 260,00	14 760,00	14 760,00	14 760,00	9 592 785,28	x
1.a	- wydatki bieżące				3 284 581,64	1 840 671,71	1 030 649,75	1 012 200,42	1 217 310,13	121 494,83	18 460,00	15 260,00	14 760,00	14 760,00	14 760,00	23 744,11	x
1.b	- wydatki majątkowe				26 637 441,69	8 474 977,66	4 441 132,50	4 211 780,05	13 554 864,79	3 482 770,71	0,00	0,00	0,00	0,00	0,00	9 569 041,17	x
1.1	Wydatki na programy, projekty lub zadania związane z programami realizowanymi z udziałem środków, o których mowa w art.5 ust.1 pkt 2 i 3 ustawy z dnia 27 sierpnia 2009.r. o finansach publicznych (Dz.U.Nr 157, poz.1240,z późn.zm.), z tego:				17 789 752,68	4 071 638,20	4 090 605,25	4 028 244,57	11 582 589,79	2 064 270,71	0,00	0,00	0,00	0,00	0,00	9 367 829,85	x
1.1.1	- wydatki bieżące				31 259,68	20 288,21	10 472,75	5 580,60	0,00	500,00	0,00	0,00	0,00	0,00	0,00	5 392,15	x
1.1.1.1	Tradycje ze smakiem - zwiększenie poziomu współpracy między instytucjami i społecznościami w regionie przygranicznym	Szkoła Podstawowa im. Powstańców Śląskich w Nędzy	2017	2018	30 759,68	20 288,21	10 472,75	5 580,60	0,00	0,00	0,00	0,00	0,00	0,00	0,00	4 892,15	ZADANIE ZAKOŃCZONE: zgodnie z umową realizowano zadanie
1.1.1.2	"Wiedza+Zabawa=Rozwój" - wzrost jakości kształcenia ogólnego realizowanego przez Szkołę Podstawową im. Powstańców Śląskich w Nędzy	Szkoła Podstawowa im. Powstańców Śląskich w Nędzy	2017	2018	0,00	0,00	0,00	0,00	0,00	0,00	0,00	0,00	0,00	0,00	0,00	0,00	ZADANIE ZAKOŃCZONE: odstąpiono od realizacji zadania
1.1.1.3	Odnawialne źródła energii poprawą jakości środowiska naturalnego na terenie Gmin Partnerskich - poprawa jakości powietrza poprzez zwiększenie udziału OZE w wytwarzaniu energii na terenie gminy Nędza	Urząd Gminy w Nędzy	2018	2020	500,00	0,00	0,00	0,00	0,00	500,00	0,00	0,00	0,00	0,00	0,00	500,00	ZADANIE W TRAKCIE REALIZACJI: złożono wniosek o dofinansowanie realizacji zadania
1.1.2	- wydatki majątkowe				17 758 493,00	4 051 349,99	4 080 132,50	4 022 663,97	11 582 589,79	2 063 770,71	0,00	0,00	0,00	0,00	0,00	9 362 437,70	x
1.1.2.1	Budowa oczyszczalni ścieków dla Gminy Nędza w miejscowości Ciechowice - ochrona środowiska i oczyszczanie ścieków komunalnych	Urząd Gminy w Nędzy	2017	2021	9 098 341,00	4 004 548,49	4 060 391,00	4 002 922,47	4 120 550,00	915 400,00	0,00	0,00	0,00	0,00	0,00	752 027,20	ZADANIE W TRAKCIE REALIZACJI: dokonano aktualizacji kosztorysów inwestorskich, wykonano roboty budowlane zgodnie z zatwierdzonym harmonogramem rzeczowo - finansowym, zadanie objęte funkcją Inżyniera Kontraktu

Lp.	Nazwa i cel	Jednostka odpowiedzialna lub koordynująca	Okres realizacji od do		Łączne nakłady finansowe	WYKONANIE łącznych nakładów finansowych przypadających na okres realizacji przedsięwzięcia	Limit 2018	WYKONANIE na 31.12.2018	Limit 2019	Limit 2020	Limit 2021	Limit 2022	Limit 2023	Limit 2024	Limit 2025	Limit zobowiązań	stopień zaawansowania realizacji programów wieloletnich
			od	do													
1.1.2.2	Budowa sali sportowo-rekreacyjnej w Nędzy przy ul. Adama Mickiewicza 53 - poprawa jakości życia na obszarach wiejskich przez zaspokojenie potrzeb społecznych i kulturalnych i sportowych poprzez budowę sali sportowo-rekreacyjnej w Nędzy przy ul. Adama Mickiewicza 53	Urząd Gminy w Nędzy	2017	2019	794 100,00	27 060,00	0,00	0,00	764 100,00	0,00	0,00	0,00	0,00	0,00	0,00	764 100,00	ZADANIE W TRAKCIE REALIZACJI: wykonano prace projektowe dla ww zadania objęte autorskimi prawami majątkowymi
1.1.2.3	Odnawialne źródła energii poprawą jakości środowiska naturalnego na terenie Gmin Partnerskich - poprawa jakości powietrza poprzez zwiększenie udziału OZE w wytwarzaniu energii na terenie gminy Nędza	Urząd Gminy w Nędzy	2018	2020	7 656 310,50	0,00	0,00	0,00	6 507 939,79	1 148 370,71	0,00	0,00	0,00	0,00	0,00	7 656 310,50	ZADANIE W TRAKCIE REALIZACJI: złożono wniosek o dofinansowanie realizacji zadania
1.1.2.4	Termomodernizacja budynku LKS w Zawadzie Książęcej - poprawa warunków ekologicznych i termicznych	Urząd Gminy w Nędzy	2018	2019	209 741,50	19 741,50	19 741,50	19 741,50	190 000,00	0,00	0,00	0,00	0,00	0,00	0,00	190 000,00	ZADANIE W TRAKCIE REALIZACJI: wykonanie opinii ornitologiczno-hiroteologicznej; wykonanie dokumentacji projektowej, opracowanie dokumentacji aplikacyjnej do RPO.
1.2	Wydatki na programy, projekty lub zadania związane z umowami partnerstwa publiczno-prywatnego, z tego:				0,00	0,00	0,00	0,00	0,00	0,00	0,00	0,00	0,00	0,00	0,00	0,00	x
1.2.1	- wydatki bieżące				0,00	0,00	0,00	0,00	0,00	0,00	0,00	0,00	0,00	0,00	0,00	0,00	x
1.2.2	- wydatki majątkowe				0,00	0,00	0,00	0,00	0,00	0,00	0,00	0,00	0,00	0,00	0,00	0,00	x
1.3	Wydatki na programy, projekty lub zadania pozostałe (inne niż wymienione w pkt 1.1 i 1.2),z tego				12 132 270,65	6 244 011,17	1 381 177,00	1 195 735,90	3 189 585,13	1 539 994,83	18 460,00	15 260,00	14 760,00	14 760,00	14 760,00	224 955,43	x
1.3.1	- wydatki bieżące				3 253 321,96	1 820 383,50	1 020 177,00	1 006 619,82	1 217 310,13	120 994,83	18 460,00	15 260,00	14 760,00	14 760,00	14 760,00	18 351,96	x
1.3.1.1	wykonanie projektu p.n.: "Przygotowanie dokumentacji dla przeprowadzenia postępowania w trybie przetargu nieograniczonego na zakup energii elektrycznej w ramach grupy zakupowej oraz pełnienie funkcji pełnomocnika Zamawiającego" - minimalizacja kosztów zaopatrzenia w energię elektryczną	Urząd Gminy w Nędzy	2015	2019	12 400,00	7 931,04	2 850,00	2 007,36	550,00	0,00	0,00	0,00	0,00	0,00	0,00	890,80	ZADANIE W TRAKCIE REALIZACJI: podpisano umowę z Wykonawcą na realizację ww zadania, przeprowadzono postępowanie w trybie przetargu nieograniczonego na zakup energii elektrycznej w ramach grupy zakupowej, zawarto umowę ze sprzedawcą energii wyłonionym w trybie przetargu nieograniczonego;

Lp.	Nazwa i cel	Jednostka odpowiedzialna lub koordynująca	Okres realizacji		Łączne nakłady finansowe	WYKONANIE łącznych nakładów finansowych przypadających na okres realizacji przedsięwzięcia	Limit 2018	WYKONANIE na 31.12.2018	Limit 2019	Limit 2020	Limit 2021	Limit 2022	Limit 2023	Limit 2024	Limit 2025	Limit zobowiązań	stopień zaawansowania realizacji programów wieloletnich
			od	do													
1.3.1.2	Odbieranie i zagospodarowanie odpadów komunalnych od właścicieli nieruchomości z terenu Gminy Nędza - zapewnienie prawidłowej gospodarki odpadami komunalnymi na terenie gminy	Urząd Gminy w Nędzy	2016	2018	881 280,00	881 280,00	73 440,00	73 440,00	0,00	0,00	0,00	0,00	0,00	0,00	0,00	0,00	ZADANIE ZAKOŃCZONE: zgodnie z umową zrealizowano przedmiot umowy
1.3.1.3	Odbieranie i zagospodarowanie odpadów komunalnych od właścicieli nieruchomości z terenu Gminy Nędza - zapewnienie prawidłowej gospodarki odpadami komunalnymi na terenie gminy	Urząd Gminy w Nędzy	2017	2019	1 013 004,00	928 587,00	928 587,00	928 587,00	84 417,00	0,00	0,00	0,00	0,00	0,00	0,00	0,00	ZADANIE ZAKOŃCZONE: zgodnie z umową realizowano przedmiot umowy ostatnia płatność w I 2019 r.
1.3.1.4	Wspólne przygotowanie i realizacja projektu pn. "Odnawialne źródła energii poprawą jakości środowiska naturalnego na terenie Gmin Partnerskich" - poprawa jakości powietrza poprzez zwiększenie udziału OZE w wytwarzaniu energii na terenie gminy Nędza	Urząd Gminy w Nędzy	2018	2025	115 620,00	0,00	12 300,00	0,00	14 760,00	14 760,00	14 760,00	14 760,00	14 760,00	14 760,00	14 760,00	2 460,00	ZADANIE W TRAKCIE REALIZACJI: podpisano umowę partnerską z 11 Gminami na realizację w/w zadania,
1.3.1.5	Przygotowanie dokumentacji dla przeprowadzenia postępowania w trybie przetargu nieograniczonego na zakup energii elektrycznej w ramach grupy zakupowej oraz pełnienie funkcji Pełnomocnika Zamawiającego w trakcie postępowania oraz podczas realizacji umów zakupu energii elektrycznej - minimalizacja kosztów zaopatrzenia w energię elektryczną	Urząd Gminy w Nędzy	2018	2021	8 600,00	2 585,46	3 000,00	2 585,46	2 100,00	2 800,00	700,00	0,00	0,00	0,00	0,00	922,22	ZADANIE W TRAKCIE REALIZACJI: podpisano umowę z Wykonawcą na realizację w/w zadania, przeprowadzono postępowanie w trybie przetargu nieograniczonego na zakup energii elektrycznej w ramach grupy zakupowej, zawarto umowę ze sprzedawcą energii wyłonionym w trybie przetargu nieograniczonego;
1.3.1.6	Najem, bieżące utrzymanie, konserwacja oraz diagnostyka tymczasowego przejazdu kolejowo-drogowego kategorii "F" zlokalizowanego na drodze wewnętrznej o powierzchni 46,50 m2 położonego w km 0,955 linii kolejowej nr 691 znajdującego się w miejscowości Nędza - poprawa bezpieczeństwa	Urząd Gminy w Nędzy	2018	2022	10 300,00	0,00	0,00	0,00	3 800,00	3 000,00	3 000,00	500,00	0,00	0,00	0,00	10 300,00	ZADANIE : przewidziane do rozpoczęcia w 2019 roku
1.3.1.7	Odbieranie i zagospodarowanie odpadów komunalnych od właścicieli nieruchomości z terenu Gminy Nędza - zapewnienie prawidłowej gospodarki odpadami komunalnymi na terenie gminy	Urząd Gminy w Nędzy	2018	2020	1 205 217,96	0,00	0,00	0,00	1 104 783,13	100 434,83	0,00	0,00	0,00	0,00	0,00	0,00	ZADANIE W TRAKCIE REALIZACJI: podpisano umowę na realizację w/w zadania,

Lp.	Nazwa i cel	Jednostka odpowiedzialna lub koordynująca	Okres realizacji		Łączne nakłady finansowe	WYKONANIE łącznych nakładów finansowych przypadających na okres realizacji przedsięwzięcia	Limit 2018	WYKONANIE na 31.12.2018	Limit 2019	Limit 2020	Limit 2021	Limit 2022	Limit 2023	Limit 2024	Limit 2025	Limit zobowiązań	stopień zaawansowania realizacji programów wieloletnich
			od	do													
1.3.1.8	Nakręcenie na firm! Adaptacja filmowa dzieła literackiego - docenienie i wsparcie rozwoju zawodowego wyróżniających się nauczycieli ze szkół z małych miejscowości (do 30 tys. mieszkańców), wyrównywanie szans edukacyjnych oraz aktywizacja dzieci i młodzieży z mniejszych miejscowości	Szkoła Podstawowa im. Powstańców Śląskich w Nędzy	2018	2019	3 500,00	0,00	0,00	0,00	3 500,00	0,00	0,00	0,00	0,00	0,00	0,00	3 500,00	ZADANIE - przewidziane do rozpoczęcia w 2019 roku
1.3.1.9	Zakup torów kolejowych o długości 720,40 m (w tym 2 rozjazdy) - upowszechnianie turystyki - urządzenie ścieżki rowerowej	Urząd Gminy w Nędzy	2018	2019	3 400,00	0,00	0,00	0,00	3 400,00	0,00	0,00	0,00	0,00	0,00	0,00	278,94	ZADANIE W TRAKCIE REALIZACJI: podpisano protokół uzgodnień z PKP SA w celu realizacji zadania
1.3.2	- wydatki majątkowe				8 878 948,69	4 423 627,67	361 000,00	189 116,08	1 972 275,00	1 419 000,00	0,00	0,00	0,00	0,00	0,00	206 603,47	x
1.3.2.1	Budowa kanalizacji sanitarnej w gminie - ochrona środowiska i odprowadzenie ścieków do oczyszczalni	Urząd Gminy w Nędzy	2007	2019	5 136 673,69	4 224 757,84	5 000,00	86,25	15 000,00	0,00	0,00	0,00	0,00	0,00	0,00	19 913,75	ZADANIE W TRAKCIE REALIZACJI: w tym m.in.: - wykonano wariantową koncepcję techniczno- ekonomiczną skanalizowania gminy - opracowano dokumentację wykonawczą Propozycji Planu Aglomeracji;- wykonano studium wykonalności i złożono wnioski o dofinansowanie zadania ze środków UE - złożono wnioski o pozyskanie promisy ze środków WFOŚiGW w K-cach - wykonano projekt budowy kanalizacji sanitarnej dla m. Nędza i Ciechowice – sieć- wraz z uzyskaniem pozytywnej opinii ZUdP- złożono wniosek na pozwolenie na budowę i uzyskano decyzję pozwolenia na budowę - opracowano specyfikację techniczną wykonania i odbioru robót budowlanych, wykonano kosztorysy inwestorskie; - wykonanie operatów szacunkowych; - wykonanie wniosku o dofinansowanie do WFOŚiGW wraz z wykonaniem weryfikacji studium wykonalności; - wykonanie przyłączy elektro-energetycznych - wsparcie merytoryczne w czasie postępowania przetargowego na wybór wykonawcy inwestycji - roboty budowlane w zakresie zadania 3- Nędza1-część 1 - nadzór inwestorski przy realizacji robót budowlanych - wykonanie przyłączy energetycznych;- roboty budowlane w zakresie zadania 1 – Ciechowice – część 1; energia; wypisy i wypisy z rejestru gruntów i budynków; opłata za przyłącze; - wykonanie projektu budowlano-wykonawczego przepompowni ścieków sanitarnych ul. Dojazdowa na dz. 327; wsparcie merytoryczne w czasie postępowania przetargowego na wybór wykonawcy inwestycji (Ciechowice-etap I); - podłączenie do skrzynki pomiarowej rozdzielni na terenie przepompowni ścieków w Ciechowicach ul. Dojazdowa; roboty budowlane zw. z budową kanalizacji sanitarnej w gminie (Ciechowice – etap I); nadzór inwestorski; wytypowanie zakresu projektu, wykonanie przedmiaru oraz kosztorysów w koniecznej ilości, roboty budowlane (Ciechowice) ; nadzór inwestorski; aktualizacja map do celów projektowych; opłata z rejestru gruntów i budynków; prowizje i odsetki bankowe, opracowanie aktualizacji planu aglomeracji dla Gminy Nędza, projekt: budowa systemu kanalizacji sanitarnej Ciechowice, wytypowanie zakresu projektu oraz wykonanie przedmiaru i kosztorysu dla inwestycji; zajęcie pasa drogowego, kompleksowy nadzór inwestorski, budowa kanalizacji sanitarnej w m. Ciechowice (roboty budowlane); opłata za zajęcie pasa drogowego, opłaty za przyłącze; aktualizacja kosztorysu dla budowy oczyszczalni ścieków w Ciechowicach; zakupiono II tom dzielnika budowy; nadzór inwestorski; roboty budowlane w sołectwie Ciechowice wraz z odtworzeniem nawierzchni; opracowanie wniosku o dofinansowanie realizacji zadania zw. z oczyszczalnią ścieków w ramach RPO; opracowanie wniosku o pożyczkę do WFOŚiGW w K-cach na realizację zadania zw. z oczyszczalnią ścieków; opracowanie wniosku wraz z niezbędnymi załącznikami o pożyczkę dot budowy sieci kanalizacyjnej w m. Ciechowice do WFOŚiGW w K-cach; opłata za zajęcie pasa drogowego

Lp.	Nazwa i cel	Jednostka odpowiedzialna lub koordynująca	Okres realizacji		Łączne nakłady finansowe	WYKONANIE łącznych nakładów finansowych przypadających na okres realizacji przedsięwzięcia	Limit 2018	WYKONANIE na 31.12.2017	Limit 2019	Limit 2020	Limit 2021	Limit 2022	Limit 2023	Limit 2024	Limit 2025	Limit zobowiązań	stopień zaawansowania realizacji programów wieloletnich
			od	do													
1.3.2.2	Budowa sieci kanalizacyjnej w miejscowości Ciechowice - ochrona środowiska i oczyszczanie ścieków komunalnych	Urząd Gminy w Nędzy	2017	2020	3 722 000,00	198 869,83	356 000,00	189 029,83	1 937 000,00	1 419 000,00	0,00	0,00	0,00	0,00	0,00	186 639,06	ZADANIE W TRAKCIE REALIZACJI: wykonanie projektu zamiennego projektowanych tłoczni na przepompownie w części technologicznej wraz z autorskimi prawami majątkowymi, wykonano roboty budowlane zgodnie z zatwierdzonym harmonogramem rzeczowo - finansowym
1.3.2.3	Budowa oświetlenia ulicy Nad Koleją w Górkach Śląskich - poprawa bezpieczeństwa	Urząd Gminy w Nędzy	2018	2019	3 075,00	0,00	0,00	0,00	3 075,00	0,00	0,00	0,00	0,00	0,00	0,00	0,00	ZADANIE W TRAKCIE REALIZACJI: podpisano umowę z Wykonawcą na realizację zadania
1.3.2.4	Zakup torów kolejowych o długości 720,40 m (w tym 2 rozjazdy) - upowszechnianie turystyki - urządzenie ścieżki rowerowej	Urząd Gminy w Nędzy	2018	2019	17 200,00	0,00	0,00	0,00	17 200,00	0,00	0,00	0,00	0,00	0,00	0,00	50,66	ZADANIE W TRAKCIE REALIZACJI: podpisano protokół uzgodnień z PKP SA w celu realizacji zadania

WYKONANIE DOCHODÓW BUDŻETU ZA 2018 ROK

Dział	nazwa działu klasyfikacji budżetowej / nazwa źródła dochodów	plan dochodów ogółem	wykonanie za 2018 rok	% wykonania planu
010	ROLNICTWO I ŁOWIECTWO	104 444,47	104 435,88	99,99%
	<i>w tym: dochody bieżące, w tym:</i>	<i>104 444,47</i>	<i>104 435,88</i>	<i>99,99%</i>
	- Wpływy z najmu i dzierżawy składników majątkowych Skarbu Państwa, jednostek samorządu terytorialnego lub innych jednostek zaliczanych do sektora finansów publicznych oraz innych umów o podobnym charakterze - czynsz za dzierżawę terenów łowieckich	2 636,00	2 629,54	99,75%
	- Dotacje celowe otrzymane z budżetu państwa na realizację zadań bieżących z zakresu administracji rządowej oraz innych zadań zleconych gminie (związkom gmin, związkom powiatowo-gminnym) ustawami, w tym:	101 808,47	101 806,34	100,00%
	- pozostała działalność	101 808,47	101 806,34	100,00%
600	TRANSPORT I ŁĄCZNOŚĆ	52 511,05	52 511,05	100,00%
	<i>w tym: dochody bieżące, w tym:</i>	<i>52 511,05</i>	<i>52 511,05</i>	<i>100,00%</i>
	- Wpływy z tytułu kar i odszkodowań wynikających z umów	2 511,05	2 511,05	100,00%
	- Środki otrzymane od pozostałych jednostek zaliczanych do sektora finansów publicznych na realizację zadań bieżących jednostek zaliczanych do sektora finansów publicznych	50 000,00	50 000,00	100,00%
630	TURYSTYKA	34 618,66	32 049,85	92,58%
	<i>w tym: dochody bieżące, w tym:</i>	<i>34 618,66</i>	<i>32 049,85</i>	<i>92,58%</i>
	- Wpływy z różnych dochodów	0,00	0,15	
	w tym w szczególności z tytułu dotacji i środków na finansowanie wydatków na realizację zadań finansowanych z udziałem środków, o których mowa w art. 5 ust.1 pkt 2i 3	0,00	0,15	
	- Dotacje celowe w ramach programów finansowanych z udziałem środków europejskich oraz środków, o których mowa w art. 5 ust. 3 pkt 5 lit. a i b ustawy, lub płatności w ramach budżetu środków europejskich, realizowanych przez jednostki samorządu terytorialnego	34 618,66	32 049,70	92,58%
	w tym w szczególności z tytułu dotacji i środków na finansowanie wydatków na realizację zadań finansowanych z udziałem środków, o których mowa w art. 5 ust.1 pkt 2i 3	34 618,66	32 049,70	92,58%
700	GOSPODARKA MIESZKANIOWA	379 113,97	491 962,60	129,77%
	<i>w tym: dochody bieżące, w tym:</i>	<i>238 880,75</i>	<i>254 093,64</i>	<i>106,37%</i>
	- Wpływy z opłat za trwały zarząd, użytkowanie i służebności	2 162,75	2 162,75	100,00%
	- Wpływy z opłat z tytułu użytkowania wieczystego nieruchomości	10 896,00	10 825,34	99,35%
	- Wpływy z tytułu opłat i kosztów sądowych oraz innych opłat uiszczanych na rzecz Skarbu Państwa z tytułu postępowania sądowego i prokuratorskiego	115,00	98,74	85,86%
	- Wpływy z najmu i dzierżawy składników majątkowych Skarbu Państwa, jednostek samorządu terytorialnego lub innych jednostek zaliczanych do sektora finansów publicznych oraz innych umów o podobnym charakterze - dochody z dzierżawy gruntów	28 564,00	33 998,52	119,03%
	- Wpływy z najmu i dzierżawy składników majątkowych Skarbu Państwa, jednostek samorządu terytorialnego lub innych jednostek zaliczanych do sektora finansów publicznych oraz innych umów o podobnym charakterze - czynsz z najmu lokali mieszkalnych	92 487,00	94 499,70	102,18%

	- Wpływy z najmu i dzierżawy składników majątkowych Skarbu Państwa, jednostek samorządu terytorialnego lub innych jednostek zaliczanych do sektora finansów publicznych oraz innych umów o podobnym charakterze - czynsz z najmu lokali użytkowych	46 858,00	40 329,38	86,07%
	- Wpływy z usług - składniki mediów z najmu lokali mieszkalnych	40 778,00	47 784,80	117,18%
	- Wpływy z usług - składniki mediów z najmu lokali użytkowych	7 819,00	14 758,09	188,75%
	- Wpływy z pozostałych odsetek	1 800,00	1 971,36	109,52%
	- Wpływy z rozliczeń/zwrotów z lat ubiegłych	1 001,00	1 031,45	103,04%
	- Wpływy z otrzymanych darowizn w postaci pieniężnej	5 000,00	5 000,00	100,00%
	- Wpływy z różnych dochodów	1 400,00	1 633,51	116,68%
	<i>w tym: dochody majątkowe, w tym:</i>	<i>140 233,22</i>	<i>237 868,96</i>	<i>169,62%</i>
	- Wpływy z tytułu przekształcenia prawa użytkowania wieczystego przysługującego osobom fizycznym w prawo własności	1 148,80	1 148,80	100,00%
	- Wpłaty z tytułu odpłatnego nabycia prawa własności oraz prawa użytkowania wieczystego nieruchomości	139 084,42	236 720,16	170,20%
750	ADMINISTRACJA PUBLICZNA	208 949,99	217 313,94	104,00%
	<i>w tym: dochody bieżące, w tym:</i>	<i>207 609,99</i>	<i>215 266,57</i>	<i>103,69%</i>
	- Wpływy z tytułu kosztów egzekucyjnych, opłaty komorniczej i kosztów upomnień	1 200,00	1 237,49	103,12%
	- Wpływy z różnych opłat	270,00	270,40	100,15%
	- Wpływy z najmu i dzierżawy składników majątkowych Skarbu Państwa, jednostek samorządu terytorialnego lub innych jednostek zaliczanych do sektora finansów publicznych oraz innych umów o podobnym charakterze - dochody z wynajmu samochodu służbowego wraz z kierowcą	17 000,00	19 946,67	117,33%
	- Wpływy z pozostałych odsetek	0,00	7,14	
	- Wpływy z rozliczeń/zwrotów z lat ubiegłych	4 205,00	4 568,93	108,65%
	- Dotacje celowe otrzymane z budżetu państwa na realizację zadań bieżących z zakresu administracji rządowej oraz innych zadań zleconych gminie (związkom gmin, związkom powiatowo-gminnym) ustawami, w tym:	44 573,00	42 064,75	94,37%
	- urzędy wojewódzkie	44 573,00	42 064,75	94,37%
	- Dotacje celowe w ramach programów finansowanych z udziałem środków europejskich oraz środków, o których mowa w art. 5 ust. 3 pkt 5 lit. a i b ustawy, lub płatności w ramach budżetu środków europejskich, realizowanych przez jednostki samorządu terytorialnego	77 899,97	77 899,97	100,00%
	w tym w szczególności z tytułu dotacji i środków na finansowanie wydatków na realizację zadań finansowanych z udziałem środków, o których mowa w art. 5 ust.1 pkt 2i 3	77 899,97	77 899,97	100,00%
	- Dochody jednostek samorządu terytorialnego związane z realizacją zadań z zakresu administracji rządowej oraz innych zadań zleconych ustawami - 5% wpływów w tytułu opłat za udostępnianie danych	2,95	9,30	315,25%
	- Wpływy z otrzymanych darowizn w postaci pieniężnej	106,00	106,00	100,00%
	- Wpływy z różnych dochodów	62 353,07	69 103,23	110,83%
	w tym w szczególności z tytułu dotacji i środków na finansowanie wydatków na realizację zadań finansowanych z udziałem środków, o których mowa w art. 5 ust.1 pkt 2i 3	0,00	226,94	
	- Wpływy z odsetek od nieterminowych wpłat z tytułu podatków i opłat	0,00	52,69	
	<i>w tym: dochody majątkowe, w tym:</i>	<i>1 340,00</i>	<i>2 047,37</i>	<i>152,79%</i>
	- Wpływy ze sprzedaży składników majątkowych	1 340,00	2 047,37	152,79%
751	URZĘDY NACZELNYCH ORGANÓW WŁADZY PAŃSTWOWEJ, KONTROLI I OCHRONY PRAWA ORAZ SĄDOWNICTWA	84 131,00	78 382,16	93,17%

	w tym: dochody bieżące, w tym:	84 131,00	78 382,16	93,17%
	- Wpływy z różnych dochodów	0,00	1,00	
	- Dotacje celowe otrzymane z budżetu państwa na realizację zadań bieżących z zakresu administracji rządowej oraz innych zadań zleconych gminie (związkom gmin, związkom powiatowo-gminnym) ustawami, w tym:	84 131,00	78 381,16	93,17%
	- urzędy naczelnych organów władzy państwowej, kontroli i ochrony prawa	3 400,00	3 235,59	95,16%
	- wybory do rad gmin, rad powiatów i sejmików województw, wybory wójtów, burmistrzów i prezydentów miast oraz referenda gminne, powiatowe i wojewódzkie	80 731,00	75 145,57	93,08%
752	OBRONA NARODOWA	800,00	799,44	99,93%
	w tym: dochody bieżące, w tym:	800,00	799,44	99,93%
	- Dotacje celowe otrzymane z budżetu państwa na realizację zadań bieżących z zakresu administracji rządowej oraz innych zadań zleconych gminie (związkom gmin, związkom powiatowo-gminnym) ustawami, w tym:	800,00	799,44	99,93%
	- pozostałe wydatki obronne	800,00	799,44	99,93%
754	BEZPIECZEŃSTWO PUBLICZNE I OCHRONA PRZECIWOŻAROWA	7 359,00	7 488,92	101,77%
	w tym: dochody bieżące, w tym:	7 359,00	7 488,92	101,77%
	- Wpływy z rozliczeń/zwrotów z lat ubiegłych	0,00	88,52	
	- Wpływy z różnych dochodów	6 359,00	6 400,40	100,65%
	- Dotacje celowe otrzymane z powiatu na zadania bieżące realizowane na podstawie porozumień (umów) między jednostkami samorządu terytorialnego, w tym:	1 000,00	1 000,00	100,00%
	- obrona cywilna	1 000,00	1 000,00	100,00%
756	DOCHODY OD OSÓB PRAWNYCH, OD OSÓB FIZYCZNYCH I OD INNYCH JEDNOSTEK NIEPOSIADAJĄCYCH OSOBOWOŚCI PRAWNEJ ORAZ WYDATKI ZWIĄZANE Z ICH POBOREM	7 730 556,09	8 087 883,36	104,62%
	w tym: dochody bieżące, w tym:	7 730 556,09	8 087 883,36	104,62%
	- Wpływy z podatku dochodowego od osób fizycznych, w tym:	2 300,00	1 163,52	50,59%
	- wpływy z podatku od działalności gospodarczej osób fizycznych, opłacanego w formie karty podatkowej	2 300,00	1 163,52	50,59%
	- Wpływy z podatku rolnego, podatku leśnego, podatku od czynności cywilnoprawnych, podatków i opłat lokalnych od osób prawnych i innych jednostek organizacyjnych, w tym:	943 117,00	1 009 703,25	107,06%
	- wpływy z podatku od nieruchomości	833 851,00	895 461,25	107,39%
	- wpływy z podatku rolnego	25 940,00	25 981,00	100,16%
	- wpływy z podatku leśnego	75 164,00	79 453,00	105,71%
	- wpływy z podatku od środków transportowych	5 062,00	5 328,00	105,25%
	- wpływy z podatku od czynności cywilnoprawnych	2 000,00	1 712,00	85,60%
	-wpływy z tytułu kosztów egzekucyjnych, opłaty komorniczej i kosztów upomnień	100,00	116,00	116,00%
	- wpływy z odsetek od nieterminowych wpłat z tytułu podatków i opłat	1 000,00	1 652,00	165,20%
	- Wpływy z podatku rolnego, podatku leśnego, podatku od spadków i darowizn, podatku od czynności cywilnoprawnych oraz podatków i opłat lokalnych od osób fizycznych, w tym:	1 847 546,00	1 827 780,67	98,93%
	- wpływy z podatku od nieruchomości	1 451 684,00	1 431 925,54	98,64%
	- wpływy z podatku rolnego	161 414,00	154 959,58	96,00%
	- wpływy z podatku leśnego	3 875,00	4 074,00	105,14%
	- wpływy z podatku od środków transportowych	58 573,00	60 754,00	103,72%

	- wpływy z podatku od spadków i darowizn	33 000,00	28 016,96	84,90%
	- wpływy z opłaty targowej	10 000,00	7 500,00	75,00%
	- wpływy z podatku od czynności cywilnoprawnych	123 000,00	131 928,45	107,26%
	- wpływy z tytułu kosztów egzekucyjnych, opłaty komorniczej i kosztów upomnień	2 000,00	3 149,60	157,48%
	- wpływy z odsetek od nieterminowych wpłat z tytułu podatków i opłat	4 000,00	5 472,54	136,81%
	- Wpływy z innych opłat stanowiących dochody jednostek samorządu terytorialnego na podstawie ustaw, w tym:	155 822,09	158 072,05	101,44%
	- wpływy z opłaty skarbowej	15 000,00	18 539,00	123,59%
	- wpływy z opłat za zezwolenia na sprzedaż napojów alkoholowych	85 804,75	83 097,13	96,84%
	- wpływy z innych lokalnych opłat pobieranych przez jednostki samorządu terytorialnego na podstawie odrębnych ustaw	51 847,34	53 261,67	102,73%
	- wpływy z różnych opłat	3 000,00	3 000,00	100,00%
	- wpływy z pozostałych odsetek	0,00	2,43	
	- wpływy z różnych dochodów	170,00	171,82	101,07%
	- Udziały gmin w podatkach stanowiących dochód budżetu państwa, w tym:	4 781 771,00	5 091 163,87	106,47%
	- wpływy z podatku dochodowego od osób fizycznych	4 742 871,00	5 044 273,00	106,35%
	- wpływy z podatku dochodowego od osób prawnych	38 900,00	46 890,87	120,54%
758	RÓŻNE ROZLICZENIA	8 388 484,00	8 388 484,00	100,00%
	<i>w tym: dochody bieżące, w tym:</i>	<i>8 388 484,00</i>	<i>8 388 484,00</i>	<i>100,00%</i>
	- Uzupelnienie subwencji ogólnej dla jednostek samorządu terytorialnego, w tym:	160 237,00	160 237,00	100,00%
	- środki na uzupełnienie dochodów gmin	160 237,00	160 237,00	100,00%
	- Część oświatowa subwencji ogólnej dla jednostek samorządu terytorialnego, w tym:	5 396 427,00	5 396 427,00	100,00%
	- subwencje ogólne z budżetu państwa	5 396 427,00	5 396 427,00	100,00%
	- Część wyrównawcza subwencji ogólnej dla gmin, w tym:	2 831 820,00	2 831 820,00	100,00%
	- subwencje ogólne z budżetu państwa	2 831 820,00	2 831 820,00	100,00%
801	OŚWIATA I WYCHOWANIE	483 244,53	431 364,60	89,26%
	<i>w tym: dochody bieżące, w tym:</i>	<i>483 244,53</i>	<i>431 364,60</i>	<i>89,26%</i>
	- Wpływy z najmu i dzierżawy składników majątkowych Skarbu Państwa, jednostek samorządu terytorialnego lub innych jednostek zaliczanych do sektora finansów publicznych oraz innych umów o podobnym charakterze - dochody z najmu mienia oświatowego	2 700,00	3 717,28	137,68%
	- Wpływy z usług - składniki mediów z najmu mienia oświatowego	15 000,00	20 313,56	135,42%
	- Wpływy z pozostałych odsetek	20,00	19,72	98,60%
	- Wpływy z rozliczeń/zwrotów z lat ubiegłych	500,00	2 531,20	506,24%
	- Wpływy z różnych dochodów	88 747,00	63 264,90	71,29%
	- Dotacje celowe otrzymane z budżetu państwa na realizację zadań bieżących z zakresu administracji rządowej oraz innych zadań zleconych gminie (związkom gmin, związkom powiatowo-gminnym) ustawami, w tym:	46 270,36	44 363,03	95,88%
	- zapewnienie uczniom prawa do bezpłatnego dostępu do podręczników, materiałów edukacyjnych lub materiałów ćwiczeniowych	46 270,36	44 363,03	95,88%
	- Dotacje celowe otrzymane z budżetu państwa na realizację własnych zadań bieżących gmin (związków gmin, związków powiatowo-gminnych), w tym:	252 080,00	248 887,90	98,73%
	- przedszkola	252 080,00	248 887,90	98,73%
	- Dotacje celowe w ramach programów finansowanych z udziałem środków europejskich oraz środków, o których mowa w art. 5 ust. 3 pkt 5 lit. a i b ustawy, lub płatności w ramach budżetu środków europejskich, realizowanych przez jednostki samorządu terytorialnego	49 565,77	21 882,19	44,15%
	w tym w szczególności z tytułu dotacji i środków na finansowanie wydatków na realizację zadań finansowanych z udziałem środków, o których mowa w art. 5 ust.1 pkt 2i 3	49 565,77	21 882,19	44,15%

	- Wpływy do budżetu pozostałości środków finansowych gromadzonych na wydzielonym rachunku jednostki budżetowej	2 650,00	673,42	25,41%
	- Środki na dofinansowanie własnych zadań bieżących gmin, powiatów (związków gmin, związków powiatowo-gminnych, związków powiatów), samorządów województw, pozyskane z innych źródeł	25 711,40	25 711,40	100,00%
851	OCHRONA ZDROWIA	0,00	40,00	
	<i>w tym: dochody bieżące, w tym:</i>	<i>0,00</i>	<i>40,00</i>	
	- Wpływy z rozliczeń/zwrotów z lat ubiegłych	0,00	40,00	
852	POMOC SPOŁECZNA	473 119,90	435 050,82	91,95%
	<i>w tym: dochody bieżące, w tym:</i>	<i>473 119,90</i>	<i>435 050,82</i>	<i>91,95%</i>
	- Wpływy z otrzymanych darowizn w postaci pieniężnej	1 600,00	1 600,00	100,00%
	- Wpływy z różnych dochodów	250,00	224,57	89,83%
	- Dotacje celowe otrzymane z budżetu państwa na realizację zadań bieżących z zakresu administracji rządowej oraz innych zadań zleconych gminie (związkom gmin, związkom powiatowo-gminnym) ustawami, w tym:	11 878,90	11 204,64	94,32%
	- składki na ubezpieczenie zdrowotne opłacane za osoby pobierające niektóre świadczenia z pomocy społecznej, niektóre świadczenia rodzinne oraz za osoby uczestniczące w zajęciach w centrum integracji społecznej	11 136,00	10 471,77	94,04%
	- dodatki mieszkaniowe	742,90	732,87	98,65%
	- Dotacje celowe otrzymane z budżetu państwa na realizację własnych zadań bieżących gmin (związków gmin, związków powiatowo-gminnych), w tym:	459 391,00	422 021,61	91,87%
	- składki na ubezpieczenie zdrowotne opłacane za osoby pobierające niektóre świadczenia z pomocy społecznej, niektóre świadczenia rodzinne oraz za osoby uczestniczące w zajęciach w centrum integracji społecznej	15 402,00	14 542,64	94,42%
	- zasiłki okresowe, celowe i pomoc w naturze oraz składki na ubezpieczenia emerytalne i rentowe	105 881,00	83 149,58	78,53%
	- zasiłki stałe	177 144,00	168 980,79	95,39%
	- ośrodki pomocy społecznej	89 819,00	89 819,00	100,00%
	- pomoc w zakresie dożywiania	71 145,00	65 529,60	92,11%
854	EDUKACYJNA OPIEKA WYCHOWAWCZA	23 840,00	15 738,60	66,02%
	<i>w tym: dochody bieżące, w tym:</i>	<i>23 840,00</i>	<i>15 738,60</i>	<i>66,02%</i>
	- Wpływy z różnych dochodów	40,00	27,00	67,50%
	- Dotacje celowe otrzymane z budżetu państwa na realizację własnych zadań bieżących gmin (związków gmin, związków powiatowo-gminnych), w tym:	23 800,00	15 711,60	66,02%
	- pomoc materialna dla uczniów o charakterze socjalnym	23 800,00	15 711,60	66,02%
855	RODZINA	5 574 780,75	5 549 231,65	99,54%
	<i>w tym: dochody bieżące, w tym:</i>	<i>5 574 780,75</i>	<i>5 549 231,65</i>	<i>99,54%</i>
	- Wpływy z odsetek od dotacji oraz płatności: wykorzystanych niezgodnie z przeznaczeniem lub wykorzystanych z naruszeniem procedur, o których mowa w art. 184 ustawy, pobranych nienależnie lub w nadmiernej wysokości	500,00	11,03	2,21%
	- Wpływy z pozostałych odsetek	1 150,00	1 005,15	87,40%
	- Wpływy z rozliczeń/zwrotów z lat ubiegłych	18 500,00	8 817,99	47,66%
	- Wpływy z różnych dochodów	50,00	14,03	28,06%
	- Wpływy ze zwrotów dotacji oraz płatności, w tym wykorzystanych niezgodnie z przeznaczeniem lub wykorzystanych z naruszeniem procedur, o których mowa w art. 184 ustawy, pobranych nienależnie lub w nadmiernej wysokości	3 000,00	600,00	20,00%

	- Dotacje celowe otrzymane z budżetu państwa na realizację zadań bieżących z zakresu administracji rządowej oraz innych zadań zleconych gminie (związkom gmin, związkom powiatowo-gminnym) ustawami, w tym:	2 111 123,00	2 090 697,41	99,03%
	- świadczenia rodzinne, świadczenie z funduszu alimentacyjnego oraz składki na ubezpieczenia emerytalne i rentowe z ubezpieczenia społecznego	1 885 066,00	1 869 200,41	99,16%
	- Karta Dużej Rodziny	317,00	97,00	30,60%
	- wspieranie rodziny	225 740,00	221 400,00	98,08%
	- Dotacje celowe otrzymane z budżetu państwa na realizację własnych zadań bieżących gmin (związków gmin, związków powiatowo-gminnych), w tym:	2 498,00	2 498,00	100,00%
	- wspieranie rodziny	2 498,00	2 498,00	100,00%
	- Dotacje celowe otrzymane z budżetu państwa na zadania bieżące z zakresu administracji rządowej zlecone gminom (związkom gmin, związkom powiatowo-gminnym), związane z realizacją świadczenia wychowawczego stanowiącego pomoc państwa w wychowywaniu dzieci, w tym:	3 426 975,00	3 423 032,67	99,88%
	- świadczenie wychowawcze	3 426 975,00	3 423 032,67	99,88%
	-Dochody jednostek samorządu terytorialnego związane z realizacją zadań z zakresu administracji rządowej oraz innych zadań zleconych ustawami - wpływy uzyskanych należności z tytułu świadczeń z funduszu alimentacyjnego	10 000,00	21 572,37	215,72%
	-Dochody jednostek samorządu terytorialnego związane z realizacją zadań z zakresu administracji rządowej oraz innych zadań zleconych ustawami - wpływy uzyskanych należności za wydawanie duplikatu KDR	1,75	0,00	0,00%
	- Środki z Funduszu Pracy otrzymane na realizację zadań wynikających z odrębnych ustaw	983,00	983,00	100,00%
900	GOSPODARKA KOMUNALNA I OCHRONA ŚRODOWISKA	3 200 956,14	2 309 602,17	72,15%
	<i>w tym: dochody bieżące, w tym:</i>	<i>1 063 708,00</i>	<i>1 077 117,26</i>	<i>101,26%</i>
	- Gospodarka odpadami, w tym:	1 048 568,00	1 062 077,51	101,29%
	- wpływy z innych lokalnych opłat pobieranych przez jednostki samorządu terytorialnego na podstawie odrębnych ustaw	1 045 568,00	1 057 621,27	101,15%
	-wpływy z tytułu kosztów egzekucyjnych, opłaty komorniczej i kosztów upomnień	2 500,00	3 270,66	130,83%
	- wpływy z odsetek od nieterminowych wpłat z tytułu podatków i opłat	500,00	668,91	133,78%
	- wpływy z rozliczeń/zwrotów z lat ubiegłych	0,00	1,00	
	- wpływy z tytułu kar i odszkodowań wynikających z umów	0,00	500,00	
	- wpływy z różnych dochodów	0,00	15,67	
	- Wpływy i wydatki związane z gromadzeniem środków z opłat i kar za korzystanie ze środowiska, w tym:	10 000,00	9 864,07	98,64%
	- wpływy z różnych opłat	10 000,00	9 864,07	98,64%
	- Wpływy z rozliczeń/zwrotów z lat ubiegłych	1 840,00	1 875,14	101,91%
	- Wpływy z tytułu kar i odszkodowań wynikających z umów	3 300,00	3 300,00	100,00%
	- Wpływy z różnych dochodów	0,00	0,54	
	w tym w szczególności z tytułu dotacji i środków na finansowanie wydatków na realizację zadań finansowanych z udziałem środków, o których mowa w art. 5 ust.1 pkt 2i 3	0,00	0,44	
	<i>w tym: dochody majątkowe, w tym:</i>	<i>2 137 248,14</i>	<i>1 232 484,91</i>	<i>57,67%</i>
	- Dotacje celowe w ramach programów finansowanych z udziałem środków europejskich oraz środków, o których mowa w art. 5 ust. 3 pkt 5 lit. a i b ustawy, lub płatności w ramach budżetu środków europejskich, realizowanych przez jednostki samorządu terytorialnego, w tym:	2 137 248,14	1 232 484,91	57,67%
	- gospodarka ściekowa i ochrona wód	2 137 248,14	1 232 484,91	57,67%

	w tym w szczególności z tytułu dotacji i środków na finansowanie wydatków na realizację zadań finansowanych z udziałem środków, o których mowa w art. 5 ust.1 pkt 2i 3	2 137 248,14	1 232 484,91	57,67%
921	KULTURA I OCHRONA DZIEDZICTWA NARODOWEGO	8 875,97	8 876,97	100,01%
	<i>w tym: dochody bieżące, w tym:</i>	8 875,97	8 876,97	100,01%
	- Wpływy z różnych dochodów	0,00	1,00	
	- Dotacje celowe w ramach programów finansowanych z udziałem środków europejskich oraz środków, o których mowa w art. 5 ust. 3 pkt 5 lit. a i b ustawy, lub płatności w ramach budżetu środków europejskich, realizowanych przez jednostki samorządu terytorialnego	8 875,97	8 875,97	100,00%
	w tym w szczególności z tytułu dotacji i środków na finansowanie wydatków na realizację zadań finansowanych z udziałem środków, o których mowa w art. 5 ust.1 pkt 2i 3	8 875,97	8 875,97	100,00%
926	KULTURA FIZYCZNA	978,00	1 138,93	116,46%
	<i>w tym: dochody bieżące, w tym:</i>	978,00	1 138,93	116,46%
	- Wpływy z tytułu opłat i kosztów sądowych oraz innych opłat uiszczanych na rzecz Skarbu Państwa z tytułu postępowania sądowego i prokuratorskiego	0,00	118,13	
	- Wpływy z tytułu kar i odszkodowań wynikających z umów	978,00	978,00	100,00%
	- Wpływy z różnych dochodów	0,00	2,80	
	- Wpływy ze zwrotów niewykorzystanych dotacji oraz płatności	0,00	40,00	
	RAZEM	26 756 763,52	26 212 354,94	97,97%

WYKONANIE WYDATKÓW BUDŻETU ZA 2018 ROK

Dział Rozdz.	nazwa działu i rozdziału klasyfikacji budżetowej	plan wydatków ogółem	wykonanie za 2018 rok	% wykonania planu
010	<u>ROLNICTWO I ŁOWIECTWO</u>	122 940,55	121 624,26	98,93%
01008	Melioracje wodne	700,00	664,20	94,89%
	<i>w tym: wydatki bieżące, w szczególności:</i>	<i>700,00</i>	<i>664,20</i>	<i>94,89%</i>
	-wydatki jednostek budżetowych, w tym na:	700,00	664,20	94,89%
	-wydatki związane z realizacją ich statutowych zadań	700,00	664,20	94,89%
01010	Infrastruktura wodociągowa i sanitacyjna wsi	11 685,00	11 685,00	100,00%
	<i>w tym: wydatki majątkowe, w tym:</i>	<i>11 685,00</i>	<i>11 685,00</i>	<i>100,00%</i>
	inwestycje i zakupy inwestycyjne	11 685,00	11 685,00	100,00%
01030	Izby rolnicze	3 747,08	3 627,70	96,81%
	<i>w tym: wydatki bieżące, w szczególności:</i>	<i>3 747,08</i>	<i>3 627,70</i>	<i>96,81%</i>
	-dotacje na zadania bieżące	3 747,08	3 627,70	96,81%
01095	Pozostała działalność	106 808,47	105 647,36	98,91%
	<i>w tym: wydatki bieżące, w szczególności:</i>	<i>106 808,47</i>	<i>105 647,36</i>	<i>98,91%</i>
	-wydatki jednostek budżetowych, w tym na:	106 808,47	105 647,36	98,91%
	-wynagrodzenia i składki od nich naliczane	1 294,69	1 294,69	100,00%
	-wydatki związane z realizacją ich statutowych zadań	105 513,78	104 352,67	98,90%
400	<u>WYTWARZANIE I ZAOPATRYWANIE W ENERGIĘ ELEKTRYCZNA, GAZ I WODE</u>	50 000,00	50 000,00	100,00%
40002	Dostarczanie wody	50 000,00	50 000,00	100,00%
	<i>w tym: wydatki majątkowe, w tym:</i>	<i>50 000,00</i>	<i>50 000,00</i>	<i>100,00%</i>
	wniesienie wkładów do spółek prawa handlowego	50 000,00	50 000,00	100,00%
600	<u>TRANSPORT I ŁACZNOŚĆ</u>	762 913,02	746 871,42	97,90%
60013	Drogi publiczne wojewódzkie	17 600,00	17 199,07	97,72%
	<i>w tym: wydatki bieżące, w szczególności:</i>	<i>1 000,00</i>	<i>620,91</i>	<i>62,09%</i>
	-wydatki jednostek budżetowych, w tym na:	1 000,00	620,91	62,09%
	-wydatki związane z realizacją ich statutowych zadań	1 000,00	620,91	62,09%
	<i>w tym: wydatki majątkowe, w tym:</i>	<i>16 600,00</i>	<i>16 578,16</i>	<i>99,87%</i>
	inwestycje i zakupy inwestycyjne	16 600,00	16 578,16	99,87%
60014	Drogi publiczne powiatowe	103 472,92	103 472,92	100,00%
	<i>w tym: wydatki bieżące, w szczególności:</i>	<i>9 976,75</i>	<i>9 976,75</i>	<i>100,00%</i>
	dotacje na zadania bieżące	9 976,75	9 976,75	100,00%
	<i>w tym: wydatki majątkowe, w tym:</i>	<i>93 496,17</i>	<i>93 496,17</i>	<i>100,00%</i>
	inwestycje i zakupy inwestycyjne	93 496,17	93 496,17	100,00%
60016	Drogi publiczne gminne	560 441,95	544 821,28	97,21%

	<i>w tym: wydatki bieżące, w szczególności:</i>	354 441,95	339 046,06	95,66%
	wydatki jednostek budżetowych, w tym na:	354 441,95	339 046,06	95,66%
	wydatki związane z realizacją ich statutowych zadań	354 441,95	339 046,06	95,66%
	<i>w tym: wydatki majątkowe, w tym:</i>	206 000,00	205 775,22	99,89%
	inwestycje i zakupy inwestycyjne	206 000,00	205 775,22	99,89%
60017	Drogi wewnętrzne	81 398,15	81 378,15	99,98%
	<i>w tym: wydatki bieżące, w szczególności:</i>	61 698,15	61 698,15	100,00%
	wydatki jednostek budżetowych, w tym na:	61 698,15	61 698,15	100,00%
	wydatki związane z realizacją ich statutowych zadań	61 698,15	61 698,15	100,00%
	<i>w tym: wydatki majątkowe, w tym:</i>	19 700,00	19 680,00	99,90%
	inwestycje i zakupy inwestycyjne	19 700,00	19 680,00	99,90%
700	GOSPODARKA MIESZKANIOWA	471 198,00	409 172,15	86,84%
70004	Różne jednostki obsługi gospodarki mieszkaniowej	118 009,00	111 237,40	94,26%
	<i>w tym: wydatki bieżące, w szczególności:</i>	118 009,00	111 237,40	94,26%
	wydatki jednostek budżetowych, w tym na:	118 009,00	111 237,40	94,26%
	wydatki związane z realizacją ich statutowych zadań	118 009,00	111 237,40	94,26%
70005	Gospodarka gruntami i nieruchomościami	353 189,00	297 934,75	84,36%
	<i>w tym: wydatki bieżące, w szczególności:</i>	348 189,00	293 009,75	84,15%
	wydatki jednostek budżetowych, w tym na:	346 189,00	291 823,89	84,30%
	wynagrodzenia i składki od nich naliczane	154 350,00	130 517,48	84,56%
	wydatki związane z realizacją ich statutowych zadań	191 839,00	161 306,41	84,08%
	świadczenia na rzecz osób fizycznych	2 000,00	1 185,86	59,29%
	<i>w tym: wydatki majątkowe, w tym:</i>	5 000,00	4 925,00	98,50%
	inwestycje i zakupy inwestycyjne	5 000,00	4 925,00	98,50%
750	ADMINISTRACJA PUBLICZNA	3 702 530,97	3 374 469,52	91,14%
75011	Urzędy wojewódzkie	178 647,00	155 434,52	87,01%
	<i>w tym: wydatki bieżące, w szczególności:</i>	178 647,00	155 434,52	87,01%
	wydatki jednostek budżetowych, w tym na:	177 647,00	154 434,52	86,93%
	wynagrodzenia i składki od nich naliczane	157 648,00	145 481,42	92,28%
	wydatki związane z realizacją ich statutowych zadań	19 999,00	8 953,10	44,77%
	dotacje na zadania bieżące	1 000,00	1 000,00	100,00%
75022	Rady gmin (miast i miast na prawach powiatu)	170 496,00	139 451,96	81,79%
	<i>w tym: wydatki bieżące, w szczególności:</i>	135 496,00	119 774,42	88,40%
	wydatki jednostek budżetowych, w tym na:	39 206,00	36 656,01	93,50%
	wydatki związane z realizacją ich statutowych zadań	39 206,00	36 656,01	93,50%
	świadczenia na rzecz osób fizycznych	96 290,00	83 118,41	86,32%
	<i>w tym: wydatki majątkowe, w tym:</i>	35 000,00	19 677,54	56,22%
	inwestycje i zakupy inwestycyjne	35 000,00	19 677,54	56,22%
75023	Urzędy gmin (miast i miast na prawach powiatu)	3 149 701,97	2 922 549,55	92,79%
	<i>w tym: wydatki bieżące, w szczególności:</i>	3 111 701,97	2 884 998,40	92,71%
	wydatki jednostek budżetowych, w tym na:	3 001 579,28	2 779 814,33	92,61%
	wynagrodzenia i składki od nich naliczane	2 324 602,48	2 169 710,18	93,34%
	wydatki związane z realizacją ich statutowych zadań	676 976,80	610 104,15	90,12%
	świadczenia na rzecz osób fizycznych	21 600,00	20 128,56	93,19%

	wydatki na programy finansowane z udziałem środków, o których mowa w art. 5 ust 1 pkt 2 i 3 , w części związanej z realizacją zadań jednostki samorządu terytorialnego	88 522,69	85 055,51	96,08%
	<i>w tym: wydatki majątkowe, w tym:</i>			
	inwestycje i zakupy inwestycyjne	38 000,00	37 551,15	98,82%
		38 000,00	37 551,15	98,82%
75075	Promocja jednostek samorządu terytorialnego	95 031,00	84 888,42	89,33%
	<i>w tym: wydatki bieżące, w szczególności:</i>			
	wydatki jednostek budżetowych, w tym na:	95 031,00	84 888,42	89,33%
	wynagrodzenia i składki od nich naliczane	4 820,00	715,00	14,83%
	wydatki związane z realizacją ich statutowych zadań	90 211,00	84 173,42	93,31%
75095	Pozostała działalność	108 655,00	72 145,07	66,40%
	<i>w tym: wydatki bieżące, w szczególności:</i>			
	wydatki jednostek budżetowych, w tym na:	108 655,00	72 145,07	66,40%
	wynagrodzenia i składki od nich naliczane	74 955,00	49 251,51	65,71%
	wydatki związane z realizacją ich statutowych zadań	4 000,00	1 194,00	29,85%
	świadczenia na rzecz osób fizycznych	70 955,00	48 057,51	67,73%
		33 700,00	22 893,56	67,93%
751	<u>URZĘDY NACZELNYCH ORGANÓW WŁADZY PAŃSTWOWEJ, KONTROLI I OCHRONY PRAWA ORAZ SĄDOWNICTWA</u>	84 131,00	78 381,16	93,17%
75101	Urzędy naczelnich organów władzy państwowej, kontroli i ochrony prawa	3 400,00	3 235,59	95,16%
	<i>w tym: wydatki bieżące, w szczególności:</i>			
	wydatki jednostek budżetowych, w tym na:	3 400,00	3 235,59	95,16%
	wynagrodzenia i składki od nich naliczane	2 433,73	2 269,32	93,24%
	wydatki związane z realizacją ich statutowych zadań	966,27	966,27	100,00%
75109	Wybory do rad gmin, rad powiatów i sejmików województw, wybory wójtów, burmistrzów i prezydentów miast oraz referenda gminne, powiatowe i wojewódzkie	80 731,00	75 145,57	93,08%
	<i>w tym: wydatki bieżące, w szczególności:</i>			
	wydatki jednostek budżetowych, w tym na:	80 731,00	75 145,57	93,08%
	wynagrodzenia i składki od nich naliczane	42 671,00	37 085,57	86,91%
	wydatki związane z realizacją ich statutowych zadań	24 228,50	19 297,88	79,65%
	dotacje na zadania bieżące	18 442,50	17 787,69	96,45%
		38 060,00	38 060,00	100,00%
752	OBRONA NARODOWA	800,00	799,44	99,93%
75212	Pozostałe wydatki obronne	800,00	799,44	99,93%
	<i>w tym: wydatki bieżące, w szczególności:</i>			
	wydatki jednostek budżetowych, w tym na:	800,00	799,44	99,93%
	wydatki związane z realizacją ich statutowych zadań	800,00	799,44	99,93%
754	<u>BEZPIECZEŃSTWO PUBLICZNE I OCHRONA PRZECIWPOŻAROWA</u>	298 673,99	287 133,16	96,14%
75404	Komendy wojewódzkie Policji	22 500,00	22 500,00	100,00%
	<i>w tym: wydatki bieżące, w szczególności:</i>			
	dotacje na zadania bieżące	5 000,00	5 000,00	100,00%
		5 000,00	5 000,00	100,00%
	<i>w tym: wydatki majątkowe, w tym:</i>			
	inwestycje i zakupy inwestycyjne	17 500,00	17 500,00	100,00%
		17 500,00	17 500,00	100,00%

75412	Ochotnicze straże pożarne	274 673,99	263 290,58	95,86%
	<i>w tym: wydatki bieżące, w szczególności:</i>	<i>251 473,99</i>	<i>240 185,48</i>	<i>95,51%</i>
	wydatki jednostek budżetowych, w tym na:	230 622,91	225 766,68	97,89%
	wynagrodzenia i składki od nich naliczane	36 398,00	36 386,08	99,97%
	wydatki związane z realizacją ich statutowych zadań	194 224,91	189 380,60	97,51%
	dotacje na zadania bieżące	20 851,08	14 418,80	69,15%
	<i>w tym: wydatki majątkowe, w tym:</i>	<i>23 200,00</i>	<i>23 105,10</i>	<i>99,59%</i>
	inwestycje i zakupy inwestycyjne	23 200,00	23 105,10	99,59%
75414	Obrona cywilna	1 500,00	1 342,58	89,51%
	<i>w tym: wydatki bieżące, w szczególności:</i>	<i>1 500,00</i>	<i>1 342,58</i>	<i>89,51%</i>
	wydatki jednostek budżetowych, w tym na:	1 500,00	1 342,58	89,51%
	wydatki związane z realizacją ich statutowych zadań	1 500,00	1 342,58	89,51%
757	OBŚLUGA DŁUGU PUBLICZNEGO	90 468,00	8 405,89	9,29%
75702	Obsługa papierów wartościowych, kredytów i pożyczek jednostek samorządu terytorialnego	20 000,00	8 405,89	42,03%
	<i>w tym: wydatki bieżące, w szczególności:</i>	<i>20 000,00</i>	<i>8 405,89</i>	<i>42,03%</i>
	obsługa długu jednostki samorządu terytorialnego	20 000,00	8 405,89	42,03%
75704	Rozliczenia z tytułu poręczeń i gwarancji udzielonych przez Skarb Państwa lub jednostkę samorządu terytorialnego	70 468,00	0,00	0,00%
	<i>w tym: wydatki bieżące, w szczególności:</i>	<i>70 468,00</i>	<i>0,00</i>	<i>0,00%</i>
	wypłaty z tytułu poręczeń i gwarancji udzielonych przez jednostkę samorządu terytorialnego, przypadające do spłaty w danym roku budżetowym	70 468,00	0,00	0,00%
758	RÓŻNE ROZLICZENIA	160 000,00	0,00	0,00%
75818	Rezerwy ogólne i celowe	160 000,00	0,00	0,00%
	<i>w tym: wydatki bieżące, w szczególności:</i>	<i>160 000,00</i>	<i>0,00</i>	<i>0,00%</i>
	wydatki jednostek budżetowych, w tym na:	160 000,00	0,00	0,00%
	wydatki związane z realizacją ich statutowych zadań	160 000,00	0,00	0,00%
801	OŚWIATA I WYCHOWANIE	8 944 287,42	8 522 139,69	95,28%
80101	Szkoły podstawowe	4 904 068,80	4 802 572,71	97,93%
	<i>w tym: wydatki bieżące, w szczególności:</i>	<i>4 904 068,80</i>	<i>4 802 572,71</i>	<i>97,93%</i>
	wydatki jednostek budżetowych, w tym na:	4 689 907,02	4 605 836,94	98,21%
	wynagrodzenia i składki od nich naliczane	3 927 024,82	3 852 607,19	98,10%
	wydatki związane z realizacją ich statutowych zadań	762 882,20	753 229,75	98,73%
	świadczenia na rzecz osób fizycznych	176 550,00	167 975,96	95,14%
	dotacje na zadania bieżące	2 273,05	273,05	12,01%
	wydatki na programy finansowane z udziałem środków, o których mowa w art. 5 ust 1 pkt 2 i 3, w części związanej z realizacją zadań jednostki samorządu terytorialnego	35 338,73	28 486,76	80,61%
80104	Przedszkola	2 102 404,36	2 060 968,48	98,03%
	<i>w tym: wydatki bieżące, w szczególności:</i>	<i>2 102 404,36</i>	<i>2 060 968,48</i>	<i>98,03%</i>
	wydatki jednostek budżetowych, w tym na:	2 035 104,36	1 995 542,88	98,06%
	wynagrodzenia i składki od nich naliczane	1 646 245,36	1 614 316,49	98,06%
	wydatki związane z realizacją ich statutowych zadań	388 859,00	381 226,39	98,04%
	świadczenia na rzecz osób fizycznych	67 300,00	65 425,60	97,21%

80110	Gimnazja	700 900,00	633 926,05	90,44%
	<i>w tym: wydatki bieżące, w szczególności:</i>	<i>700 900,00</i>	<i>633 926,05</i>	<i>90,44%</i>
	wydatki jednostek budżetowych, w tym na:	674 300,00	612 857,77	90,89%
	wynagrodzenia i składki od nich naliczane	586 100,00	525 974,05	89,74%
	wydatki związane z realizacją ich statutowych zadań	88 200,00	86 883,72	98,51%
	świadczenia na rzecz osób fizycznych	26 600,00	21 068,28	79,20%
80113	Dowożenie uczniów do szkół	198 700,00	183 481,09	92,34%
	<i>w tym: wydatki bieżące, w szczególności:</i>	<i>198 700,00</i>	<i>183 481,09</i>	<i>92,34%</i>
	wydatki jednostek budżetowych, w tym na:	198 700,00	183 481,09	92,34%
	wynagrodzenia i składki od nich naliczane	15 600,00	10 052,45	64,44%
	wydatki związane z realizacją ich statutowych zadań	183 100,00	173 428,64	94,72%
80146	Dokształcanie i doskonalenie nauczycieli	36 501,00	27 525,13	75,41%
	<i>w tym: wydatki bieżące, w szczególności:</i>	<i>36 501,00</i>	<i>27 525,13</i>	<i>75,41%</i>
	wydatki jednostek budżetowych, w tym na:	36 501,00	27 525,13	75,41%
	wydatki związane z realizacją ich statutowych zadań	36 501,00	27 525,13	75,41%
80148	Stołówki szkolne i przedszkolne	601 082,90	587 385,38	97,72%
	<i>w tym: wydatki bieżące, w szczególności:</i>	<i>601 082,90</i>	<i>587 385,38</i>	<i>97,72%</i>
	wydatki jednostek budżetowych, w tym na:	598 912,90	586 131,48	97,87%
	wynagrodzenia i składki od nich naliczane	499 240,90	488 072,66	97,76%
	wydatki związane z realizacją ich statutowych zadań	99 672,00	98 058,82	98,38%
	świadczenia na rzecz osób fizycznych	2 170,00	1 253,90	57,78%
80149	Realizacja zadań wymagających stosowania specjalnej organizacji nauki i metod pracy dla dzieci w przedszkolach, oddziałach przedszkolnych w szkołach podstawowych i innych formach wychowania przedszkolnego	63 629,00	22 573,47	35,48%
	<i>w tym: wydatki bieżące, w szczególności:</i>	<i>63 629,00</i>	<i>22 573,47</i>	<i>35,48%</i>
	wydatki jednostek budżetowych, w tym na:	63 629,00	22 573,47	35,48%
	wynagrodzenia i składki od nich naliczane	63 629,00	22 573,47	35,48%
80150	Realizacja zadań wymagających stosowania specjalnej organizacji nauki i metod pracy dla dzieci i młodzieży w szkołach podstawowych	118 168,00	67 383,86	57,02%
	<i>w tym: wydatki bieżące, w szczególności:</i>	<i>118 168,00</i>	<i>67 383,86</i>	<i>57,02%</i>
	wydatki jednostek budżetowych, w tym na:	115 847,75	67 383,86	58,17%
	wynagrodzenia i składki od nich naliczane	112 887,75	64 932,97	57,52%
	wydatki związane z realizacją ich statutowych zadań	2 960,00	2 450,89	82,80%
	świadczenia na rzecz osób fizycznych	2 320,25	0,00	0,00%
80152	Realizacja zadań wymagających stosowania specjalnej organizacji nauki i metod pracy dla dzieci i młodzieży w gimnazjach, klasach dotychczasowego gimnazjum prowadzonych w szkołach innego typu, liceach ogólnokształcących, technikach, szkołach policealnych, branżowych szkołach I i II stopnia i klasach dotychczasowej zasadniczej szkoły zawodowej prowadzonych w branżowych szkołach I stopnia oraz szkołach	115 138,00	43 075,13	37,41%
	<i>w tym: wydatki bieżące, w szczególności:</i>	<i>115 138,00</i>	<i>43 075,13</i>	<i>37,41%</i>
	wydatki jednostek budżetowych, w tym na:	115 138,00	43 075,13	37,41%
	wynagrodzenia i składki od nich naliczane	110 162,75	38 156,13	34,64%
	wydatki związane z realizacją ich statutowych zadań	4 975,25	4 919,00	98,87%

80153	Zapewnienie uczniom prawa do bezpłatnego dostępu do podręczników, materiałów edukacyjnych lub materiałów ćwiczeniowych	46 270,36	44 363,03	95,88%
	<i>w tym: wydatki bieżące, w szczególności:</i>	<i>46 270,36</i>	<i>44 363,03</i>	<i>95,88%</i>
	wydatki jednostek budżetowych, w tym na:	46 270,36	44 363,03	95,88%
	wydatki związane z realizacją ich statutowych zadań	46 270,36	44 363,03	95,88%
80195	Pozostała działalność	57 425,00	48 885,36	85,13%
	<i>w tym: wydatki bieżące, w szczególności:</i>	<i>57 425,00</i>	<i>48 885,36</i>	<i>85,13%</i>
	wydatki jednostek budżetowych, w tym na:	57 425,00	48 885,36	85,13%
	wynagrodzenia i składki od nich naliczane	1 000,00	326,90	32,69%
	wydatki związane z realizacją ich statutowych zadań	56 425,00	48 558,46	86,06%
851	OCHRONA ZDROWIA	195 157,82	186 501,32	95,56%
85149	Programy polityki zdrowotnej	15 000,00	9 800,00	65,33%
	<i>w tym: wydatki bieżące, w szczególności:</i>	<i>15 000,00</i>	<i>9 800,00</i>	<i>65,33%</i>
	dotacje na zadania bieżące	15 000,00	9 800,00	65,33%
85153	Zwalczanie narkomanii	1 000,00	1 000,00	100,00%
	<i>w tym: wydatki bieżące, w szczególności:</i>	<i>1 000,00</i>	<i>1 000,00</i>	<i>100,00%</i>
	wydatki jednostek budżetowych, w tym na:	1 000,00	1 000,00	100,00%
	wydatki związane z realizacją ich statutowych zadań	1 000,00	1 000,00	100,00%
85154	Przeciwdziałanie alkoholizmowi	87 657,82	84 201,32	96,06%
	<i>w tym: wydatki bieżące, w szczególności:</i>	<i>87 657,82</i>	<i>84 201,32</i>	<i>96,06%</i>
	wydatki jednostek budżetowych, w tym na:	16 357,82	13 084,54	79,99%
	wynagrodzenia i składki od nich naliczane	8 504,75	6 360,00	74,78%
	wydatki związane z realizacją ich statutowych zadań	7 853,07	6 724,54	85,63%
	dotacje na zadania bieżące	71 300,00	71 116,78	99,74%
85195	Pozostała działalność	91 500,00	91 500,00	100,00%
	<i>w tym: wydatki bieżące, w szczególności:</i>	<i>91 500,00</i>	<i>91 500,00</i>	<i>100,00%</i>
	dotacje na zadania bieżące	91 500,00	91 500,00	100,00%
852	POMOC SPOŁECZNA	1 560 969,54	1 502 444,71	96,25%
85202	Domy pomocy społecznej	429 344,64	427 762,76	99,63%
	<i>w tym: wydatki bieżące, w szczególności:</i>	<i>429 344,64</i>	<i>427 762,76</i>	<i>99,63%</i>
	wydatki jednostek budżetowych, w tym na:	429 344,64	427 762,76	99,63%
	wydatki związane z realizacją ich statutowych zadań	429 344,64	427 762,76	99,63%
85213	Składki na ubezpieczenie zdrowotne opłacane za osoby pobierające niektóre świadczenia z pomocy społecznej, niektóre świadczenia rodzinne oraz za osoby uczestniczące w zajęciach w centrum integracji społecznej	26 538,00	25 014,41	94,26%
	<i>w tym: wydatki bieżące, w szczególności:</i>	<i>26 538,00</i>	<i>25 014,41</i>	<i>94,26%</i>
	wydatki jednostek budżetowych, w tym na:	26 538,00	25 014,41	94,26%
	wynagrodzenia i składki od nich naliczane	26 538,00	25 014,41	94,26%
85214	Zasilki okresowe, celowe i pomoc w naturze oraz składki na ubezpieczenia emerytalne i rentowe	211 381,00	188 223,88	89,04%
	<i>w tym: wydatki bieżące, w szczególności:</i>	<i>211 381,00</i>	<i>188 223,88</i>	<i>89,04%</i>
	świadczenia na rzecz osób fizycznych	211 381,00	188 223,88	89,04%

85215	Dodatki mieszkaniowe	24 742,90	20 276,86	81,95%
	<i>w tym: wydatki bieżące, w szczególności:</i>	<i>24 742,90</i>	<i>20 276,86</i>	<i>81,95%</i>
	wydatki jednostek budżetowych, w tym na:	14,56	10,65	73,15%
	wydatki związane z realizacją ich statutowych zadań	14,56	10,65	73,15%
	świadczenia na rzecz osób fizycznych	24 728,34	20 266,21	81,96%
85216	Zasilki stałe	177 144,00	168 980,79	95,39%
	<i>w tym: wydatki bieżące, w szczególności:</i>	<i>177 144,00</i>	<i>168 980,79</i>	<i>95,39%</i>
	świadczenia na rzecz osób fizycznych	177 144,00	168 980,79	95,39%
85219	Ośrodki pomocy społecznej	515 674,00	512 603,41	99,40%
	<i>w tym: wydatki bieżące, w szczególności:</i>	<i>515 674,00</i>	<i>512 603,41</i>	<i>99,40%</i>
	wydatki jednostek budżetowych, w tym na:	511 549,00	508 491,03	99,40%
	wynagrodzenia i składki od nich naliczane	427 619,00	425 228,06	99,44%
	wydatki związane z realizacją ich statutowych zadań	83 930,00	83 262,97	99,21%
	świadczenia na rzecz osób fizycznych	4 125,00	4 112,38	99,69%
85230	Pomoc w zakresie dożywiania	131 145,00	125 529,60	95,72%
	<i>w tym: wydatki bieżące, w szczególności:</i>	<i>131 145,00</i>	<i>125 529,60</i>	<i>95,72%</i>
	świadczenia na rzecz osób fizycznych	131 145,00	125 529,60	95,72%
85295	Pozostała działalność	45 000,00	34 053,00	75,67%
	<i>w tym: wydatki bieżące, w szczególności:</i>	<i>45 000,00</i>	<i>34 053,00</i>	<i>75,67%</i>
	wydatki jednostek budżetowych, w tym na:	18 350,00	16 253,25	88,57%
	wydatki związane z realizacją ich statutowych zadań	18 350,00	16 253,25	88,57%
	świadczenia na rzecz osób fizycznych	26 650,00	17 799,75	66,79%
854	EDUKACYJNA OPIEKA WYCHOWAWCZA	277 930,00	245 656,24	88,39%
85401	Świetlice szkolne	241 450,00	223 864,18	92,72%
	<i>w tym: wydatki bieżące, w szczególności:</i>	<i>241 450,00</i>	<i>223 864,18</i>	<i>92,72%</i>
	wydatki jednostek budżetowych, w tym na:	227 050,00	212 706,01	93,68%
	wynagrodzenia i składki od nich naliczane	211 640,00	197 639,06	93,38%
	wydatki związane z realizacją ich statutowych zadań	15 410,00	15 066,95	97,77%
	świadczenia na rzecz osób fizycznych	14 400,00	11 158,17	77,49%
85415	Pomoc materialna dla uczniów o charakterze socjalnym	32 800,00	19 641,60	59,88%
	<i>w tym: wydatki bieżące, w szczególności:</i>	<i>32 800,00</i>	<i>19 641,60</i>	<i>59,88%</i>
	świadczenia na rzecz osób fizycznych	32 800,00	19 641,60	59,88%
85416	Pomoc materialna dla uczniów o charakterze motywacyjnym	2 000,00	2 000,00	100,00%
	<i>w tym: wydatki bieżące, w szczególności:</i>	<i>2 000,00</i>	<i>2 000,00</i>	<i>100,00%</i>
	świadczenia na rzecz osób fizycznych	2 000,00	2 000,00	100,00%
85446	Dokształcanie i doskonalenie nauczycieli	1 680,00	150,46	8,96%
	<i>w tym: wydatki bieżące, w szczególności:</i>	<i>1 680,00</i>	<i>150,46</i>	<i>8,96%</i>
	wydatki jednostek budżetowych, w tym na:	1 680,00	150,46	8,96%
	wydatki związane z realizacją ich statutowych zadań	1 680,00	150,46	8,96%
855	RODZINA	5 657 286,00	5 613 172,16	99,22%
85501	Świadczenie wychowawcze	3 436 625,00	3 429 604,62	99,80%

	<i>w tym: wydatki bieżące, w szczególności:</i>	3 436 625,00	3 429 604,62	99,80%
	wydatki jednostek budżetowych, w tym na:	51 624,63	51 488,32	99,74%
	wynagrodzenia i składki od nich naliczane	43 749,85	43 749,85	100,00%
	wydatki związane z realizacją ich statutowych zadań	7 874,78	7 738,47	98,27%
	dotacje na zadania bieżące	9 000,00	6 000,00	66,67%
	świadczenia na rzecz osób fizycznych	3 376 000,37	3 372 116,30	99,88%
85502	Świadczenia rodzinne, świadczenie z funduszu alimentacyjnego oraz składki na ubezpieczenia emerytalne i rentowe z ubezpieczenia społecznego	1 898 566,00	1 872 962,63	98,65%
	<i>w tym: wydatki bieżące, w szczególności:</i>	1 898 566,00	1 872 962,63	98,65%
	wydatki jednostek budżetowych, w tym na:	163 617,16	162 295,82	99,19%
	wynagrodzenia i składki od nich naliczane	156 305,36	155 995,89	99,80%
	wydatki związane z realizacją ich statutowych zadań	7 311,80	6 299,93	86,16%
	dotacje na zadania bieżące	12 500,00	3 317,99	26,54%
	świadczenia na rzecz osób fizycznych	1 722 448,84	1 707 348,82	99,12%
85503	Karta Dużej Rodziny	317,00	97,00	30,60%
	<i>w tym: wydatki bieżące, w szczególności:</i>	317,00	97,00	30,60%
	wydatki jednostek budżetowych, w tym na:	317,00	97,00	30,60%
	wydatki związane z realizacją ich statutowych zadań	317,00	97,00	30,60%
85504	Wspieranie rodziny	249 778,00	238 736,00	95,58%
	<i>w tym: wydatki bieżące, w szczególności:</i>	249 778,00	238 736,00	95,58%
	wydatki jednostek budżetowych, w tym na:	26 378,00	24 536,00	93,02%
	wynagrodzenia i składki od nich naliczane	24 910,00	23 096,00	92,72%
	wydatki związane z realizacją ich statutowych zadań	1 468,00	1 440,00	98,09%
	dotacje na zadania bieżące	5 000,00	0,00	0,00%
	świadczenia na rzecz osób fizycznych	218 400,00	214 200,00	98,08%
85508	Rodziny zastępcze	72 000,00	71 771,91	99,68%
	<i>w tym: wydatki bieżące, w szczególności:</i>	72 000,00	71 771,91	99,68%
	wydatki jednostek budżetowych, w tym na:	72 000,00	71 771,91	99,68%
	wydatki związane z realizacją ich statutowych zadań	72 000,00	71 771,91	99,68%
900	GOSPODARKA KOMUNALNA I OCHRONA ŚRODOWISKA	5 992 993,43	5 711 958,64	95,31%
90001	Gospodarka ściekowa i ochrona wód	4 425 691,00	4 195 253,56	94,79%
	<i>w tym: wydatki bieżące, w szczególności:</i>	4 300,00	3 215,01	74,77%
	wydatki jednostek budżetowych, w tym na:	4 300,00	3 215,01	74,77%
	wydatki związane z realizacją ich statutowych zadań	4 300,00	3 215,01	74,77%
	<i>w tym: wydatki majątkowe, w tym:</i>	4 421 391,00	4 192 038,55	94,81%
	inwestycje i zakupy inwestycyjne	4 421 391,00	4 192 038,55	94,81%
	w tym: na programy finansowane z udziałem środków, o których mowa w art. 5 ust 1 pkt 2 i 3, w części związanej z realizacją zadań jednostki samorządu terytorialnego	4 060 391,00	4 002 922,47	98,58%
90002	Gospodarka odpadami	1 098 442,43	1 090 574,12	99,28%
	<i>w tym: wydatki bieżące, w szczególności:</i>	1 098 442,43	1 090 574,12	99,28%
	wydatki jednostek budżetowych, w tym na:	1 098 442,43	1 090 574,12	99,28%
	wynagrodzenia i składki od nich naliczane	60 150,00	56 398,35	93,76%
	wydatki związane z realizacją ich statutowych zadań	1 038 292,43	1 034 175,77	99,60%
90004	Utrzymanie zieleni w miastach i gminach	26 200,00	25 557,84	97,55%

	w tym: wydatki bieżące, w szczególności:	26 200,00	25 557,84	97,55%
	wydatki jednostek budżetowych, w tym na:	26 200,00	25 557,84	97,55%
	wydatki związane z realizacją ich statutowych zadań	26 200,00	25 557,84	97,55%
90005	Ochrona powietrza atmosferycznego i klimatu	15 760,00	2 460,00	15,61%
	w tym: wydatki bieżące, w szczególności:	15 760,00	2 460,00	15,61%
	wydatki jednostek budżetowych, w tym na:	15 760,00	2 460,00	15,61%
	wydatki związane z realizacją ich statutowych zadań	15 760,00	2 460,00	15,61%
90013	Schroniska dla zwierząt	47 050,00	36 454,34	77,48%
	w tym: wydatki bieżące, w szczególności:	47 050,00	36 454,34	77,48%
	wydatki jednostek budżetowych, w tym na:	47 050,00	36 454,34	77,48%
	wydatki związane z realizacją ich statutowych zadań	47 050,00	36 454,34	77,48%
90015	Oświetlenie ulic, placów i dróg	348 000,00	334 300,12	96,06%
	w tym: wydatki bieżące, w szczególności:	348 000,00	334 300,12	96,06%
	wydatki jednostek budżetowych, w tym na:	348 000,00	334 300,12	96,06%
	wydatki związane z realizacją ich statutowych zadań	348 000,00	334 300,12	96,06%
90095	Pozostała działalność	31 850,00	27 358,66	85,90%
	w tym: wydatki bieżące, w szczególności:	31 850,00	27 358,66	85,90%
	wydatki jednostek budżetowych, w tym na:	31 850,00	27 358,66	85,90%
	wynagrodzenia i składki od nich naliczane	1 450,00	1 430,00	98,62%
	wydatki związane z realizacją ich statutowych zadań	30 400,00	25 928,66	85,29%
921	KULTURA I OCHRONA DZIEDZICTWA NARODOWEGO	519 893,83	515 603,64	99,17%
92109	Domy i ośrodki kultury, świetlice i kluby	278 645,91	275 440,52	98,85%
	w tym: wydatki bieżące, w szczególności:	278 645,91	275 440,52	98,85%
	dotacje na zadania bieżące	261 612,32	261 612,32	100,00%
	wydatki na programy finansowane z udziałem środków, o których mowa w art. 5 ust 1 pkt 2 i 3, w części związanej z realizacją zadań jednostki samorządu terytorialnego	17 033,59	13 828,20	81,18%
92116	Biblioteki	213 947,92	213 947,92	100,00%
	w tym: wydatki bieżące, w szczególności:	213 947,92	213 947,92	100,00%
	dotacje na zadania bieżące	211 688,82	211 688,82	100,00%
	wydatki na programy finansowane z udziałem środków, o których mowa w art. 5 ust 1 pkt 2 i 3, w części związanej z realizacją zadań jednostki samorządu terytorialnego	2 259,10	2 259,10	100,00%
92120	Ochrona zabytków i opieka nad zabytkami	9 700,00	8 850,00	91,24%
	w tym: wydatki bieżące, w szczególności:	9 700,00	8 850,00	91,24%
	wydatki jednostek budżetowych, w tym na:	9 700,00	8 850,00	91,24%
	wynagrodzenia i składki od nich naliczane	2 700,00	2 700,00	100,00%
	wydatki związane z realizacją ich statutowych zadań	7 000,00	6 150,00	87,86%
92195	Pozostała działalność	17 600,00	17 365,20	98,67%
	w tym: wydatki bieżące, w szczególności:	17 600,00	17 365,20	98,67%
	dotacje na zadania bieżące	17 600,00	17 365,20	98,67%
926	KULTURA FIZYCZNA	244 642,50	231 157,26	94,49%
92601	Obiekty sportowe	104 042,50	90 557,26	87,04%

	<i>w tym: wydatki bieżące, w szczególności:</i>	<i>80 119,00</i>	<i>66 633,76</i>	<i>83,17%</i>
	wydatki jednostek budżetowych, w tym na:	80 119,00	66 633,76	83,17%
	wynagrodzenia i składki od nich naliczane	13 600,00	7 770,56	57,14%
	wydatki związane z realizacją ich statutowych zadań	66 519,00	58 863,20	88,49%
	<i>w tym: wydatki majątkowe, w tym:</i>	<i>23 923,50</i>	<i>23 923,50</i>	<i>100,00%</i>
	inwestycje i zakupy inwestycyjne	23 923,50	23 923,50	100,00%
	w tym: na programy finansowane z udziałem środków, o których mowa w art. 5 ust 1 pkt 2 i 3, w części związanej z realizacją zadań jednostki samorządu terytorialnego	19 741,50	19 741,50	100,00%
92605	Zadania w zakresie kultury fizycznej	140 600,00	140 600,00	100,00%
	<i>w tym: wydatki bieżące, w szczególności:</i>	<i>140 600,00</i>	<i>140 600,00</i>	<i>100,00%</i>
	dotacje na zadania bieżące	140 600,00	140 600,00	100,00%
	RAZEM	29 136 816,07	27 605 490,66	94,74%

WYKONANIE PRZYCHODÓW I ROZCHODÓW BUDŻETU ZA 2018 ROK

Paragraf	Nazwa	Plan	wykonanie za 2018 rok	% wykonania planu
	Przychody budżetu	2 554 652,55	5 209 867,11	203,94%
§ 950	Wolne środki o których mowa w art. 217 ust 2 pkt 6 ustawy	89 600,00	89 600,00	100,00%
	- w tym na pokrycie deficytu	89 600,00	89 600,00	100,00%
§ 952	Przychody z zaciągniętych pożyczek i kredytów na rynku krajowym, w tym:	773 791,34	773 791,34	100,00%
	2. Przychody z zaciągniętych pożyczek na rynku krajowym	773 791,34	773 791,34	100,00%
	- w tym na pokrycie deficytu	773 791,34	773 791,34	100,00%
§ 957	Nadwyżki z lat ubiegłych	1 691 261,21	4 346 475,77	257,00%
	- w tym na pokrycie deficytu	1 516 661,21	529 744,38	34,93%
	Rozchody budżetu	174 600,00	172 457,24	98,77%
§ 991	Udzielone pożyczki i kredyty, w tym:	85 000,00	82 857,24	97,48%
	1. Udzielone pożyczki	85 000,00	82 857,24	97,48%
§ 992	Splaty otrzymanych krajowych pożyczek i kredytów, w tym:	89 600,00	89 600,00	100,00%
	1. Spłata otrzymanych krajowych kredytów	89 600,00	89 600,00	100,00%

**WYKONANIE DOCHODÓW I WYDATKÓW ZWIĄZANYCH Z REALIZACJĄ ZADAŃ Z ZAKRESU
ADMINISTRACJI RZĄDOWEJ I INNYCH ZADAŃ ZLECONYCH JEDNOSTCE SAMORZĄDU
TERYTORIALNEGO ODREBNYMI USTAWAMI WRAZ Z WYKONANIEM PLANU DOCHODÓW DO
ODPROWADZENIA DO BUDŻETU PAŃSTWA W ZWIĄZKU Z REALIZACJĄ ZADAŃ Z ZAKRESU
ADMINISTRACJI RZĄDOWEJ ZA 2018 ROK**

I. DOCHODY

Dział	nazwa działu klasyfikacji budżetowej / nazwa źródła dochodów	plan dochodów ogółem	wykonanie za 2018 rok	% wykonania planu
010	ROLNICTWO I ŁOWIECTWO	101 808,47	101 806,34	100,00%
	<i>w tym: dochody bieżące, w tym:</i>	<i>101 808,47</i>	<i>101 806,34</i>	<i>100,00%</i>
	- Dotacje celowe otrzymane z budżetu państwa na realizację zadań bieżących z zakresu administracji rządowej oraz innych zadań zleconych gminie (związkom gmin, związkom powiatowo-gminnym) ustawami, w tym:	101 808,47	101 806,34	100,00%
	- pozostała działalność	101 808,47	101 806,34	100,00%
750	ADMINISTRACJA PUBLICZNA	44 573,00	42 064,75	94,37%
	<i>w tym: dochody bieżące, w tym:</i>	<i>44 573,00</i>	<i>42 064,75</i>	<i>94,37%</i>
	- Dotacje celowe otrzymane z budżetu państwa na realizację zadań bieżących z zakresu administracji rządowej oraz innych zadań zleconych gminie (związkom gmin, związkom powiatowo-gminnym) ustawami, w tym:	44 573,00	42 064,75	94,37%
	- urzędy wojewódzkie	44 573,00	42 064,75	94,37%
751	URZĘDY NACZELNYCH ORGANÓW WŁADZY PAŃSTWOWEJ, KONTROLI I OCHRONY PRAWA ORAZ SĄDOWNICTWA	84 131,00	78 381,16	93,17%
	<i>w tym: dochody bieżące, w tym:</i>	<i>84 131,00</i>	<i>78 381,16</i>	<i>93,17%</i>
	- Dotacje celowe otrzymane z budżetu państwa na realizację zadań bieżących z zakresu administracji rządowej oraz innych zadań zleconych gminie (związkom gmin, związkom powiatowo-gminnym) ustawami, w tym:	84 131,00	78 381,16	93,17%
	- urzędy naczelnych organów władzy państwowej, kontroli i ochrony prawa	3 400,00	3 235,59	95,16%
	- wybory do rad gmin, rad powiatów i sejmików województw, wybory wójtów, burmistrzów i prezydentów miast oraz referenda gminne, powiatowe i wojewódzkie	80 731,00	75 145,57	93,08%
752	OBRONA NARODOWA	800,00	799,44	99,93%
	<i>w tym: dochody bieżące, w tym:</i>	<i>800,00</i>	<i>799,44</i>	<i>99,93%</i>
	- Dotacje celowe otrzymane z budżetu państwa na realizację zadań bieżących z zakresu administracji rządowej oraz innych zadań zleconych gminie (związkom gmin, związkom powiatowo-gminnym) ustawami, w tym:	800,00	799,44	99,93%
	- pozostałe wydatki obronne	800,00	799,44	99,93%
801	OŚWIATA I WYCHOWANIE	46 270,36	44 363,03	95,88%
	<i>w tym: dochody bieżące, w tym:</i>	<i>46 270,36</i>	<i>44 363,03</i>	<i>95,88%</i>
	- Dotacje celowe otrzymane z budżetu państwa na realizację zadań bieżących z zakresu administracji rządowej oraz innych zadań zleconych gminie (związkom gmin, związkom powiatowo-gminnym) ustawami, w tym:	46 270,36	44 363,03	95,88%
	- zapewnienie uczniom prawa do bezpłatnego dostępu do podręczników, materiałów edukacyjnych lub materiałów ćwiczeniowych	46 270,36	44 363,03	95,88%
852	POMOC SPOŁECZNA	11 878,90	11 204,64	94,32%

	<i>w tym: dochody bieżące, w tym:</i>	11 878,90	11 204,64	94,32%
	- Dotacje celowe otrzymane z budżetu państwa na realizację zadań bieżących z zakresu administracji rządowej oraz innych zadań zleconych gminie (związkom gmin, związkom powiatowo-gminnym) ustawami, w tym:	11 878,90	11 204,64	94,32%
	- składki na ubezpieczenie zdrowotne opłacane za osoby pobierające niektóre świadczenia z pomocy społecznej, niektóre świadczenia rodzinne oraz za osoby uczestniczące w zajęciach w centrum integracji społecznej	11 136,00	10 471,77	94,04%
	- dodatki mieszkaniowe	742,90	732,87	98,65%
855	RODZINA	5 538 098,00	5 513 730,08	99,56%
	<i>w tym: dochody bieżące, w tym:</i>	5 538 098,00	5 513 730,08	99,56%
	- Dotacje celowe otrzymane z budżetu państwa na realizację zadań bieżących z zakresu administracji rządowej oraz innych zadań zleconych gminie (związkom gmin, związkom powiatowo-gminnym) ustawami, w tym:	2 111 123,00	2 090 697,41	99,03%
	- świadczenia rodzinne, świadczenie z funduszu alimentacyjnego oraz składki na ubezpieczenia emerytalne i rentowe z ubezpieczenia społecznego	1 885 066,00	1 869 200,41	99,16%
	- Karta Dużej Rodziny	317,00	97,00	30,60%
	- wspieranie rodziny	225 740,00	221 400,00	98,08%
	- Dotacje celowe otrzymane z budżetu państwa na zadania bieżące z zakresu administracji rządowej zlecone gminom (związkom gmin, związkom powiatowo-gminnym), związane z realizacją świadczenia wychowawczego stanowiącego pomoc państwa w wychowywaniu dzieci, w tym:	3 426 975,00	3 423 032,67	99,88%
	- świadczenie wychowawcze	3 426 975,00	3 423 032,67	99,88%
	RAZEM	5 827 559,73	5 792 349,44	99,40%

II. Dochody do odprowadzenia do budżetu państwa w związku z realizacją zadań z zakresu administracji rządowej

<u>Dział</u>	<u>nazwa działu klasyfikacji budżetowej / nazwa źródła dochodów</u>	<u>plan dochodów ogółem</u>	<u>wykonanie za 2018 rok</u>	<u>% wykonania planu</u>
750	ADMINISTRACJA PUBLICZNA	59,00	186,00	315,25%
	wpływy z różnych opłat - za udostępnianie danych	59,00	186,00	315,25%
855	RODZINA	25 035,00	74 581,08	297,91%
	wpływy z tytułu zwrotów wypłaconych świadczeń z funduszu alimentacyjnego	25 000,00	74 581,08	298,32%
	wpływy z różnych opłat - za wydanie duplikatu KDR	35,00	0,00	0,00%
	RAZEM	25 094,00	74 767,08	297,95%

III. WYDATKI

<u>Dział Rozdz.</u>	<u>nazwa działu i rozdziału klasyfikacji budżetowej</u>	<u>plan wydatków ogółem</u>	<u>wykonanie za 2018 rok</u>	<u>% wykonania planu</u>
010	ROLNICTWO I ŁOWIECTWO	101 808,47	101 806,34	100,00%
01095	Pozostała działalność	101 808,47	101 806,34	100,00%
	<i>w tym: wydatki bieżące, w szczególności:</i>	101 808,47	101 806,34	100,00%
	wydatki jednostek budżetowych, w tym na:	101 808,47	101 806,34	100,00%
	wynagrodzenia i składki od nich naliczane	1 294,69	1 294,69	100,00%
	wydatki związane z realizacją ich statutowych zadań	100 513,78	100 511,65	100,00%
750	ADMINISTRACJA PUBLICZNA	44 573,00	42 064,75	94,37%
75011	Urzędy wojewódzkie	44 573,00	42 064,75	94,37%
	<i>w tym: wydatki bieżące, w szczególności:</i>	44 573,00	42 064,75	94,37%

	wydatki jednostek budżetowych, w tym na:	44 573,00	42 064,75	94,37%
	wynagrodzenia i składki od nich naliczane	43 214,00	40 705,75	94,20%
	wydatki związane z realizacją ich statutowych zadań	1 359,00	1 359,00	100,00%
751	URZĘDY NACZELNYCH ORGANÓW WŁADZY PAŃSTWOWEJ, KONTROLI I OCHRONY PRAWA ORAZ SĄDOWNICTWA	84 131,00	78 381,16	93,17%
75101	Urzędy naczelných organów władzy państwowej, kontroli i ochrony prawa	3 400,00	3 235,59	95,16%
	<i>w tym: wydatki bieżące, w szczególności:</i>	<i>3 400,00</i>	<i>3 235,59</i>	<i>95,16%</i>
	wydatki jednostek budżetowych, w tym na:	3 400,00	3 235,59	95,16%
	wynagrodzenia i składki od nich naliczane	2 433,73	2 269,32	93,24%
	wydatki związane z realizacją ich statutowych zadań	966,27	966,27	100,00%
75109	Wybory do rad gmin, rad powiatów i sejmików województw, wybory	80 731,00	75 145,57	93,08%
	<i>w tym: wydatki bieżące, w szczególności:</i>	<i>80 731,00</i>	<i>75 145,57</i>	<i>93,08%</i>
	wydatki jednostek budżetowych, w tym na:	42 671,00	37 085,57	86,91%
	wynagrodzenia i składki od nich naliczane	24 228,50	19 297,88	79,65%
	wydatki związane z realizacją ich statutowych zadań	18 442,50	17 787,69	96,45%
	dotacje na zadania bieżące	38 060,00	38 060,00	100,00%
752	OBRONA NARODOWA	800,00	799,44	99,93%
75212	Pozostałe wydatki obronne	800,00	799,44	99,93%
	<i>w tym: wydatki bieżące, w szczególności:</i>	<i>800,00</i>	<i>799,44</i>	<i>99,93%</i>
	wydatki jednostek budżetowych, w tym na:	800,00	799,44	99,93%
	wydatki związane z realizacją ich statutowych zadań	800,00	799,44	99,93%
801	OŚWIATA I WYCHOWANIE	46 270,36	44 363,03	95,88%
80153	Zapewnienie uczniom prawa do bezpłatnego dostępu do podręczników,	46 270,36	44 363,03	95,88%
	<i>w tym: wydatki bieżące, w szczególności:</i>	<i>46 270,36</i>	<i>44 363,03</i>	<i>95,88%</i>
	wydatki jednostek budżetowych, w tym na:	46 270,36	44 363,03	95,88%
	wydatki związane z realizacją ich statutowych zadań	46 270,36	44 363,03	95,88%
852	POMOC SPOŁECZNA	11 878,90	11 204,64	94,32%
85213	Składki na ubezpieczenie zdrowotne opłacane za osoby pobierające niektóre świadczenia z pomocy społecznej, niektóre świadczenia rodzinne oraz za osoby uczestniczące w zajęciach w centrum integracji społecznej	11 136,00	10 471,77	94,04%
	<i>w tym: wydatki bieżące, w szczególności:</i>	<i>11 136,00</i>	<i>10 471,77</i>	<i>94,04%</i>
	wydatki jednostek budżetowych, w tym na:	11 136,00	10 471,77	94,04%
	wynagrodzenia i składki od nich naliczane	11 136,00	10 471,77	94,04%
85215	Dodatki mieszkaniowe	742,90	732,87	98,65%
	<i>w tym: wydatki bieżące, w szczególności:</i>	<i>742,90</i>	<i>732,87</i>	<i>98,65%</i>
	wydatki jednostek budżetowych, w tym na:	14,56	10,65	73,15%
	wydatki związane z realizacją ich statutowych zadań	14,56	10,65	73,15%

	świadczenia na rzecz osób fizycznych	728,34	722,22	99,16%
855	RODZINA	5 538 098,00	5 513 730,08	99,56%
85501	Świadczenie wychowawcze	3 426 975,00	3 423 032,67	99,88%
	<i>w tym: wydatki bieżące, w szczególności:</i>	<i>3 426 975,00</i>	<i>3 423 032,67</i>	<i>99,88%</i>
	wydatki jednostek budżetowych, w tym na:	50 974,63	50 916,37	99,89%
	wynagrodzenia i składki od nich naliczane	43 749,85	43 749,85	100,00%
	wydatki związane z realizacją ich statutowych zadań	7 224,78	7 166,52	99,19%
	świadczenia na rzecz osób fizycznych	3 376 000,37	3 372 116,30	99,88%
85502	Świadczenia rodzinne, świadczenie z funduszu alimentacyjnego oraz	1 885 066,00	1 869 200,41	99,16%
	<i>w tym: wydatki bieżące, w szczególności:</i>	<i>1 885 066,00</i>	<i>1 869 200,41</i>	<i>99,16%</i>
	wydatki jednostek budżetowych, w tym na:	162 617,16	161 851,59	99,53%
	wynagrodzenia i składki od nich naliczane	156 305,36	155 995,89	99,80%
	wydatki związane z realizacją ich statutowych zadań	6 311,80	5 855,70	92,77%
	świadczenia na rzecz osób fizycznych	1 722 448,84	1 707 348,82	99,12%
85503	Karta Dużej Rodziny	317,00	97,00	30,60%
	<i>w tym: wydatki bieżące, w szczególności:</i>	<i>317,00</i>	<i>97,00</i>	<i>30,60%</i>
	wydatki jednostek budżetowych, w tym na:	317,00	97,00	30,60%
	wydatki związane z realizacją ich statutowych zadań	317,00	97,00	30,60%
85504	Wspieranie rodziny	225 740,00	221 400,00	98,08%
	<i>w tym: wydatki bieżące, w szczególności:</i>	<i>225 740,00</i>	<i>221 400,00</i>	<i>98,08%</i>
	wydatki jednostek budżetowych, w tym na:	7 340,00	7 200,00	98,09%
	wynagrodzenia i składki od nich naliczane	5 872,00	5 760,00	98,09%
	wydatki związane z realizacją ich statutowych zadań	1 468,00	1 440,00	98,09%
	świadczenia na rzecz osób fizycznych	218 400,00	214 200,00	98,08%
	RAZEM	5 827 559,73	5 792 349,44	99,40%

WYKONANIE DOCHODÓW I WYDATKÓW ZWIĄZANYCH Z REALIZACJĄ ZADAŃ REALIZOWANYCH W DRODZE UMÓW LUB POROZUMIEŃ MIĘDZY JEDNOSTKAMI SAMORZĄDU TERYTORIALNEGO ZA 2018 ROK

I. DOCHODY

Dział	nazwa działu klasyfikacji budżetowej / nazwa źródła dochodów	plan dochodów ogółem	wykonanie za 2018 rok	% wykonania planu
754	BEZPIECZEŃSTWO PUBLICZNE I OCHRONA PRZECIWPOŻAROWA	1 000,00	1 000,00	100,00%
	<i>w tym: dochody bieżące, w tym:</i>	<i>1 000,00</i>	<i>1 000,00</i>	<i>100,00%</i>
	- Dotacje celowe otrzymane z powiatu na zadania bieżące realizowane na podstawie porozumień (umów) między jednostkami samorządu terytorialnego, w tym:	1 000,00	1 000,00	100,00%
	- obrona cywilna	1 000,00	1 000,00	100,00%
	RAZEM	1 000,00	1 000,00	100,00%

II. WYDATKI

Dział Rozdz.	nazwa działu i rozdziału klasyfikacji budżetowej	plan wydatków ogółem	wykonanie za 2018 rok	% wykonania planu
600	TRANSPORT I ŁĄCZNOŚĆ	103 472,92	103 472,92	100,00%
60014	Drogi publiczne powiatowe	103 472,92	103 472,92	100,00%
	<i>w tym: wydatki bieżące, w szczególności:</i>	<i>9 976,75</i>	<i>9 976,75</i>	<i>100,00%</i>
	dotacje na zadania bieżące	9 976,75	9 976,75	100,00%
	<i>w tym: wydatki majątkowe, w tym:</i>	<i>93 496,17</i>	<i>93 496,17</i>	<i>100,00%</i>
	inwestycje i zakupy inwestycyjne	93 496,17	93 496,17	100,00%
754	BEZPIECZEŃSTWO PUBLICZNE I OCHRONA PRZECIWPOŻAROWA	1 000,00	1 000,00	100,00%
75414	Obrona cywilna	1 000,00	1 000,00	100,00%
	<i>w tym: wydatki bieżące, w szczególności:</i>	<i>1 000,00</i>	<i>1 000,00</i>	<i>100,00%</i>
	wydatki jednostek budżetowych, w tym na:	1 000,00	1 000,00	100,00%
	wydatki związane z realizacją ich statutowych zadań	1 000,00	1 000,00	100,00%
801	OŚWIATA I WYCHOWANIE	2 000,00	0,00	0,00%
80101	Szkoły podstawowe	2 000,00	0,00	0,00%
	<i>w tym: wydatki bieżące, w szczególności:</i>	<i>2 000,00</i>	<i>0,00</i>	<i>0,00%</i>
	dotacje na zadania bieżące	2 000,00	0,00	0,00%
	RAZEM	106 472,92	104 472,92	98,12%

**INFORMACJA O PRZEBIEGU WYKONANIA PLANU FINANSOWEGO SAMORZĄDOWYCH INSTYTUCJI
KULTURY ZA 2018 ROK**

1. INFORMACJA O PRZEBIEGU WYKONANIA PLANU FINANSOWEGO GMINNE CENTRUM KULTURY W NĘDZY

**Dział 921 KULTURA I OCHRONA DZIEDZICTWA
NARODOWEGO**

Rozdz. 92109 Domy i ośrodki kultury, świetlice i kluby

wyszczególnienie	plan ogółem	wykonanie za 2018 rok	% wykonania planu
<i>stan należności na początek okresu</i>	<i>0,00</i>	<i>80,00</i>	
<i>stan zobowiązań na początek okresu</i>	<i>0,00</i>	<i>0,00</i>	
<i>stan środków pieniężnych na początek okresu</i>	<i>8 497,36</i>	<i>8 497,36</i>	100,00%
I. PRZYCHODY	438 596,96	436 706,27	99,57%
Przychody z prowadzonej działalności	61 482,42	59 591,73	96,92%
Dotacje z budżetu państwa lub budżetów jednostek samorządu terytorialnego	261 612,32	261 612,32	100,00%
Dotacja celowa na realizację zadania p.n. „Być fit, być zdrowym – nawiązanie współpracy między GCK w Nędzy i Gminą Velke Hostice”	9 142,30	9 142,30	100,00%
Dotacja celowa na realizację zadania p.n. „Działaj lokalnie”	5 000,00	5 000,00	100,00%
Pożyczka na realizację zadania p.n. „Być fit, być zdrowym – nawiązanie współpracy między GCK w Nędzy i Gminą Velke Hostice”	82 857,24	82 857,24	100,00%
Dotacja celowa - realizacja GPRPA	13 816,78	13 816,78	100,00%
Dotacja celowa na realizację zadania p.n. „Eliminacja zdrowotnych czynników ryzyka w miejscu pracy” wfinansowanego ze środków EFS w ramach RPO Województwa Śląskiego na lata 2014-2020”	4 685,90	4 685,90	100,00%
II. KOSZTY	447 094,32	445 938,89	99,74%
Koszty, w tym:	447 094,32	445 938,89	99,74%
Wynagrodzenia i składki od nich naliczane (z dotacji)	202 805,31	202 805,31	100,00%
Wynagrodzenia i składki od nich naliczane (z środków pożyczki na realizację zadania p.n. „Być fit, być zdrowym – nawiązanie współprac między GCK w Nędzy i Gminą Velke Hostice”)	18 095,43	18 095,43	100,00%
Wynagrodzenia i składki od nich naliczane (z środków dotacji na realizację zadania p.n. „Być fit, być zdrowym – nawiązanie współpracy między GCK w Nędzy i Gminą Velke Hostice”)	2 010,60	2 010,60	100,00%
Wynagrodzenia i składki od nich naliczane (z środków własnych)	31 379,78	31 379,78	100,00%
Wynagrodzenia i składki od nich naliczane (z środków dotacji celowej na realizację zadania p.n. "Działaj lokalnie")	2 256,75	2 256,75	100,00%
Wynagrodzenia i składki od nich naliczane (z GPRPA)	5 016,00	5 016,00	100,00%

Płatności odsetkowe wynikające z zaciągniętych zobowiązań	0,00	0,00	
Zakup towarów i usług (z dotacji)	56 916,48	56 916,48	100,00%
Zakup towarów i usług (z środków własnych)	38 500,00	37 965,10	98,61%
Zakup towarów i usług (z dotacji GPRPA)	8 800,78	8 800,78	100,00%
Zakup towarów i usług (z środków dotacji na realizację zadania p.n. „Być fit, być zdrowym – nawiązanie współpracy między GCK w Nędzy i Gminą Velke Hostice”)	7 131,70	7 131,70	100,00%
Zakup towarów i usług (z środków pożyczki na realizację zadania p.n. „Być fit, być zdrowym – nawiązanie współpracy między GCK w Nędzy i Gminą Velke Hostice”)	64 761,81	64 185,30	99,11%
Zakup towarów i usług (z środków dotacji celowej na realizację zadania p.n. "Działaj lokalnie")	2 335,39	2 335,39	100,00%
Zakup towarów i usług (z środków dotacji celowej na realizację zadania p.n. "Eliminacja zdrowotnych czynników ryzyka w miejscu pracy" współfinansowanego ze środków EFS w ramach RPO Województwa Śląskiego na lata 2014-2020 ")	4 685,90	4 685,90	100,00%
Pozostałe (z dotacji)	1 890,53	1 890,53	100,00%
Pozostałe (z środków dotacji celowej na realizację zadania p.n. "Działaj lokalnie")	407,86	407,86	100,00%
Pozostałe (z środków własnych)	100,00	55,98	55,98%
III. Środki na wydatki majątkowe	0,00	0,00	
IV. Środki przyznane innym podmiotom	0,00	0,00	
<i>stan należności na koniec okresu</i>	<i>0,00</i>	<i>22,10</i>	
<i>stan zobowiązań na koniec okresu</i>	<i>82 857,24</i>	<i>87 385,45</i>	<i>105,47%</i>
<i>stan środków pieniężnych na koniec okresu</i>	<i>0,00</i>	<i>3 850,85</i>	

Przychody samorządowej instytucji kultury p.n. **Gminne Centrum Kultury w Nędzy** wykonano w kwocie **436 706,27 zł** na plan **438 596,96 zł**, co stanowi **99,57%** wykonania planu.

Przychody samorządowej instytucji kultury p.n. Gminne Centrum Kultury w Nędzy stanowią:

- dotacje z budżetu państwa lub budżetów jednostek samorządu terytorialnego (dotacja podmiotowa) w kwocie 261 612,32 zł na plan 261 612,32 zł, co stanowi 100,00 % wykonania planu
- dotacja celowa na realizację zadania p.n. „Być fit, być zdrowym – nawiązanie współpracy między GCK w Nędzy i Gminą Velke Hostice” w kwocie 9 142,30 zł na plan 9 142,30 zł, co stanowi 100,00% wykonania planu
- dotacja celowa na realizację zadania p.n. „Działaj lokalnie” w kwocie 5 000,00 zł na plan 5 000,00 zł, co stanowi 100,00% wykonania planu
- pożyczka na realizację zadania p.n. „Być fit, być zdrowym – nawiązanie współpracy między GCK w Nędzy i Gminą Velke Hostice” w kwocie 82 857,24 zł na plan 82 857,24 zł, co stanowi 100,00% wykonania planu
- dotacja celowa - realizacja GPRPA w kwocie 13 816,78 zł na plan 13 816,78 zł, co stanowi 100,00% wykonania planu
- przychody z prowadzonej działalności w kwocie 59 591,73 zł na plan 61 482,42 zł co stanowi 96,92 % wykonania planu.
- dotacja celowa na realizację zadania p.n. „Eliminacja zdrowotnych czynników ryzyka w miejscu pracy” współfinansowanego ze środków EFS w ramach RPO Województwa Śląskiego na lata 2014-2020" w kwocie 4 685,90 zł na plan 4 685,90 zł, co stanowi 100,00% wykonania planu

Stan środków pieniężnych na początek okresu wyniósł 8 497,36 zł na plan 8 497,36 zł

Koszty samorządowej instytucji kultury p.n. **Gminne Centrum Kultury w Nędzy** wykonano w kwocie **445 938,89 zł** na plan **447 094,32 zł**, co stanowi **99,74 %** wykonania planu.

Koszty samorządowej instytucji kultury p.n. Gminne Centrum Kultury w Nędzy stanowią:

- wynagrodzenia i składki od nich naliczane w kwocie 261 563,87 zł na plan 261 563,87zł, co stanowi 100,00 % wykonania planu;
- zakup towarów i usług w kwocie 182 020,65 zł, na plan 183 132,06 zł co stanowi 99,39 % wykonania planu
- pozostałe w kwocie 2354,37 zł na plan 2 398,39 zł co stanowi 98,16% wykonania planu.

Środki na wydatki majątkowe wykonano w kwocie 0,00 zł , na plan 0,00 zł.

Stan środków pieniężnych na koniec okresu wyniósł 3 850,85 zł.

Stan należności i zobowiązań na dzień 31.12.2018 r.:

1. należności: 22,10 zł
w tym wymagalne : 0,00 zł
2. zobowiązania: 87 385,45 zł
w tym wymagalne : 0,00 zł

2. INFORMACJA O PRZEBIEGU WYKONANIA PLANU FINANSOWEGO GMINNA BIBLIOTEKA PUBLICZNA W NĘDZY

Dział 921 KULTURA I OCHRONA DZIEDZICTWA NARODOWEGO

Rozdz. 92116 Biblioteki

wyszczególnienie	plan ogółem	wykonanie za 2018 rok	% wykonania planu
<i>stan należności na początek okresu</i>	<i>0,00</i>	<i>0,00</i>	
<i>stan zobowiązań na początek okresu</i>	<i>33,79</i>	<i>33,79</i>	<i>100,00%</i>
<i>stan środków pieniężnych na początek okresu</i>	<i>730,13</i>	<i>730,13</i>	<i>100,00%</i>
I. PRZYCHODY	235 527,90	226 683,10	96,24%
Przychody z prowadzonej działalności	13 576,89	5 500,00	40,51%
Dotacje z budżetu państwa lub budżetów jednostek samorządu terytorialnego	211 688,82	211 688,82	100,00%
Dotacja celowa na realizację zadania p.n. „Biblioteka Narodowa”	4 250,00	4 250,00	100,00%
Pozostałe przychody operacyjne	3 753,09	3 753,09	100,00%
Dotacja celowa na realizację zadania p.n. „Eliminacja zdrowotnych czynników ryzyka w miejscu pracy” współfinansowanego ze środków EFS w ramach RPO Województwa Śląskiego na lata 2014-2020"	2 259,10	1 491,19	66,01%
II. KOSZTY	236 224,24	235 456,33	99,67%
Koszty, w tym:	236 224,24	235 456,33	99,67%
Wynagrodzenia i składki od nich naliczane (z dotacji)	185 570,90	185 570,90	100,00%
Płatności odsetkowe wynikające z zaciągniętych zobowiązań	0,00	0,00	
Zakup towarów i usług (z środków własnych)	12 173,23	12 173,23	100,00%

Zakup towarów i usług (z dotacji celowej na realizację zadania p.n. „Biblioteka Narodowa”)	4 250,00	4 250,00	100,00%
Zakup towarów i usług (z dotacji)	24 418,66	24 418,66	100,00%
Zakup towarów i usług (z środków dotacji celowej na realizację zadania p.n. "Eliminacja zdrowotnych czynników ryzyka w miejscu pracy" wsfinansowanego ze środków EFS w ramach RPO Województwa Śląskiego na lata 2014-2020 ")	2 259,10	1 491,19	66,01%
Pozostałe (z dotacji)	1 699,26	1 699,26	100,00%
Pozostałe (z środków własnych)	5 853,09	5 853,09	100,00%
III. Środki na wydatki majątkowe	0,00	0,00	
IV. Środki przyznane innym podmiotom	0,00	0,00	
<i>stan należności na koniec okresu</i>	<i>0,00</i>	<i>22,00</i>	
<i>stan zobowiązań na koniec okresu</i>	<i>0,00</i>	<i>7 253,60</i>	
<i>stan środków pieniężnych na koniec okresu</i>	<i>0,00</i>	<i>1 254,71</i>	

Przychody samorządowej instytucji kultury p.n. **Gminna Biblioteka Publiczna w Nędzy** wykonano w kwocie **226 683,10 zł** na plan **235 527,90 zł**, co stanowi **96,24 %** wykonania planu.

Przychody samorządowej instytucji kultury p.n. Gminna Biblioteka Publiczna w Nędzy stanowią:

- dotacje z budżetu państwa lub budżetów jednostek samorządu terytorialnego w kwocie 211 688,82 zł na plan 211 688,82 zł, co stanowi 100,00 % wykonania planu;
- przychody z prowadzonej działalności w kwocie 5 500,00 zł na plan 13 576,89 zł co stanowi 40,51 % wykonania planu;
- pozostałe przychody opracyjne w kwocie 3 753,09zł na plan 3 753,09 zł, co stanowi 100,00 % wykonania planu;
- dotacja celowa na realizację zadania p.n. „Biblioteka Narodowa” w kwocie 4 250,00 zł na plan 4 250,00 zł, co stanowi 100,00 % wykonania planu;
- dotacja celowa na realizację zadania p.n. „Eliminacja zdrowotnych czynników ryzyka w miejscu pracy” wsfinansowanego ze środków EFS w ramach RPO Województwa Śląskiego na lata 2014-2020" w kwocie 1 491,19 zł na plan 2 259,10 zł, co stanowi 66,01 % wykonania planu.

Stan środków pieniężnych na początek okresu wyniósł 730,13 zł na plan 730,13 zł

Koszty samorządowej instytucji kultury p.n. **Gminna Biblioteka Publiczna w Nędzy** wykonano w kwocie **235 456,33 zł** na plan **236 224,24 zł**, co stanowi **99,67 %** wykonania planu.

Koszty samorządowej instytucji kultury p.n. Gminna Biblioteka Publiczna w Nędzy stanowią:

- wynagrodzenia i składki od nich naliczane w kwocie 185 570,90 zł na plan 185 570,90 zł, co stanowi 100,00 % wykonania planu;
- zakup towarów i usług w kwocie 42 333,08 zł , na plan 43 100,99 zł, co stanowi 98,22 % wykonania planu;B1344
- pozostałe w kwocie 7 552,35 zł na plan 7 552,35 zł co stanowi 100,00 % wykonania planu.

Stan środków pieniężnych na koniec okresu wyniósł 1 254,71 zł.

Stan należności i zobowiązań na dzień 31.12.2018 r.:

1. należności: 22,00 zł
w tym wymagalne : 0,00 zł
2. zobowiązania: 7 253,60 zł
w tym wymagalne : 449,08 zł

INFORMACJA

o stanie mienia na dzień 31 grudnia 2018 r.

1. Przysługujące Gminie prawo własności

Własność gminy ogółem stan na 31.12.2018 r. [ha]	w tym:						
	Użytki rolne [ha]	Grunty leśne [ha]	Grunty zabudowane i zurbanizowane [ha]	Tereny komunikacyjne [ha]	Użytki ekologiczne [ha]	Grunty pod wodami [ha]	Tereny różne [ha]
223,0003	107,6717	22,7447	22,0017	77,7116	0	2,3143	0,5563

W skład użytków rolnych wchodzi: grunty orne, sady, łąki trwałe, pastwiska trwałe, grunty rolne zabudowane, grunty pod stawami, grunty pod rowami.

W skład gruntów leśnych wchodzi lasu oraz grunty zadrzewione i zakrzewione.

W skład gruntów zabudowanych i zurbanizowanych wchodzi: tereny mieszkaniowe, tereny przemysłowe, inne tereny przemysłowe, zurbanizowane tereny niezabudowane, tereny rekreacyjno-wypoczynkowe, użytki kopalne oraz tereny komunikacyjne.

W skład użytków gruntów pod wodami wchodzi: grunty pod wodami, z wyłączeniem gruntów pod wodami powstałymi w wyniku użytkowania urządzeń melioracji wodnych oraz grunty pod wodami powstałe w wyniku użytkowania urządzeń melioracji wodnych.

Zestawienie gruntów własności Gminy Nędza - stan na 31 grudnia 2018 roku								
Lp.	Symbol Klasyfikacji Środka Trwałego	Klasyfikacja środka trwałego	Powierzchnia ogółem [ha]	Grunty oddane w dzierżawę [ha]	Grunty oddane w użytkowanie wieczyste [ha]	Grunty oddane w użyczenie [ha]	Grunty oddane w trwały zarząd [ha]	Grunty oddane w inna niż wymienione formę władania
1	0	GRUNTY	233,0003	52,0124	1,8557	9,5320	2,8885	0,0005
2	01	UŻYTKI ROLNE	107,6717	34,9660	0,3165	0,0090	0,0837	0,0005
3	010	grunty orne	24,9740	9,3652	0,3086	0,0090	0	0
4	011	sady	0,2337	0,1500	0	0	0,0837	0
5	012	łąki trwałe	21,4473	9,5785	0	0	0	0
6	013	pastwiska trwałe	31,5641	9,0585	0,0079	0	0	0
7	014	grunty rolne zabudowane	0,3684	0	0	0	0	0
8	015	grunty pod stawami	11,9719	3,4456	0	0	0	0
9	016	grunty pod rowami	12,3013	0,2941	0	0	0	0
10	017	grunty zadrzewione i zakrzewione na użytkach rolnych	2,3490	2,0040	0	0	0	0
11	018	nieużytki	2,4620	1,0701	0	0	0	0,0005
12	02	GRUNTY LEŚNE	22,7447	10,2071	0	0	0	0
13	020	las	14,9050	7,1251	0	0	0	0
14	021	grunty zadrzewione i zakrzewione	7,8397	3,0820	0	0	0	0
15	03	GRUNTY ZABUDOWANE I ZURBANIZOWANE	22,0017	4,5816	1,5392	9,5230	2,8048	0
16	030	tereny mieszkaniowe	1,3229	0	0,2835	0	0,1250	0

17	031	tereny przemysłowe	0,0102	0	0,5569	0	0,0102	0
18	032	inne tereny zabudowane	4,1460	0	0,6199	0,6857	2,2351	0
19	033	zurbanizowane tereny niezabudowane lub w trakcie budowy	0,3103	0	0,0789	0	0	0
20	034	tereny rekreacyjno-wypoczynkowe	9,5660	0	0	8,8373	0,4345	0
21	035	użytki kopalne	6,6463	4,5816	0	0	0	0
22	04	TERENY KOMUNIKACYJNE	77,7116	0	0	0	0	0
23	040	drogi	77,346	0	0	0	0	0
24	041	tereny kolejowe	0	0	0	0	0	0
25	042	inne tereny komunikacyjne	0,3656	0	0	0	0	0
26	043	grunty przeznaczone pod budowę dróg publicznych lub linii kolejowych	0	0	0	0	0	0
27	05	UŻYTKI EKOLOGICZNE	0	0	0	0	0	0
28	050	użytki ekologiczne	0	0	0	0	0	0
29	06	GRUNTY POD WODAMI	2,3143	2,1180	0	0	0	0
30	060	grunty pod morskimi wodami wewnętrznymi	0	0	0	0	0	0
31	061	grunty pod wodami powierzchniowymi płynącymi	0,1963	0	0	0	0	0
32	062	grunty pod wodami powierzchniowymi stojącymi	2,1180	2,1180	0	0	0	0
33	07	TERENY RÓŻNE	0,5563	0,1397	0	0	0	0
34	070	tereny różne	0,5563	0,1397	0	0	0	0

Zbiorczo mienie: **środki trwale oraz wartości niematerialne i prawne** w wartości brutto (urząd gminy oraz samorządowe jednostki budżetowe)

GRUPA ŚRODKÓW TRWAŁYCH	NAZWA GRUPY ŚRODKÓW TRWAŁYCH	STAN NA 31.12.2018
0	GRUNTY	19 547 126,36
1	BUDYNKI I LOKALE ORAZ SPÓŁDZIELCZE PRAWO DO LOKALU UŻYTKOWEGO I SPÓŁDZIELCZE WŁASNOŚCIOWE PRAWO DO LOKALU MIESZKALNEGO	16 971 266,52
2	OBIEKTY INŻYNIERII LĄDOWEJ I WODNEJ	33 059 672,26
3	KOTŁY I MASZYNY ENERGETYCZNE	948 889,58
4	MASZYNY, URZADZENIA I APARATY OGÓLNEGO ZASTOSOWANIA	278 011,77
5	MASZYNY, URZADZENIA I APARATY SPECJALISTYCZNE	249 804,48
6	URZADZENIA TECHNICZNE	479 550,92
7	ŚRODKI TRANSPORTU	290 215,74
8	NARZEDZIA, PRZYRZĄDY, RUCHOMOSCI I WYPOSAZENIE, GDZIE INDZIEJ NIESKLASYFIKOWANE	580 908,81
9	INWENTAZ ŻYWY	0,00
	OGÓŁEM	72 405 446,44

WYSZCZEGÓLNIENIE	STAN NA 31.12.2018
WARTOŚCI NIEMATERIALNE I PRAWNE	279 159,69

Zbiorczo mienie: **pozostałe środki trwałe wraz ze zbiorami bibliotecznymi, inwestycje rozpoczęte (środki trwałe w budowie) oraz zapasy** w wartości brutto (urząd gminy oraz samorządowe jednostki budżetowe)

WYSZCZEGÓLNIENIE	STAN NA 31.12.2018
POZOSTAŁE ŚRODKI TRWAŁE WRAZ ZE ZBIORAMI BIBLIOTECZNYMI *	3 159 648,09
INWESTYCJE ROZPOCZĘTE (ŚRODKI TRWAŁE W BUDOWIE)	8 085 843,87
ZAPASY	108 386,57

*umorzone w całości

Należności (urzędu gminy oraz samorządowych jednostek budżetowych- wg Rb-N na 31.12.2018 r.) wyniosły 2 124 375,59 zł, natomiast stan depozytów na żądanie (urzędu gminy oraz samorządowych jednostek budżetowych- wg Rb-N na 31.12.2018 r.) 3 649 115,55 zł.

2. Inne niż własność prawa majątkowe, w tym w szczególności ograniczone prawa rzeczowe, użytkowanie wieczyste, wierzycelności, udziały w spółkach, akcje oraz posiadanie

Prawa majątkowe ogółem [ha]	Gruntownie				
	Gruntownie będące w dzierżawie [ha]	Gruntownie oddane w użytkowanie wieczyste [ha]	Gruntownie będące w użyczeniu [ha]	Gruntownie będące we władaniu w innej formie, niż wymienione [ha]	Gruntownie będące we władaniu gminy, których właścicielem jest Skarb Państwa [ha]
1	2	3	4	5	6
4,8370	0,5200	1,8557	1,7507	0	0,7106

- Gruntownie będące we władaniu gminy, których właścicielem jest Skarb Państwa; Gruntownie będące w użyczeniu oraz Gruntownie będące we władaniu w innej formie, niż wymienione (kol. 2, 4, 5, 6)

WYKAZ GRUNTÓW OBCYCH BĘDĄCYCH W POSIADANIU GMINY NĘDZA									
Nazwa obrębu	Karta mapy	Numer działki	Klasoużytki	Powierzchnia [m ²]	Numer KW	Plan zagospodarowania przestrzennego	wartość aktualna [zł]	wartość księgowa [zł]	podstawa władania przez gminę

Górki Śląskie	1	216	ŁIV 506 PsV 172	678	36912 (Racibórz)	MN/Uc 02	49494,00	49494,00	wypis z rejestru gruntów
Łęg	5	580/1	RIVb 704 RIIIb 160	864	16194 (Racibórz)	R/Z 02	1641,60	1641,60	wypis z rejestru gruntów
Nędza	1	58/3	dr 155	155	11315 (Racibórz)	R/Z 01	294,50	294,50	wypis z rejestru gruntów
Nędza	1	349/1	dr 40	40	17739 (Racibórz)	KDD 057	1600,00	1600,00	wypis z rejestru gruntów
Nędza	1	1646	dr 4	4	17777 (Racibórz)	KDD 050	160,00	160,00	wypis z rejestru gruntów
Nędza	1	54/5	dr 4	4	18004 (Racibórz)	KDD 065	160,00	160,00	wypis z rejestru gruntów
Nędza	1	54/6	dr 1216	1216	18004 (Racibórz)	MN/RM 03	60800,00	60800,00	wypis z rejestru gruntów
Nędza	1	55/1	dr 35	35	18004 (Racibórz)	KDD 065	1400,00	1400,00	wypis z rejestru gruntów
Nędza	1	76/1	dr 245	245	18004 (Racibórz)	KDD 065	9800,00	9800,00	wypis z rejestru gruntów
Nędza	4	1027/5	dr 170	170	18004 (Racibórz)	KDD 09	6800,00	6800,00	wypis z rejestru gruntów
Nędza	4	1071/2	dr 112	112	18004 (Racibórz)	MNe 23	5600,00	5600,00	wypis z rejestru gruntów
Nędza	1	152/2	RVI 745 PsIV 400	1145	19409 (Racibórz)	WS/Z 06	3206,00	3206,00	wypis z rejestru gruntów
Nędza	1	311/2	dr 135	135	GL1R/00017739/8		8100,00	8100,00	wypis z rejestru gruntów
Nędza	1	401/2	dr 75	75	28120 (Racibórz)	MN/Uc 01	5475,00	5475,00	wypis z rejestru gruntów
Nędza	1	433/1	dr 1128	1128	28120 (Racibórz)	KDL 02	45120,00	45120,00	wypis z rejestru gruntów
Zawada Książęca	5	326	dr 1100	1100	6409 (Racibórz)	KDD 08	44000,00	44000,00	wypis z rejestru gruntów
Ciechowice	1	20/4	Tr 1969Bi 1738	3707	22517 (Racibórz)		14457,30	14457,30	umowa użyczenia z dnia 01.03.2011 r., zawarta do 01.03.2019 r.
Ciechowice	1	19/2	Tr 1367	1367	22517 (Racibórz)		6424,90	6424,90	umowa użyczenia z dnia 01.03.2011 r., zawarta do 01.03.2019 r.
Nędza	1	304/2	dr 35	35	17659 (Racibórz)		2345,00	2345,00	umowa użyczenia z dnia 31.03.2009 r., zawarta na czas nieoznaczony
Szymocice	1	233/3	RV 5200	5200	29200 (Racibórz)		134940,00	134940,00	umowa dzierżawy z dnia 08.10.2012 r., zawarta na okres 5 lat
Zawada Książęca	3	195	Bi 1544B-RIIIb 4357dr 265S-RIIIb 1683	265	5549 (Racibórz)		11193,88	11193,88	umowa użyczenia z dnia 01.10.2013 r., zawarta na okres 10 lat
Górki Śląskie	1	211/7	Bi1475	158	21024 (Racibórz)	8532,00	8532,00	8532,00	umowa użyczenia z dnia 22.01.2015, zawarta na okres 10 lat
Nędza	1	192/3	RVI 1020	40	GL1R/00019221/8		2400,00	2400,00	umowa użyczenia z dnia 20.05.2015 r., zawarta na czas nieoznaczony

Nędza	1	192/4	RV 1400B-PsV 900PsV 1100ŁV 5200RVI 8190	40	GL1R/00019221/8		2400,00	2400,00	umowa użyczenia z dnia 20.05.2015 r., zawarta na czas nieoznaczony
Nędza	1	269/1	RVI 18	18	GL1R/00037760/0	6U	1692,00	1692,00	umowa użyczenia z dnia 20.02.2018 r., zawarta na 10 lat
Babice	5	745/2	dr 1607	1607	GL1R/00052237/6	11KDD 5MNRM 2RZ	96789,61	96789,61	umowa użyczenia z dnia 12.07.2018 r., zawarta na 3 lata
Nędza	1	146	Bz 690	690	GL1R/00052862/6		41400,00	41400,00	umowa użyczenia z dnia 17.02.2016 r., zawarta na czas nie dłuższy niż 3 lata
Babice	1	552/1	W 1260	385	GL1R/00047033/8		1617,00	1617,00	umowa użyczenia z dnia 08.02.2016 r., zawarta na czas nie dłuższy niż 3 lata
Babice	1	573	W 1172	10	GL1R/00047033/8		42,00	42,00	umowa użyczenia z dnia 08.02.2016 r., zawarta na czas nie dłuższy niż 3 lata
Turze	8	1370/1	dr 1775	1775	GL1R/00043249/7		1965,00	1965,00	umowa użyczenia z dnia 10.03.2016 r., zawarta na 10 lat
Turze	8	1370/2	dr 642	642	GL1R/00035812/6		1990,00	1990,00	umowa użyczenia z dnia 10.03.2016 r., zawarta na 10 lat
Turze	8	1330/2	dr 3223	3223	GL1R/00051069/0		193380,00	193380,00	umowa użyczenia z dnia 08.02.2016 r., zawarta na czas nie dłuższy niż 3 lata
Babice	5	880	dr 2070	2070	GL1R/00052237/6		142830,00	142830,00	umowa użyczenia z dnia 07.02.2017 r., zawarta na czas nie dłuższy niż 3 lata
Babice	2	202	W 1475	1475	GL1R/00047033/8		10207,00	10207,00	umowa użyczenia z dnia 12.06.2017 r., zawarta na czas nie dłuższy niż 3 lata
				Σ 2,9813 ha			918256,79	918256,79	

- Grunty oddane w użytkowanie wieczyste (kol. 3)

Lp.	Przedmiot umowy	Podstawa nabycia	Data upływu użytkowania
1.	działka nr 903/27 obręb Nędza o pow.0,0564 ha	Akt notarialny Rep. A nr 3980/97 z dnia 07.11.1997 r.	22.01.2097 r.
2.	działka nr 677/4 obręb Zawada Ks. o pow.0,0820 ha	Decyzja Zarządu Gminy Nędza z dnia 08.11.1993 r. nr 8224/104/82/93	27.11.2092 r.
3.	działka nr 677/9 o pow.0,1624 ha oraz 677/10 obręb Zawada Ks. o pow.0,3755 ha	Akt notarialny Rep. A nr 5958/2000 z dnia 19.12.2000 r.	07.01.2098 r.
4.	działka nr 1111 obręb Nędza o pow.0,0540 ha udział 4684/10000 osoba fizyczna udział 5316/10000 Gmina Nędza ---uwaga: oddane w użytkowanie wieczyste osobie fizycznej jest 0,0253 ha	Akt notarialny Rep. A nr 3782/2005 z dnia 31.08.2005 r.	18.10.2104 r.
5.	działka nr 660/8 obręb Zawada Książęca o pow.0,0789 ha	Akt notarialny Rep. A nr 5299/2009 z dnia 07.08.2009 r.	07.06.2093 r.
6.	działka nr 675 obręb Babice o pow.0,1280 ha	Akt notarialny Rep. A nr 1870/2010	29.10.2095 r.
7.	działka nr 660/7 obręb Zawada Książęca o pow.0,1302 ha , udział 1450/10000	Akt. Notarialny Rep. A nr 877/2007 z dnia 21.02.2007 r.	07.06.2093 r.
8.	działka nr 660/7 obręb Zawada Książęca o pow.0,1302 ha , udział 1450/10000	Akt. Notarialny Rep. A nr 2077/2016 z dnia 05.08.2016 r.	07.06.2093 r.
9.	działka nr 660/7 obręb Zawada Książęca o pow.0,1302 ha , udział 2312/10000	Akt. Notarialny Rep. A nr 1639/2015 z dnia 08.06.2015 r.	07.06.2093 r.
10.	działka nr 660/7 obręb Zawada Książęca o pow.0,1302 ha, udział 2394/10000	Akt notarialny Rep. A nr 1870/2013 z dnia 04.09.2013 r.	07.06.2093 r.
11.	działka nr 660/7 obręb Zawada Książęca o pow.0,1302 ha, udział 2394/10000	Akt notarialny Rep. A nr 3665/2012 z dnia 03.10.2012 r.	07.06.2093 r.
12.	Działki o łącznej powierzchni 0,8170 ha o nr: - 981 obręb Nędza o pow. 0,4600 ha - 621/1 obręb Nędza o pow. 0,0079 ha - 1270/1 obręb Nędza o pow. 0,0763 ha - dz. 1186 obręb Nędza o pow. 0,1662 ha - 385/4 obręb Babice o pow. 0,0668 ha - 82/7 obręb Górki Śl. o pow. 0,0097 ha - 121/3 obręb Szymocice o pow. 0,0301 ha	Akt notarialny Rep. A Nr 4086/2011 z dnia 1.12.2011 r.	01.12.2111 r.

RAZEM 1,8557 ha na kwotę 16 309,69 zł

Zbiorczo inne niż własność prawa majątkowe w zakresie środków trwałych i pozostałych środków trwałych:

GRUPA ŚRODKÓW TRWAŁYCH	NAZWA GRUPY ŚRODKÓW TRWAŁYCH	STAN NA 31.12.2018
0	GRUNTY	918 256,79
1	BUDYNKI I LOKALE ORAZ SPÓŁDZIELCZE PRAWO DO LOKALU UŻYTKOWEGO I SPÓŁDZIELCZE WŁASNOŚCIOWE PRAWO DO LOKALU MIESZKALNEGO	0,00
2	OBIEKTY INŻYNIERII LĄDOWEJ I WODNEJ	0,00
3	KOTŁY I MASZYNY ENERGETYCZNE	0,00
4	MASZYNY, URZADZENIA I APARATY OGÓLNEGO ZASTOSOWANIA	34 193,40
5	MASZYNY, URZADZENIA I APARATY SPECJALISTYCZNE	0,00
6	URZADZENIA TECHNICZNE	10 499,28
7	ŚRODKI TRANSPORTU	0,00
8	NARZEDZIA, PRZYRZĄDY, RUCHOMOŚCI I WYPOSAŻENIE, GDZIE INDZIEJ NIESKLASYFIKOWANE	147 025,14
9	INWENTARZ ŻYWY	0,00
	OGÓŁEM	1 109 974,61

- Gmina posiada 3292 (trzy tysiące dwieście dziewięćdziesiąt dwa) udziałów Przedsiębiorstwa Komunalnego sp. z o.o. w Nędzy po 500,00 zł (słownie pięćset złotych) każdy, o łącznej wartości **1 646 000,00 zł** (słownie: jeden milion sześćset czterdzieści sześć tysięcy złotych), co stanowi 100 % kapitału zakładowego Spółki;

- Gmina posiada 300 równych i niepodzielnych akcji imiennych serii A spółki pod firmą: „AGENCJA ROZWOJU ROLNICTWA I PRZEMYSŁU PRZETWÓRCZEGO REGIONU RACIBORSKIEGO” Spółka Akcyjna – 12 sierpnia 2008 r. podjęto Uchwałę Rady Gminy Nędza w sprawie wystąpienia ze spółki oraz zbycia przez Gminę Nędza akcji tej spółki

3. Zmiany w stanie mienia komunalnego powstałe od dnia złożenia poprzedniej informacji

Zbiorczo ZMIANY w mieniu: środki trwałe- grunty w zakresie powierzchni :

GRUPA ŚRODKÓW TRWAŁYCH	NAZWA GRUPY ŚRODKÓW TRWAŁYCH	POWIERZCHNIA (ha)
0	GRUNTY - STAN NA 01.01.2018	227,7295
0	GRUNTY - STAN NA 31.12.2018	223,0003

Zbiorczo ZMIANY w mieniu: PRZYSŁUGUJĄCE GMINIE NĘDZA PRAWO WŁASNOŚCI GRUNTÓW:

Własność gminy ogółem [ha]	w tym:						
	01 - Użytki rolne [ha]	02 - Grunty leśne [ha]	03 - Grunty zabudowane i zurbanizowane [ha]	04 - Tereny komunikacyjne [ha] Do 2017: Użytki ekol.[ha]	05 - Użytki ekol. [ha] Do 2017: Tereny różne [ha]	06 - Grunty pod wodami[ha] Do 2017: Nieużytki[ha]	07 - Tereny różne[ha] Do 2017: Grunty pod wodami [ha]
Rok 2018							
233,0003	107,6717	22,7447	22,0017	77,7116	0	2,3143	0,5563
Rok 2017							
227,7295	101,6340	24,9897	94,5205	0	0,5453	2,4620	3,5780
Różnica w stanie mienia w roku 2018 w stosunku do roku 2017 wynosi ogółem 5,2708 ha i wynika z:							
+6,0377	-2,2450	-72,5188	+77,7116	-0,5453	-0,1477	-3,0217	
<p>Zmiana ust. KŚT z 021 na 017: + 2,3490 ha Babice dz. 378 o pow. 0,0400 ha Babice dz. 203 o pow. 1,4500 ha Babice dz. 698 o pow. 0,5540 ha Nędza dz. 1082 o pow. 0,3050 ha</p> <p>Zmiana ust. KŚT z 060 na 018: +2,4620 ha Ciechowice 53/3 o pow. 0,0006 ha Ciechowice 167/2 o pow. 0,0138 ha Łęg dz. 183 o pow. 0,0781 ha Łęg dz. 13/2 o pow. 0,0262 ha Łęg dz. 24/2 o pow. 0,0818 ha Łęg dz. 25 o pow. 0,5791 ha Łęg dz. 680/1 o pow. 0,1007 ha Łęg dz. 680/2 o pow. 0,2823 ha Łęg dz. 174 o pow. 0,0328 ha Nędza dz. 697/2 o pow. 0,0232 ha Nędza dz. 1084 o pow. 0,0460 ha Nędza dz. 905 o pow. 0,3633 ha Nędza dz. 979 o pow. 0,2600 ha Zawada dz. 137 o pow. 0,5741 ha</p> <p>Zamiana udziałów: Łęg dz. 215 o pow. 0,0935 KŚT 010 sprzedaż udziału -0,0935 ha Łęg dz. 347/1 pow. 0,0260 KŚT 016 nabycie udziału +0,0130 ha Łęg dz. 347/2 pow. 0,2249 KŚT 012 Nabycie udziału +0,1124 ha</p> <p>Komunalizacja mienia: Nędza 1323 pow.0,0850 KŚT 016 Nędza 1329 pow.0,1300 KŚT 016 Nędza 923/3 pow.0,0700 KŚT 010</p> <p>Sprzedaż działek: Nędza dz. 374/2 o pow. 0,0373 ha KŚT 010</p> <p>Podział: Nędza dz. 150/1 pow. 0,0202 KŚT z 013 na 040</p>	<p>Zmiana ust. KŚT z 021 na 017: - 2,3490 ha Babice dz. 378 o pow. 0,0400 ha Babice dz. 203 o pow. 1,4500 ha Babice dz. 698 o pow. 0,5540 ha Nędza dz. 1082 o pow. 0,3050 ha</p> <p>Darowizna na rzecz gminy: Babice dz. 278 o pow. 0,1040 ha KŚT 020</p>	<p>Zmiana ust. KŚT z 036 na 040: - 72,2169 ha Babice dz. 1055 o pow. 0,0432 ha Babice dz. 1028/6 o pow. 0,0255 ha Babice dz. 787 o pow. 0,0740 ha Babice dz. 1027/1 o pow. 0,0010 ha Babice dz. 1086 o pow. 0,4389 ha Babice dz. 66 o pow. 0,7850 ha Babice dz. 3 o pow. 0,3484 ha Babice dz. 4 o pow. 0,1264 ha Babice dz. 45 o pow. 0,1817 ha Babice dz. 1183 o pow. 0,0344 ha Babice dz. 1187 o pow. 0,1714 ha Babice dz. 188 o pow. 0,1750 ha Babice dz. 34 o pow. 0,0100 ha Babice dz. 99 o pow. 0,0100 ha Babice dz. 102 o pow. 0,0822 ha Babice dz. 330 o pow. 0,0720 ha Babice dz. 392 o pow. 0,1170 ha Babice dz. 420 o pow. 0,5000 ha Babice dz. 458 o pow. 0,0610 ha Babice dz. 461 o pow. 0,5240 ha Babice dz. 497 o pow. 0,4400 ha Babice dz. 508 o pow. 0,1500 ha Babice dz. 526 o pow. 0,2600 ha Babice dz. 528 o pow. 0,1300 ha Babice dz. 538 o pow. 0,0500 ha Babice dz. 546 o pow. 0,0900 ha Babice dz. 580 o pow. 0,1478 ha Babice dz. 581 o pow. 0,0700 ha Babice dz. 625 o pow. 0,0710 ha Babice dz. 671/1 o pow. 0,1200 ha Babice dz. 848 o pow. 0,0940 ha Babice dz. 991 o pow. 0,0460 ha Babice dz. 1121 o pow. 0,2400 ha Babice dz. 1131 o pow. 0,0600 ha Babice dz. 1156 o pow. 0,1260 ha Babice dz. 1196 o pow. 0,0152 ha Babice dz. 1198 o pow. 0,0285 ha Babice dz. 78 o pow. 0,0500 ha Babice dz. 86 o pow. 0,0348 ha Babice dz. 88 o pow. 0,600 ha Babice dz. 140/2 o pow. 0,0232 ha Babice dz. 140/3 o pow. 0,0059 ha Babice dz. 140/4 o pow. 0,0081 ha Babice dz. 145 o pow. 0,0210 ha Babice dz. 164 o pow. 0,0741 ha Babice dz. 1206 o pow. 0,6800 ha Babice dz. 27 o pow. 0,0131 ha Babice dz. 98 o pow. 0,0550 ha Babice dz. 268 o pow. 0,0765 ha Babice dz. 351/1 o pow. 0,1172 ha Babice dz. 351/2 o pow. 0,0640 ha Babice dz. 369 o pow. 0,0870 ha</p>	<p>Zmiana ust. KŚT z 036 na 040: +72,2169 ha Babice dz. 1055 o pow. 0,0432 ha Babice dz. 1028/6 o pow. 0,0255 ha Babice dz. 787 o pow. 0,0740 ha Babice dz. 1027/1 o pow. 0,0010 ha Babice dz. 1086 o pow. 0,4389 ha Babice dz. 66 o pow. 0,7850 ha Babice dz. 3 o pow. 0,3484 ha Babice dz. 4 o pow. 0,1264 ha Babice dz. 45 o pow. 0,1817 ha Babice dz. 1183 o pow. 0,0344 ha Babice dz. 1187 o pow. 0,1714 ha Babice dz. 188 o pow. 0,1750 ha Babice dz. 34 o pow. 0,0100 ha Babice dz. 99 o pow. 0,0100 ha Babice dz. 102 o pow. 0,0822 ha Babice dz. 330 o pow. 0,0720 ha Babice dz. 392 o pow. 0,1170 ha Babice dz. 420 o pow. 0,5000 ha Babice dz. 458 o pow. 0,0610 ha Babice dz. 461 o pow. 0,5240 ha Babice dz. 497 o pow. 0,4400 ha Babice dz. 508 o pow. 0,1500 ha Babice dz. 526 o pow. 0,2600 ha Babice dz. 528 o pow. 0,1300 ha Babice dz. 538 o pow. 0,0500 ha Babice dz. 546 o pow. 0,0900 ha Babice dz. 580 o pow. 0,1478 ha Babice dz. 581 o pow. 0,0700 ha Babice dz. 625 o pow. 0,0710 ha Babice dz. 671/1 o pow. 0,1200 ha Babice dz. 848 o pow. 0,0940 ha Babice dz. 991 o pow. 0,0460 ha Babice dz. 1121 o pow. 0,2400 ha Babice dz. 1131 o pow. 0,0600 ha Babice dz. 1156 o pow. 0,1260 ha Babice dz. 1196 o pow. 0,0152 ha Babice dz. 1198 o pow. 0,0285 ha Babice dz. 78 o pow. 0,0500 ha Babice dz. 86 o pow. 0,0348 ha Babice dz. 88 o pow. 0,0600 ha Babice dz. 140/2 o pow. 0,0232 ha Babice dz. 140/3 o pow. 0,0059 ha Babice dz. 140/4 o pow. 0,0081 ha Babice dz. 145 o pow. 0,0210 ha Babice dz. 164 o pow. 0,0741 ha Babice dz. 1206 o pow. 0,6800 ha Babice dz. 27 o pow. 0,0131 ha Babice dz. 98 o pow. 0,0550 ha Babice dz. 268 o pow. 0,0765 ha Babice dz. 351/1 o pow. 0,1172 ha Babice dz. 351/2 o pow. 0,0640 ha Babice dz. 369 o pow. 0,0870 ha</p>	<p>Zmiana ust. KŚT z 050 na 070: - 0,5453 ha Ciechowice 126/1 o pow. 0,0195 ha Ciechowice 52/1 o pow. 0,0157 ha Ciechowice 135/1 o pow. 0,0139 ha Ciechowice 136/1 o pow. 0,1176 ha Ciechowice 144/1 o pow. 0,0062 ha Ciechowice 167/1 o pow. 0,0109 ha Łęg dz. 14/1 o pow. 0,0155 ha Łęg dz. 15 o pow. 0,0277 ha Łęg dz. 52/1 o pow. 0,0965 ha Łęg dz. 63/1 o pow. 0,0165 ha Zawada dz. 5/1 o pow. 0,0200 ha Zawada dz. 5/2 o pow. 0,0057 ha Zawada dz. 107 o pow. 0,0062 ha Zawada 115/2 o pow. 0,0303 ha Zawada dz. 60/1 o pow. 0,0575 ha Zawada dz. 60/3 o pow. 0,0705 ha Zawada 113/1 o pow. 0,0133 ha Zawada dz. 63 o pow. 0,0018 ha</p>	<p>Zmiana ust. KŚT z 060 na 018: - 2,4620 ha Ciechowice dz. 53/3 o pow. 0,0006 ha Ciechowice dz. 167/2 o pow. 0,0138 ha Łęg dz. 183 o pow. 0,0781 ha Łęg dz. 13/2 o pow. 0,0262 ha Łęg dz. 24/2 o pow. 0,0818 ha Łęg 680/1 o pow. 0,1007 ha Łęg 680/2 o pow. 0,2823 ha Nędza 697/2 o pow. 0,0232 ha Nędza 1084 o pow. 0,0460 ha Nędza 905 o pow. 0,3633 ha Nędza 979 o pow. 0,2600 ha Zawada 137 o pow. 0,5741 ha</p> <p>Zmiana KŚT: + 3,5780 ha Babice dz. 160 o pow. 1,6299 ha KŚT z 070 na 062 Babice dz. 231 o pow. 1,4600 ha KŚT z 070 na 062 Babice dz. 716/1 o pow. 0,4881 ha KŚT z 070 na 062</p> <p>Zmiana klasoużytków: -1,2637 ha Babice dz. 231 pow. 1,4600 ha KŚT z 062 na 015 Górkj dz. 326 pow. 0,1963 ha KŚT z 016 na 061</p>	<p>Zmiana ust. KŚT z 050 na 070: + 0,5453ha Ciechowice dz. 126/1 o pow. 0,0195 ha Ciechowice dz. 52/1 o pow. 0,0157 ha Ciechowice dz. 135/1 o pow. 0,0139 ha Ciechowice dz. 136/1 o pow. 0,1176 ha Ciechowice dz. 144/1 o pow. 0,0062 ha Ciechowice dz. 167/1 o pow. 0,0109 ha Łęg dz. 14/1 o pow. 0,0155 ha Łęg dz. 15 o pow. 0,0277 ha Łęg dz. 52/1 o pow. 0,0965 ha Łęg dz. 63/1 o pow. 0,0165 ha Zawada dz. 5/1 o pow. 0,0200 ha Zawada dz. 5/2 o pow. 0,0057 ha Zawada dz. 107 o pow. 0,0062 ha Zawada dz. 115/2 o pow. 0,0303 ha Zawada dz. 60/1 o pow. 0,0575 ha Zawada dz. 60/3 o pow. 0,0705 ha Zawada dz. 113/1 o pow. 0,0133 ha Zawada dz. 63 o pow. 0,0018 ha</p> <p>Zmiana ust. KŚT z 070 na 062: - 3,5780 ha Babice dz. 160 o pow. 1,6299 ha Babice dz. 231 o pow. 1,4600 ha Babice dz. 716/1 o pow. 0,4881 ha</p> <p>Zmiana KŚT z 040 na 070: +0,0110 ha Łęg 83/3 pow.0,0110 ha</p>	

<p>Zmiana klasoużytków: Babice dz. 685 o pow. 0,3850 ha KST z 013 na 012 Babice dz. 216 o pow. 0,6240 ha KST z 013 na 015 Babice dz. 231 o pow. 1,4600 ha KST z 062 na 015 Babice dz. 218 o pow. 0,1711 ha KST z 016 na 015 Babice dz. 247/6 o pow. 0,1090 ha KST z 016 na 012 Babice dz. 217 o pow. 0,7450 ha KST z 013 na 015 Babice dz. 214 o pow. 0,6240 ha KST z 013 na 015 Babice dz. 384/1 o pow. 0,3500 ha KST z 015 na 016 Górki dz. 326 pow. 0,1963 ha KST z 016 na 061</p> <p>Inne zmiany: -0,3830 ha Zawada Książęca dz.433 ubytek powierzchni o 0,2050 ha i zmiana KST z 012 na 040</p> <p>Inne zmiany: +0,0016 ha Górki dz. 253 zmiana KST z 036 na 012 oraz przybytek powierzchni o 0,0014 ha</p> <p>Darowizna na rzecz gminy: Babice dz. 793 o pow. 0,0150 ha KST 012 Babice dz. 776 o pow. 0,0700 ha KST 012</p>		<p>Babice dz. 374 o pow. 0,0146 ha Babice dz. 386 o pow. 0,2040 ha Babice dz. 404 o pow. 0,0320 ha Babice dz. 424 o pow. 0,1100 ha Babice dz. 513/1 o pow. 0,0998 ha Babice dz. 518 o pow. 0,0420 ha Babice dz. 534 o pow. 0,1020 ha Babice dz. 586 o pow. 0,0740 ha Babice dz. 303 o pow. 0,5810 ha Babice dz. 331 o pow. 0,1300 ha Babice dz. 265/4 o pow. 0,3509 ha Babice dz. 265/3 o pow. 0,0926 ha Babice dz. 187/3 o pow. 0,0765 ha Babice dz. 191/5 o pow. 0,1072 ha Babice dz. 191/6 o pow. 0,1620 ha Babice dz. 499/1 o pow. 0,0160 ha Babice dz. 499/2 o pow. 0,0100 ha Babice dz. 513/2 o pow. 0,0700 ha Babice dz. 19 o pow. 0,2650 ha Babice dz. 345 o pow. 0,1304 ha Babice dz. 530 o pow. 0,0510 ha Babice dz. 555 o pow. 0,0940 ha Babice dz. 562 o pow. 0,1100 ha</p> <p>Ciechowice dz. 11 o pow. 0,0046 ha Ciechowice dz. 44 o pow. 0,0853 ha Ciechowice dz. 45 o pow. 0,0657 ha Ciechowice dz. 66 o pow. 0,2229 ha Ciechowice dz. 68 o pow. 0,0819 ha Ciechowice dz. 72 o pow. 0,0132 ha Ciechowice dz. 74 o pow. 0,2857 ha Ciechowice dz. 82 o pow. 0,0505 ha Ciechowice dz. 88 o pow. 0,1757 ha Ciechowice dz. 89 o pow. 0,0555 ha Ciechowice dz. 97 o pow. 0,0484 ha Ciechowice dz. 110 o pow. 0,1069 ha Ciechowice dz. 118 o pow. 0,0395 ha Ciechowice dz. 125 o pow. 0,3979 ha Ciechowice dz. 128 o pow. 0,2773 ha Ciechowice dz. 126/2 o pow. 0,1852ha Ciechowice dz. 23/2 o pow. 0,0372 ha Ciechowice dz. 53/4 o pow. 0,1064 ha Ciechowice dz. 46/2 o pow. 0,0064 ha Ciechowice dz. 46/3 o pow. 0,0396 ha Ciechowice dz. 52/2 o pow. 0,0936 ha Ciechowice dz. 147 o pow. 0,3465 ha Ciechowice dz. 135/2 o pow. 0,0240 Ciechowice dz. 135/3 o pow. 0,0493 Ciechowice dz. 136/2 o pow. 0,1226 Ciechowice dz. 136/3 o pow. 0,0746 Ciechowice dz. 144/2 o pow. 0,0145 Ciechowice dz. 167/3 o pow. 0,1494 Ciechowice dz. 197 o pow. 0,1816 ha Ciechowice dz. 217 o pow. 0,1293 ha Ciechowice dz. 218 o pow. 0,3070 ha Ciechowice dz. 227 o pow. 0,1389 ha Ciechowice dz. 231 o pow. 0,2109 ha Ciechowice dz. 263 o pow. 0,1747 ha Ciechowice dz. 264 o pow. 0,0863 ha Ciechowice dz. 265 o pow. 0,2193 ha Ciechowice dz. 270 o pow. 0,1457 ha Ciechowice dz. 277 o pow. 0,0487 ha Ciechowice dz. 300 o pow. 0,1257 ha Ciechowice dz. 307 o pow. 0,0249 ha Ciechowice dz. 317 o pow. 0,0794 ha Ciechowice dz. 318 o pow. 0,1517 ha Ciechowice dz. 327 o pow. 0,0535 ha Ciechowice dz. 328 o pow. 0,1633 ha Ciechowice dz. 343 o pow. 0,0846 ha Ciechowice dz. 344 o pow. 0,0935 ha Ciechowice dz. 356 o pow. 0,0519 ha Ciechowice dz. 362 o pow. 0,0656 ha Ciechowice dz. 386 o pow. 0,2246 ha Ciechowice dz. 407 o pow. 0,1177 ha</p>	<p>Babice dz. 374 o pow. 0,0146 ha Babice dz. 386 o pow. 0,2040 ha Babice dz. 404 o pow. 0,0320 ha Babice dz. 424 o pow. 0,1100 ha Babice dz. 513/1 o pow. 0,0998 ha Babice dz. 518 o pow. 0,0420 ha Babice dz. 534 o pow. 0,1020 ha Babice dz. 586 o pow. 0,0740 ha Babice dz. 303 o pow. 0,5810 ha Babice dz. 331 o pow. 0,1300 ha Babice dz. 265/4 o pow. 0,3509 ha Babice dz. 265/3 o pow. 0,0926 ha Babice dz. 187/3 o pow. 0,0765 ha Babice dz. 191/5 o pow. 0,1072 ha Babice dz. 191/6 o pow. 0,1620 ha Babice dz. 499/1 o pow. 0,0160 ha Babice dz. 499/2 o pow. 0,0100 ha Babice dz. 513/2 o pow. 0,0700 ha Babice dz. 19 o pow. 0,2650 ha Babice dz. 345 o pow. 0,1304 ha Babice dz. 530 o pow. 0,0510 ha Babice dz. 555 o pow. 0,0940 ha Babice dz. 562 o pow. 0,1100 ha</p> <p>Ciechowice dz. 11 o pow. 0,0046 ha Ciechowice dz. 44 o pow. 0,0853 ha Ciechowice dz. 45 o pow. 0,0657 ha Ciechowice dz. 66 o pow. 0,2229 ha Ciechowice dz. 68 o pow. 0,0819 ha Ciechowice dz. 72 o pow. 0,0132 ha Ciechowice dz. 74 o pow. 0,2857 ha Ciechowice dz. 82 o pow. 0,0505 ha Ciechowice dz. 88 o pow. 0,1757 ha Ciechowice dz. 89 o pow. 0,0555 ha Ciechowice dz. 97 o pow. 0,0484 ha Ciechowice dz. 110 o pow. 0,1069 ha Ciechowice dz. 118 o pow. 0,0395 ha Ciechowice dz. 125 o pow. 0,3979 ha Ciechowice dz. 128 o pow. 0,2773 ha Ciechowice dz. 126/2 o pow. 0,1852ha Ciechowice dz. 23/2 o pow. 0,0372 ha Ciechowice dz. 53/4 o pow. 0,1064 ha Ciechowice dz. 46/2 o pow. 0,0064 ha Ciechowice dz. 46/3 o pow. 0,0396 ha Ciechowice dz. 52/2 o pow. 0,0936 ha Ciechowice dz. 147 o pow. 0,3465 ha Ciechowice dz. 135/2 o pow. 0,0240 Ciechowice dz. 135/3 o pow. 0,0493 Ciechowice dz. 136/2 o pow. 0,1226 Ciechowice dz. 136/3 o pow. 0,0746 Ciechowice dz. 144/2 o pow. 0,0145 Ciechowice dz. 167/3 o pow. 0,1494 Ciechowice dz. 197 o pow. 0,1816 ha Ciechowice dz. 217 o pow. 0,1293 ha Ciechowice dz. 218 o pow. 0,3070 ha Ciechowice dz. 227 o pow. 0,1389 ha Ciechowice dz. 231 o pow. 0,2109 ha Ciechowice dz. 263 o pow. 0,1747 ha Ciechowice dz. 264 o pow. 0,0863 ha Ciechowice dz. 265 o pow. 0,2193 ha Ciechowice dz. 270 o pow. 0,1457 ha Ciechowice dz. 277 o pow. 0,0487 ha Ciechowice dz. 300 o pow. 0,1257 ha Ciechowice dz. 307 o pow. 0,0249 ha Ciechowice dz. 317 o pow. 0,0794 ha Ciechowice dz. 318 o pow. 0,1517 ha Ciechowice dz. 327 o pow. 0,0535 ha Ciechowice dz. 328 o pow. 0,1633 ha Ciechowice dz. 343 o pow. 0,0846 ha Ciechowice dz. 344 o pow. 0,0935 ha Ciechowice dz. 356 o pow. 0,0519 ha Ciechowice dz. 362 o pow. 0,0656 ha Ciechowice dz. 386 o pow. 0,2246 ha Ciechowice dz. 407 o pow. 0,1177 ha</p>			
--	--	--	--	--	--	--

		<p>Ciechowice dz. 410 o pow. 0,1746 ha Ciechowice dz. 427 o pow. 0,0901 ha Ciechowice dz. 432 o pow. 0,0732 ha Ciechowice dz. 448 o pow. 0,2080 ha Ciechowice dz. 464 o pow. 0,0334 ha Ciechowice dz. 469 o pow. 0,4933 ha Ciechowice dz. 485 o pow. 0,0086 ha Ciechowice dz. 499 o pow. 0,0504 ha Ciechowice dz. 502 o pow. 0,3004 ha Ciechowice dz. 503 o pow. 0,0166 ha Ciechowice dz. 251 o pow. 0,3358 ha Ciechowice dz. 374 o pow. 0,4053 ha Ciechowice dz. 387 o pow. 0,1694 ha Ciechowice dz. 400 o pow. 0,0462 ha Ciechowice dz. 417 o pow. 0,0445 ha Ciechowice dz. 422 o pow. 0,1617 ha Ciechowice dz. 453 o pow. 0,1445 ha</p> <p>Górki dz. 106/1 o pow. 0,4993 ha Górki dz. 106/2 o pow. 0,0137 ha Górki dz. 107 o pow. 0,4600 ha Górki dz. 109/11 o pow. 0,0577 ha Górki dz. 111 o pow. 0,0330 ha Górki dz. 112/15 o pow. 0,0190 ha Górki dz. 112/5 o pow. 0,0190 Górki dz. 112/9 o pow. 0,0095 Górki dz. 113/10 o pow. 0,0039 ha Górki dz. 113/4 o pow. 0,0100 Górki dz. 114/10 o pow. 0,1147 ha Górki dz. 118/14 o pow. 0,1615 ha Górki dz. 119/14 o pow. 0,1300 ha Górki dz. 136/1 o pow. 0,0015 Górki dz. 136/3 o pow. 0,0121 Górki dz. 136/4 o pow. 0,0824 Górki dz. 142/14 o pow. 0,0710 ha Górki dz. 151 o pow. 0,1942 ha Górki dz. 159 o pow. 0,0180 ha Górki dz. 165 o pow. 0,1707 ha Górki dz. 166 o pow. 0,0115 ha Górki dz. 178/1 o pow. 0,0007 Górki dz. 178/2 o pow. 0,0118 Górki dz. 203/1 o pow. 0,1171 Górki dz. 214 o pow. 0,0774 ha Górki dz. 112/2 o pow. 0,0080 Górki dz. 252/2 o pow. 0,0528 Górki dz. 221/1 o pow. 0,0035 Górki dz. 227/10 o pow. 0,1081 ha Górki dz. 227/11 o pow. 0,0346 ha Górki dz. 232/5 o pow. 0,0037 Górki dz. 234/13 o pow. 0,1890 ha Górki dz. 234/16 o pow. 0,0200 ha Górki dz. 246/9 o pow. 0,0760 Górki dz. 253 o pow. 0,0002 ha Górki dz. 256/2 o pow. 0,0030 Górki dz. 271/7 o pow. 0,0215 Górki dz. 281/3 o pow. 0,0040 Górki dz. 282 o pow. 0,1344 ha Górki dz. 290 o pow. 0,0840 ha Górki dz. 48 o pow. 0,3600 ha Górki dz. 52/11 o pow. 0,1041 Górki dz. 52/12 o pow. 0,0304 Górki dz. 55 o pow. 0,1380 ha Górki dz. 58 o pow. 0,0430 ha Górki dz. 60/6 o pow. 0,0757 Górki dz. 61/6 o pow. 0,0410 Górki dz. 63/8 o pow. 0,0956 Górki dz. 64/11 o pow. 0,0903 Górki dz. 69/1 o pow. 0,0300 Górki dz. 72 o pow. 0,0840 ha Górki dz. 81 o pow. 0,0560 ha Górki dz. 148/2 o pow. 0,0033</p>	<p>Ciechowice dz. 410 o pow. 0,1746 ha Ciechowice dz. 427 o pow. 0,0901 ha Ciechowice dz. 432 o pow. 0,0732 ha Ciechowice dz. 448 o pow. 0,2080 ha Ciechowice dz. 464 o pow. 0,0334 ha Ciechowice dz. 469 o pow. 0,4933 ha Ciechowice dz. 485 o pow. 0,0086 ha Ciechowice dz. 499 o pow. 0,0504 ha Ciechowice dz. 502 o pow. 0,3004 ha Ciechowice dz. 503 o pow. 0,0166 ha Ciechowice dz. 251 o pow. 0,3358 ha Ciechowice dz. 374 o pow. 0,4053 ha Ciechowice dz. 387 o pow. 0,1694 ha Ciechowice dz. 400 o pow. 0,0462 ha Ciechowice dz. 417 o pow. 0,0445 ha Ciechowice dz. 422 o pow. 0,1617 ha Ciechowice dz. 453 o pow. 0,1445 ha</p> <p>Górki dz. 106/1 o pow. 0,4993 ha Górki dz. 106/2 o pow. 0,0137 ha Górki dz. 107 o pow. 0,4600 ha Górki dz. 109/11 o pow. 0,0577 ha Górki dz. 111 o pow. 0,0330 ha Górki dz. 112/15 o pow. 0,0190 ha Górki dz. 112/5 o pow. 0,0190 Górki dz. 112/9 o pow. 0,0095 Górki dz. 113/10 o pow. 0,0039 ha Górki dz. 113/4 o pow. 0,0100 Górki dz. 114/10 o pow. 0,1147 ha Górki dz. 118/14 o pow. 0,1615 ha Górki dz. 119/14 o pow. 0,1300 ha Górki dz. 136/1 o pow. 0,0015 Górki dz. 136/3 o pow. 0,0121 Górki dz. 136/4 o pow. 0,0824 Górki dz. 142/14 o pow. 0,0710 ha Górki dz. 151 o pow. 0,1942 ha Górki dz. 159 o pow. 0,0180 ha Górki dz. 165 o pow. 0,1707 ha Górki dz. 166 o pow. 0,0115 ha Górki dz. 178/1 o pow. 0,0007 Górki dz. 178/2 o pow. 0,0118 Górki dz. 203/1 o pow. 0,1171 Górki dz. 214 o pow. 0,0774 ha Górki dz. 112/2 o pow. 0,0080 Górki dz. 252/2 o pow. 0,0528 Górki dz. 221/1 o pow. 0,0035 Górki dz. 227/10 o pow. 0,1081 ha Górki dz. 227/11 o pow. 0,0346 ha Górki dz. 232/5 o pow. 0,0037 Górki dz. 234/13 o pow. 0,1890 ha Górki dz. 234/16 o pow. 0,0200 ha Górki dz. 246/9 o pow. 0,0760 Górki dz. 253 o pow. 0,0002 ha Górki dz. 256/2 o pow. 0,0030 Górki dz. 271/7 o pow. 0,0215 Górki dz. 281/3 o pow. 0,0040 Górki dz. 282 o pow. 0,1344 ha Górki dz. 290 o pow. 0,0840 ha Górki dz. 48 o pow. 0,3600 ha Górki dz. 52/11 o pow. 0,1041 Górki dz. 52/12 o pow. 0,0304 Górki dz. 55 o pow. 0,1380 ha Górki dz. 58 o pow. 0,0430 ha Górki dz. 60/6 o pow. 0,0757 Górki dz. 61/6 o pow. 0,0410 Górki dz. 63/8 o pow. 0,0956 Górki dz. 64/11 o pow. 0,0903 Górki dz. 69/1 o pow. 0,0300 Górki dz. 72 o pow. 0,0840 ha Górki dz. 81 o pow. 0,0560 ha Górki dz. 148/2 o pow. 0,0033</p>			
--	--	---	---	--	--	--

		<p>Górki dz. 306 o pow. 0,0475 ha Górki dz. 313 o pow. 0,2010 ha Górki dz. 322 o pow. 0,2035 ha Górki dz. 331 o pow. 0,0800 ha Górki dz. 332 o pow. 0,4600 ha Górki dz. 333 o pow. 0,5000 ha Górki dz. 130/9 o pow. 0,0396 ha Górki dz. 248/3 o pow. 0,2122 ha Górki dz. 278 o pow. 0,0234 ha</p> <p>Łęg dz. 745/3 o pow. 0,1115 ha Łęg dz. 687/2 o pow. 0,0480 ha Łęg dz. 733 o pow. 0,1328 ha Łęg dz. 746 o pow. 0,1187 ha Łęg dz. 797/3 o pow. 0,0995 ha Łęg dz. 745/1 o pow. 0,2050 ha Łęg dz. 797/5 o pow. 0,0915 ha Łęg dz. 783/2 o pow. 0,1482 ha Łęg dz. 193 o pow. 0,0964 ha Łęg dz. 687/3 o pow. 0,1648 ha Łęg dz. 27 o pow. 0,1722 ha Łęg dz. 29 o pow. 0,1046 ha Łęg dz. 42 o pow. 0,1417 ha Łęg dz. 53 o pow. 0,0939 ha Łęg dz. 83/3 o pow.0,0110 ha Łęg dz. 83/4 o pow.0,0103 ha Łęg dz. 83/5 o pow.0,0188 ha Łęg dz. 63/2 o pow. 0,0125 ha Łęg dz. 63/3 o pow. 0,0848 ha Łęg dz. 102/1 o pow. 0,0101 ha Łęg dz. 102/2 o pow. 0,0789 ha Łęg dz. 106/2 o pow. 0,2410 ha Łęg dz. 106/3 o pow. 0,1120 ha Łęg dz. 129/2 o pow. 0,1848 ha Łęg dz. 169 o pow. 0,7521 ha Łęg dz. 209 o pow. 0,0693 ha Łęg dz. 227 o pow. 0,1337 ha Łęg dz. 255 o pow. 0,0855 ha Łęg dz. 268 o pow. 0,0381 ha Łęg dz. 279 o pow. 0,0310 ha Łęg dz. 283 o pow. 0,0131 ha Łęg dz. 380 o pow. 0,2204 ha Łęg dz. 397 o pow. 0,2135 ha Łęg dz. 454 o pow. 0,0757 ha Łęg dz. 487 o pow. 0,2167 ha Łęg dz. 550 o pow. 0,1654 ha Łęg dz. 601/8 o pow. 0,2673 ha Łęg dz. 601/1 o pow. 0,1605 ha Łęg dz. 601/4 o pow. 0,2250 ha Łęg dz. 603/4 o pow. 0,0947 ha Łęg dz. 608/2 o pow. 0,0230 ha Łęg dz. 475/2 o pow. 0,5460 ha Łęg dz. 475/3 o pow. 0,0034 ha Łęg dz. 534 o pow. 0,2182 ha Łęg dz. 535/2 o pow. 0,2942 ha Łęg dz. 509/2 o pow. 0,1721 ha Łęg dz. 301/2 o pow. 0,1158 ha Łęg dz. 317/2 o pow. 0,0436 ha Łęg dz. 370/3 o pow. 0,0648 ha Łęg dz. 340/2 o pow. 0,0225 ha Łęg dz. 340/3 o pow. 0,0402 ha Łęg dz. 370/5 o pow. 0,0173 ha Łęg dz. 156/1 o pow. 0,0016 ha Łęg dz. 145/2 o pow. 0,0349 ha Łęg dz. 834 o pow. 0,0520 ha Łęg dz. 14 o pow. 1,1000 ha Łęg dz. 15 o pow. 0,0600 ha</p> <p>Nędza dz. 1725 o pow. 0,0615 ha Nędza dz. 107/3 o pow. 0,0079 ha Nędza dz. 107/5 o pow. 0,0146 ha Nędza dz. 107/6 o pow. 0,0048 ha</p>	<p>Górki dz. 306 o pow. 0,0475 ha Górki dz. 313 o pow. 0,2010 ha Górki dz. 322 o pow. 0,2035 ha Górki dz. 331 o pow. 0,0800 ha Górki dz. 332 o pow. 0,4600 ha Górki dz. 333 o pow. 0,5000 ha Górki dz. 130/9 o pow. 0,0396 ha Górki dz. 248/3 o pow. 0,2122 ha Górki dz. 278 o pow. 0,0234 ha</p> <p>Łęg dz. 745/3 o pow. 0,1115 ha Łęg dz. 687/2 o pow. 0,0480 ha Łęg dz. 733 o pow. 0,1328 ha Łęg dz. 746 o pow. 0,1187 ha Łęg dz. 797/3 o pow. 0,0995 ha Łęg dz. 745/1 o pow. 0,2050 ha Łęg dz. 797/5 o pow. 0,0915 ha Łęg dz. 783/2 o pow. 0,1482 ha Łęg dz. 193 o pow. 0,0964 ha Łęg dz. 687/3 o pow. 0,1648 ha Łęg dz. 27 o pow. 0,1722 ha Łęg dz. 29 o pow. 0,1046 ha Łęg dz. 42 o pow. 0,1417 ha Łęg dz. 53 o pow. 0,0939 ha Łęg dz. 83/3 o pow.0,0110 ha Łęg dz. 83/4 o pow.0,0103 ha Łęg dz. 83/5 o pow.0,0188 ha Łęg dz. 63/2 o pow. 0,0125 ha Łęg dz. 63/3 o pow. 0,0848 ha Łęg dz. 102/1 o pow. 0,0101 ha Łęg dz. 102/2 o pow. 0,0789 ha Łęg dz. 106/2 o pow. 0,2410 ha Łęg dz. 106/3 o pow. 0,1120 ha Łęg dz. 129/2 o pow. 0,1848 ha Łęg dz. 169 o pow. 0,7521 ha Łęg dz. 209 o pow. 0,0693 ha Łęg dz. 227 o pow. 0,1337 ha Łęg dz. 255 o pow. 0,0855 ha Łęg dz. 268 o pow. 0,0381 ha Łęg dz. 279 o pow. 0,0310 ha Łęg dz. 283 o pow. 0,0131 ha Łęg dz. 380 o pow. 0,2204 ha Łęg dz. 397 o pow. 0,2135 ha Łęg dz. 454 o pow. 0,0757 ha Łęg dz. 487 o pow. 0,2167 ha Łęg dz. 550 o pow. 0,1654 ha Łęg dz. 601/8 o pow. 0,2673 ha Łęg dz. 601/1 o pow. 0,1605 ha Łęg dz. 601/4 o pow. 0,2250 ha Łęg dz. 603/4 o pow. 0,0947 ha Łęg dz. 608/2 o pow. 0,0230 ha Łęg dz. 475/2 o pow. 0,5460 ha Łęg dz. 475/3 o pow. 0,0034 ha Łęg dz. 534 o pow. 0,2182 ha Łęg dz. 535/2 o pow. 0,2942 ha Łęg dz. 509/2 o pow. 0,1721 ha Łęg dz. 301/2 o pow. 0,1158 ha Łęg dz. 317/2 o pow. 0,0436 ha Łęg dz. 370/3 o pow. 0,0648 ha Łęg dz. 340/2 o pow. 0,0225 ha Łęg dz. 340/3 o pow. 0,0402 ha Łęg dz. 370/5 o pow. 0,0173 ha Łęg dz. 156/1 o pow. 0,0016 ha Łęg dz. 145/2 o pow. 0,0349 ha Łęg dz. 834 o pow. 0,0520 ha Łęg dz. 14 o pow. 1,1000 ha Łęg dz. 15 o pow. 0,0600 ha</p> <p>Nędza dz. 1725 o pow. 0,0615 ha Nędza dz. 107/3 o pow. 0,0079 ha Nędza dz. 107/5 o pow. 0,0146 ha Nędza dz. 107/6 o pow. 0,0048 ha</p>		
--	--	--	--	--	--

		<p>Nędza dz. 117 o pow. 0,0228 ha Nędza dz. 136 o pow. 0,0168 ha Nędza dz. 156/2 o pow. 0,0257 ha Nędza dz. 103/7 o pow. 0,0258 ha Nędza dz. 172/3 o pow. 0,0254 ha Nędza dz. 191 o pow. 0,0310 ha Nędza dz. 193/1 o pow. 0,0223 ha Nędza dz. 203/4 o pow. 0,0272 ha Nędza dz. 207/4 o pow. 0,0156 ha Nędza dz. 211/3 o pow. 0,0099 ha Nędza dz. 221/35 o pow. 0,0042 ha Nędza dz. 328/1 o pow. 0,0037 ha Nędza dz. 257/6 o pow. 0,0359 ha Nędza dz. 275 o pow. 0,0430 ha Nędza dz. 286/3 o pow. 0,0077 ha Nędza dz. 298/4 o pow. 0,0537 ha Nędza dz. 299/2 o pow. 0,0300 ha Nędza dz. 293/6 o pow. 0,0450 ha Nędza dz. 293/9 o pow. 0,0045 ha Nędza dz. 293/11 o pow. 0,0850 ha Nędza dz. 293/16 o pow. 0,0005 ha Nędza dz. 293/17 o pow. 0,0027 ha Nędza dz. 289/6 o pow. 0,0021 ha Nędza dz. 289/2 o pow. 0,0272 ha Nędza dz. 933/4 o pow. 0,0105 ha Nędza dz. 292/1 o pow. 0,0068 ha Nędza dz. 68/3 o pow. 0,0120 ha Nędza dz. 403/8 o pow. 0,0571 ha Nędza dz. 284/2 o pow. 0,0250 ha Nędza dz. 585/25 o pow. 0,0107 ha Nędza dz. 585/26 o pow. 0,1089 ha Nędza dz. 585/27 o pow. 0,0059 ha Nędza dz. 1065 o pow. 0,1164 ha Nędza dz. 1070/1 o pow. 0,0003 ha Nędza dz. 1070/2 o pow. 0,0225 ha Nędza dz. 300 o pow. 0,0310 ha Nędza dz. 315/9 o pow. 0,0689 ha Nędza dz. 316 o pow. 0,3880 ha Nędza dz. 322/3 o pow. 0,0075 ha Nędza dz. 329/1 o pow. 0,0030 ha Nędza dz. 340 o pow. 0,5050 ha Nędza dz. 353 o pow. 0,2861 ha Nędza dz. 326/19 o pow. 0,0032 ha Nędza dz. 362/1 o pow. 0,0287 ha Nędza dz. 367 o pow. 0,5130 ha Nędza dz. 370 o pow. 0,1126 ha Nędza dz. 390 o pow. 0,0715 ha Nędza dz. 393/2 o pow. 0,0159 ha Nędza dz. 411/3 o pow. 0,0014 ha Nędza dz. 411/4 o pow. 0,0008 ha Nędza dz. 429/1 o pow. 0,0240 ha Nędza dz. 430/1 o pow. 0,0188 ha Nędza dz. 43 o pow. 0,4770 ha Nędza dz. 452 o pow. 0,0500 ha Nędza dz. 489 o pow. 0,1990 ha Nędza dz. 491 o pow. 0,2350 ha Nędza dz. 493/7 o pow. 0,0796 ha Nędza dz. 497 o pow. 1,1304 ha Nędza dz. 69 o pow. 0,1430 ha Nędza dz. 71 o pow. 0,3614 ha Nędza dz. 94/4 o pow. 0,0118 ha Nędza dz. 504 o pow. 0,5770 ha Nędza dz. 520 o pow. 0,2860 ha Nędza dz. 528/4 o pow. 0,1000 ha Nędza dz. 528/5 o pow. 0,0150 ha Nędza dz. 529 o pow. 0,1690 ha</p> <p>Nędza dz. 534 o pow. 0,0430 ha Nędza dz. 563 o pow. 0,0820 ha Nędza dz. 593 o pow. 0,1273 ha Nędza dz. 604 o pow. 0,1225 ha Nędza dz. 607/10 o pow. 0,0081 ha Nędza dz. 607/6 o pow. 0,0068 ha</p>	<p>Nędza dz. 117 o pow. 0,0228 ha Nędza dz. 136 o pow. 0,0168 ha Nędza dz. 156/2 o pow. 0,0257 ha Nędza dz. 103/7 o pow. 0,0258 ha Nędza dz. 172/3 o pow. 0,0254 ha Nędza dz. 191 o pow. 0,0310 ha Nędza dz. 193/1 o pow. 0,0223 ha Nędza dz. 203/4 o pow. 0,0272 ha Nędza dz. 207/4 o pow. 0,0156 ha Nędza dz. 211/3 o pow. 0,0099 ha Nędza dz. 221/35 o pow. 0,0042 ha Nędza dz. 328/1 o pow. 0,0037 ha Nędza dz. 257/6 o pow. 0,0359 ha Nędza dz. 275 o pow. 0,0430 ha Nędza dz. 286/3 o pow. 0,0077 ha Nędza dz. 298/4 o pow. 0,0537 ha Nędza dz. 299/2 o pow. 0,0300 ha Nędza dz. 293/6 o pow. 0,0450 ha Nędza dz. 293/9 o pow. 0,0045 ha Nędza dz. 293/11 o pow. 0,0850 ha Nędza dz. 293/16 o pow. 0,0005 ha Nędza dz. 293/17 o pow. 0,0027 ha Nędza dz. 289/6 o pow. 0,0021 ha Nędza dz. 289/2 o pow. 0,0272 ha Nędza dz. 933/4 o pow. 0,0105 ha Nędza dz. 292/1 o pow. 0,0068 ha Nędza dz. 68/3 o pow. 0,0120 ha Nędza dz. 403/8 o pow. 0,0571 ha Nędza dz. 284/2 o pow. 0,0250 ha Nędza dz. 585/25 o pow. 0,0107 ha Nędza dz. 585/26 o pow. 0,1089 ha Nędza dz. 585/27 o pow. 0,0059 ha Nędza dz. 1065 o pow. 0,1164 ha Nędza dz. 1070/1 o pow. 0,0003 ha Nędza dz. 1070/2 o pow. 0,0225 ha Nędza dz. 300 o pow. 0,0310 ha Nędza dz. 315/9 o pow. 0,0689 ha Nędza dz. 316 o pow. 0,3880 ha Nędza dz. 322/3 o pow. 0,0075 ha Nędza dz. 329/1 o pow. 0,0030 ha Nędza dz. 340 o pow. 0,5050 ha Nędza dz. 353 o pow. 0,2861 ha Nędza dz. 326/19 o pow. 0,0032 ha Nędza dz. 362/1 o pow. 0,0287 ha Nędza dz. 367 o pow. 0,5130 ha Nędza dz. 370 o pow. 0,1126 ha Nędza dz. 390 o pow. 0,0715 ha Nędza dz. 393/2 o pow. 0,0159 ha Nędza dz. 411/3 o pow. 0,0014 ha Nędza dz. 411/4 o pow. 0,0008 ha Nędza dz. 429/1 o pow. 0,0240 ha Nędza dz. 430/1 o pow. 0,0188 ha Nędza dz. 43 o pow. 0,4770 ha Nędza dz. 452 o pow. 0,0500 ha Nędza dz. 489 o pow. 0,1990 ha Nędza dz. 491 o pow. 0,2350 ha Nędza dz. 493/7 o pow. 0,0796 ha Nędza dz. 497 o pow. 1,1304 ha Nędza dz. 69 o pow. 0,1430 ha Nędza dz. 71 o pow. 0,3614 ha Nędza dz. 94/4 o pow. 0,0118 ha Nędza dz. 504 o pow. 0,5770 ha Nędza dz. 520 o pow. 0,2860 ha Nędza dz. 528/4 o pow. 0,1000 ha Nędza dz. 528/5 o pow. 0,0150 ha Nędza dz. 529 o pow. 0,1690 ha</p> <p>Nędza dz. 534 o pow. 0,0430 ha Nędza dz. 563 o pow. 0,0820 ha Nędza dz. 593 o pow. 0,1273 ha Nędza dz. 604 o pow. 0,1225 ha Nędza dz. 607/10 o pow. 0,0081 ha Nędza dz. 607/6 o pow. 0,0068 ha</p>		
--	--	--	--	--	--

		<p>Nędza dz. 197/1 o pow. 0,0313 ha Nędza dz. 480/1 o pow. 0,0120 ha Nędza dz. 216/1 o pow. 0,0048 ha Nędza dz. 258/6 o pow. 0,0090 ha Nędza dz. 262/5 o pow. 0,0021 ha Nędza dz. 263/6 o pow. 0,0032 ha Nędza dz. 261/1 o pow. 0,0025 ha Nędza dz. 212/1 o pow. 0,0090 ha Nędza dz. 1446 o pow. 0,5102 ha Nędza dz. 1452 o pow. 0,4152 ha Nędza dz. 1448/12 o pow. 0,0226 ha Nędza dz. 1096 o pow. 0,0100 ha Nędza dz. 1003 o pow. 0,3040 ha Nędza dz. 956 o pow. 0,0500 ha Nędza dz. 1102 o pow. 0,0800 ha Nędza dz. 1050 o pow. 0,1268 ha Nędza dz. 1014 o pow. 0,0346 ha Nędza dz. 1169 o pow. 0,3472 ha Nędza dz. 1199/1 o pow. 0,0080 ha Nędza dz. 1199/2 o pow. 0,0060 ha Nędza dz. 1199/4 o pow. 0,0060 ha Nędza dz. 1199/5 o pow. 0,0100 ha Nędza dz. 1199/6 o pow. 0,1560 ha Nędza dz. 976 o pow. 0,0641 ha Nędza dz. 944 o pow. 0,1950 ha Nędza dz. 511 o pow. 0,1176 ha Nędza dz. 337 o pow. 0,1265 ha Nędza dz. 254/1 o pow. 0,0241 ha Nędza dz. 254/2 o pow. 0,0353 ha Nędza dz. 254/3 o pow. 0,0404 ha Nędza dz. 254/4 o pow. 0,4082 ha Nędza dz. 934/45 o pow. 0,0059 ha Nędza dz. 934/46 o pow. 0,0192 ha Nędza dz. 934/47 o pow. 0,0202 ha Nędza dz. 338/4 o pow. 0,0065 ha Nędza dz. 934/10 o pow. 0,0200 ha Nędza dz. 934/33 o pow. 0,1275 ha Nędza dz. 934/40 o pow. 0,0065 ha Nędza dz. 303/2 o pow. 0,0030 ha Nędza dz. 305/2 o pow. 0,0023 ha Nędza dz. 308/4 o pow. 0,0255 ha Nędza dz. 1019/8 o pow. 0,0180 ha Nędza dz. 214/1 o pow. 0,0035 ha Nędza dz. 221/7 o pow. 0,0009 ha Nędza dz. 221/14 o pow. 0,0219 ha Nędza dz. 440/2 o pow. 0,0535 ha Nędza dz. 440/1 o pow. 0,0135 ha Nędza dz. 586/5 o pow. 0,0177 ha Nędza dz. 732/4 o pow. 0,0027 ha Nędza dz. 732/2 o pow. 0,0575 ha Nędza dz. 1108/2 o pow. 0,0026 ha Nędza dz. 204/1 o pow. 0,0186 ha Nędza dz. 204/2 o pow. 0,0444 ha Nędza dz. 938 o pow. 0,2240 ha Nędza dz. 982 o pow. 0,0444 ha Nędza dz. 1002 o pow. 0,1661 ha Nędza dz. 1028/11 o pow. 0,0465 ha Nędza dz. 1029 o pow. 0,1086 ha Nędza dz. 1036 o pow. 0,1155 ha Nędza dz. 1108/3 o pow. 0,6054 ha Nędza dz. 1476 o pow. 0,1554 ha Nędza dz. 1522 o pow. 0,7409 ha Nędza dz. 1538 o pow. 0,1373 ha Nędza dz. 1540 o pow. 0,1899 ha Nędza dz. 1012/2 o pow. 0,2900 ha Nędza dz. 1127 o pow. 0,0502 ha Nędza dz. 1218 o pow. 0,0540 ha Nędza dz. 1280 o pow. 0,0798 ha Nędza dz. 1289 o pow. 0,0726 ha Nędza dz. 1296 o pow. 0,0360 ha Nędza dz. 1296 o pow. 0,3515 ha Nędza dz. 1315 o pow. 0,2200 ha Nędza dz. 1481 o pow. 0,0613 ha Nędza dz. 1541 o pow. 0,0141 ha Nędza dz. 420/2 o pow. 0,0138 ha Nędza dz. 30/7 o pow. 0,0829 ha</p>	<p>Nędza dz. 197/1 o pow. 0,0313 ha Nędza dz. 480/1 o pow. 0,0120 ha Nędza dz. 216/1 o pow. 0,0048 ha Nędza dz. 258/6 o pow. 0,0090 ha Nędza dz. 262/5 o pow. 0,0021 ha Nędza dz. 263/6 o pow. 0,0032 ha Nędza dz. 261/1 o pow. 0,0025 ha Nędza dz. 212/1 o pow. 0,0090 ha Nędza dz. 1446 o pow. 0,5102 ha Nędza dz. 1452 o pow. 0,4152 ha Nędza dz. 1448/12 o pow. 0,0226 ha Nędza dz. 1096 o pow. 0,0100 ha Nędza dz. 1003 o pow. 0,3040 ha Nędza dz. 956 o pow. 0,0500 ha Nędza dz. 1102 o pow. 0,0800 ha Nędza dz. 1050 o pow. 0,1268 ha Nędza dz. 1014 o pow. 0,0346 ha Nędza dz. 1169 o pow. 0,3472 ha Nędza dz. 1199/1 o pow. 0,0080 ha Nędza dz. 1199/2 o pow. 0,0060 ha Nędza dz. 1199/4 o pow. 0,0060 ha Nędza dz. 1199/5 o pow. 0,0100 ha Nędza dz. 1199/6 o pow. 0,1560 ha Nędza dz. 976 o pow. 0,0641 ha Nędza dz. 944 o pow. 0,1950 ha Nędza dz. 511 o pow. 0,1176 ha Nędza dz. 337 o pow. 0,1265 ha Nędza dz. 254/1 o pow. 0,0241 ha Nędza dz. 254/2 o pow. 0,0353 ha Nędza dz. 254/3 o pow. 0,0404 ha Nędza dz. 254/4 o pow. 0,4082 ha Nędza dz. 934/45 o pow. 0,0059 ha Nędza dz. 934/46 o pow. 0,0192 ha Nędza dz. 934/47 o pow. 0,0202 ha Nędza dz. 338/4 o pow. 0,0065 ha Nędza dz. 934/10 o pow. 0,0200 ha Nędza dz. 934/33 o pow. 0,1275 ha Nędza dz. 934/40 o pow. 0,0065 ha Nędza dz. 303/2 o pow. 0,0030 ha Nędza dz. 305/2 o pow. 0,0023 ha Nędza dz. 308/4 o pow. 0,0255 ha Nędza dz. 1019/8 o pow. 0,0180 ha Nędza dz. 214/1 o pow. 0,0035 ha Nędza dz. 221/7 o pow. 0,0009 ha Nędza dz. 221/14 o pow. 0,0219 ha Nędza dz. 440/2 o pow. 0,0535 ha Nędza dz. 440/1 o pow. 0,0135 ha Nędza dz. 586/5 o pow. 0,0177 ha Nędza dz. 732/4 o pow. 0,0027 ha Nędza dz. 732/2 o pow. 0,0575 ha Nędza dz. 1108/2 o pow. 0,0026 ha Nędza dz. 204/1 o pow. 0,0186 ha Nędza dz. 204/2 o pow. 0,0444 ha Nędza dz. 938 o pow. 0,2240 ha Nędza dz. 982 o pow. 0,0444 ha Nędza dz. 1002 o pow. 0,1661 ha Nędza dz. 1028/11 o pow. 0,0465 ha Nędza dz. 1029 o pow. 0,1086 ha Nędza dz. 1036 o pow. 0,1155 ha Nędza dz. 1108/3 o pow. 0,6054 ha Nędza dz. 1476 o pow. 0,1554 ha Nędza dz. 1522 o pow. 0,7409 ha Nędza dz. 1538 o pow. 0,1373 ha Nędza dz. 1540 o pow. 0,1899 ha Nędza dz. 1012/2 o pow. 0,2900 ha Nędza dz. 1127 o pow. 0,0502 ha Nędza dz. 1218 o pow. 0,0540 ha Nędza dz. 1280 o pow. 0,0798 ha Nędza dz. 1289 o pow. 0,0726 ha Nędza dz. 1291 o pow. 0,0360 ha Nędza dz. 1296 o pow. 0,3515 ha Nędza dz. 1315 o pow. 0,2200 ha Nędza dz. 1481 o pow. 0,0613 ha Nędza dz. 1541 o pow. 0,0141 ha Nędza dz. 420/2 o pow. 0,0138 ha Nędza dz. 30/7 o pow. 0,0829 ha</p>			
--	--	---	--	--	--	--

		<p>Nędza dz. 374/1 o pow. 0,0130 ha Nędza dz. 1081 o pow. 0,0820 ha Nędza dz. 1356 o pow. 0,0995 ha Nędza dz. 1366 o pow. 0,2650 ha Nędza dz. 1381 o pow. 0,0829 ha Nędza dz. 513 o pow. 0,0691 ha Nędza dz. 197/5 o pow. 0,0955 ha Nędza dz. 174/1 o pow. 0,0142 ha Nędza dz. 415 o pow. 0,0530 ha Nędza dz. 205/3 o pow. 0,0121 ha Nędza dz. 283/1 o pow. 0,0154 ha Nędza dz. 282/1 o pow. 0,0147 ha Nędza dz. 934/15 o pow. 0,0104 ha Nędza dz. 208/9 o pow. 0,0055 ha Nędza dz. 208/10 o pow. 0,0105 ha Nędza dz. 206/1 o pow. 0,0064 ha Nędza dz. 173/8 o pow. 0,0231 ha Nędza dz. 1198/1 o pow. 0,0030 ha Nędza dz. 1044 o pow. 0,0150 ha Nędza dz. 161 o pow. 0,0920 ha Nędza dz. 186/1 o pow. 0,0014 ha</p> <p>Szymocice dz. 101/7 o pow. 0,0370 ha Szymocice dz. 109/7 o pow. 0,1494 ha Szymocice dz. 112 o pow. 0,1610 ha Szymocice dz. 124 o pow. 0,4390 ha Szymocice dz. 18 o pow. 0,1020 ha Szymocice dz. 42/2 o pow. 0,0773 ha Szymocice dz. 49 o pow. 0,2450 ha Szymocice dz. 54 o pow. 0,0570 ha Szymocice dz. 75 o pow. 0,1430 ha Szymocice dz. 92 o pow. 0,2420 ha Szymocice dz. 137/3 o pow. 0,0103 ha Szymocice dz. 140/1 o pow. 0,0313 ha Szymocice dz. 133/5 o pow. 0,0463 ha Szymocice dz. 136/5 o pow. 0,0385 ha Zawada dz. 220/1 o pow. 0,0165 ha Zawada dz. 250/9 o pow. 0,0515 ha Zawada dz. 255/1 o pow. 0,0103 ha Zawada dz. 255/7 o pow. 0,0168 ha Zawada dz. 36 o pow. 0,0097 Zawada dz. 469 o pow. 0,9600 ha Zawada dz. 493 o pow. 0,3600 ha Zawada dz. 498 o pow. 0,2216 ha Zawada dz. 522 o pow. 0,2040 ha Zawada dz. 555 o pow. 1,2330 ha Zawada dz. 559 o pow. 1,0170 ha Zawada dz. 22/1 o pow. 0,0757 ha Zawada dz. 22/2 o pow. 0,1547 ha Zawada dz. 74/1 o pow. 0,0205 ha Zawada dz. 74/2 o pow. 0,1813 ha Zawada dz. 74/3 o pow. 0,4302 ha Zawada dz. 85/1 o pow. 0,0035 ha Zawada dz. 85/2 o pow. 0,0225 ha Zawada dz. 113/2 o pow. 0,0503 ha Zawada dz. 187 o pow. 0,0685 ha Zawada dz. 188 o pow. 0,0071 ha Zawada dz. 191 o pow. 0,0058 ha Zawada dz. 216 o pow. 0,0451 ha Zawada dz. 158 o pow. 0,1216 ha Zawada dz. 174 o pow. 0,7382 ha Zawada dz. 226 o pow. 0,2442 ha Zawada dz. 229 o pow. 0,2142 ha Zawada dz. 307 o pow. 0,1202 ha</p>	<p>Nędza dz. 374/1 o pow. 0,0130 ha Nędza dz. 1081 o pow. 0,0820 ha Nędza dz. 1356 o pow. 0,0995 ha Nędza dz. 1366 o pow. 0,2650 ha Nędza dz. 1381 o pow. 0,0829 ha Nędza dz. 513 o pow. 0,0691 ha Nędza dz. 197/5 o pow. 0,0955 ha Nędza dz. 174/1 o pow. 0,0142 ha Nędza dz. 415 o pow. 0,0530 ha Nędza dz. 205/3 o pow. 0,0121 ha Nędza dz. 283/1 o pow. 0,0154 ha Nędza dz. 282/1 o pow. 0,0147 ha Nędza dz. 934/15 o pow. 0,0104 ha Nędza dz. 208/9 o pow. 0,0055 ha Nędza dz. 208/10 o pow. 0,0105 ha Nędza dz. 206/1 o pow. 0,0064 ha Nędza dz. 173/8 o pow. 0,0231 ha Nędza dz. 1198/1 o pow. 0,0030 ha Nędza dz. 1044 o pow. 0,0150 ha Nędza dz. 161 o pow. 0,0920 ha Nędza dz. 186/1 o pow. 0,0014 ha</p> <p>Szymocice dz. 101/7 o pow. 0,0370 ha Szymocice dz. 109/7 o pow. 0,1494 ha Szymocice dz. 112 o pow. 0,1610 ha Szymocice dz. 124 o pow. 0,4390 ha Szymocice dz. 18 o pow. 0,1020 ha Szymocice dz. 42/2 o pow. 0,0773 ha Szymocice dz. 49 o pow. 0,2450 ha Szymocice dz. 54 o pow. 0,0570 ha Szymocice dz. 75 o pow. 0,1430 ha Szymocice dz. 92 o pow. 0,2420 ha Szymocice dz. 137/3 o pow. 0,0103 ha Szymocice dz. 140/1 o pow. 0,0313 ha Szymocice dz. 133/5 o pow. 0,0463 ha Szymocice dz. 136/5 o pow. 0,0385 ha Zawada dz. 220/1 o pow. 0,0165 ha Zawada dz. 250/9 o pow. 0,0515 ha Zawada dz. 255/1 o pow. 0,0103 ha Zawada dz. 255/7 o pow. 0,0168 ha Zawada dz. 36 o pow. 0,0097 Zawada dz. 469 o pow. 0,9600 ha Zawada dz. 493 o pow. 0,3600 ha Zawada dz. 498 o pow. 0,2216 ha Zawada dz. 522 o pow. 0,2040 ha Zawada dz. 555 o pow. 1,2330 ha Zawada dz. 559 o pow. 1,0170 ha Zawada dz. 22/1 o pow. 0,0757 ha Zawada dz. 22/2 o pow. 0,1547 ha Zawada dz. 74/1 o pow. 0,0205 ha Zawada dz. 74/2 o pow. 0,1813 ha Zawada dz. 74/3 o pow. 0,4302 ha Zawada dz. 85/1 o pow. 0,0035 ha Zawada dz. 85/2 o pow. 0,0225 ha Zawada dz. 113/2 o pow. 0,0503 ha Zawada dz. 187 o pow. 0,0685 ha Zawada dz. 188 o pow. 0,0071 ha Zawada dz. 191 o pow. 0,0058 ha Zawada dz. 216 o pow. 0,0451 ha Zawada dz. 158 o pow. 0,1216 ha Zawada dz. 174 o pow. 0,7382 ha Zawada dz. 226 o pow. 0,2442 ha Zawada dz. 229 o pow. 0,2142 ha Zawada dz. 307 o pow. 0,1202 ha</p>			
--	--	--	--	--	--	--

		<p>Zawada dz. 238/2 o pow. 0,0889 ha Zawada dz. 338 o pow. 0,0790 ha Zawada dz. 346 o pow. 0,0521 ha Zawada dz. 348 o pow. 0,0901 ha Zawada dz. 349 o pow. 0,0513 ha Zawada dz. 351 o pow. 0,0106 ha Zawada dz. 360 o pow. 0,5278 ha Zawada dz. 363 o pow. 0,0976 ha Zawada dz. 368 o pow. 0,1558 ha Zawada dz. 370 o pow. 0,1761 ha Zawada dz. 380 o pow. 0,1720 ha Zawada dz. 592 o pow. 0,1340 ha Zawada dz. 598 o pow. 0,0954 ha Zawada dz. 616 o pow. 1,1116 ha Zawada dz. 623 o pow. 0,0696 ha Zawada dz. 624 o pow. 0,2958 ha Zawada dz. 638 o pow. 0,0292 ha Zawada dz. 646 o pow. 0,1744 ha Zawada dz. 651 o pow. 0,2518 ha Zawada dz. 661 o pow. 0,0345 ha Zawada dz. 672 o pow. 0,1236 ha Zawada dz. 695 o pow. 0,3538 ha Zawada dz. 699 o pow. 0,0474 ha</p> <p>Zawada dz. 707 o pow. 0,2278 ha Zawada dz. 724 o pow. 0,3106 ha Zawada dz. 732 o pow. 0,1355 ha Zawada dz. 745 o pow. 0,0334 ha Zawada dz. 750 o pow. 0,1437 ha Zawada dz. 751 o pow. 0,0467 ha Zawada dz. 764 o pow. 0,2436 ha Zawada dz. 781/1 o pow. 0,1963 ha Zawada dz. 781/2 o pow. 0,1122 ha Zawada dz. 785 o pow. 0,0682 ha Zawada dz. 113/3 o pow. 0,0245 ha Zawada dz. 132/1 o pow. 0,0161 ha Zawada dz. 132/2 o pow. 0,0453 ha Zawada dz. 132/3 o pow. 0,2544 ha Zawada dz. 139 o pow. 0,0797 ha Zawada dz. 146 o pow. 0,2306 ha Zawada dz. 183/1 o pow. 0,0135 ha Zawada dz. 183/2 o pow. 0,1149 ha Zawada dz. 240/2 o pow. 0,0027 ha Zawada dz. 245 o pow. 0,1227 ha Zawada dz. 260 o pow. 0,0552 Zawada dz. 264 o pow. 0,4427 Zawada dz. 232 o pow. 0,1700 ha Zawada dz. 270 o pow. 0,0118 Zawada dz. 276 o pow. 0,0173 Zawada dz. 281 o pow. 0,3826 Zawada dz. 299 o pow. 0,0564 Zawada dz. 197/4 o pow. 0,3656 ha KŚT z 036 na 042 Markowice dz. 1826 o pow. 1,1585 ha Markowice dz. 1830/1 o pow. 0,0794</p> <p>Podział: +0,0233 ha Górki dz. 278, podział na 278/1- 0,0157 ha KŚT 040, 278/2 – 0,0166 ha KŚT 030, 278/3 – 0,0067 ha KŚT 030; przybytek powierzchni o 0,0156 ha</p> <p>Sprzedaż działek: -0,3252 ha Nędza dz. 922/30 o pow. 0,0115 ha KŚT 030 Nędza dz. 585/15 o pow. 0,0385 ha KŚT 032 Ciechowice dz. 297/1 pow. 0,0288 ha KŚT 030 Szymocice dz. 173/1 o pow. 0,0839 KŚT 032 Nędza dz. 221/28 o pow. 0,0043 ha KŚT 033 Zawada dz. 744/2 o pow. 0,1582 ha KŚT 030</p>	<p>Zawada dz. 238/2 o pow. 0,0889 ha Zawada dz. 338 o pow. 0,0790 ha Zawada dz. 346 o pow. 0,0521 ha Zawada dz. 348 o pow. 0,0901 ha Zawada dz. 349 o pow. 0,0513 ha Zawada dz. 351 o pow. 0,0106 ha Zawada dz. 360 o pow. 0,5278 ha Zawada dz. 363 o pow. 0,0976 ha Zawada dz. 368 o pow. 0,1558 ha Zawada dz. 370 o pow. 0,1761 ha Zawada dz. 380 o pow. 0,1720 ha Zawada dz. 592 o pow. 0,1340 ha Zawada dz. 598 o pow. 0,0954 ha Zawada dz. 616 o pow. 1,1116 ha Zawada dz. 623 o pow. 0,0696 ha Zawada dz. 624 o pow. 0,2958 ha Zawada dz. 638 o pow. 0,0292 ha Zawada dz. 646 o pow. 0,1744 ha Zawada dz. 651 o pow. 0,2518 ha Zawada dz. 661 o pow. 0,0345 ha Zawada dz. 672 o pow. 0,1236 ha Zawada dz. 695 o pow. 0,3538 ha Zawada dz. 699 o pow. 0,0474 ha</p> <p>Zawada dz. 707 o pow. 0,2278 ha Zawada dz. 724 o pow. 0,3106 ha Zawada dz. 732 o pow. 0,1355 ha Zawada dz. 745 o pow. 0,0334 ha Zawada dz. 750 o pow. 0,1437 ha Zawada dz. 751 o pow. 0,0467 ha Zawada dz. 764 o pow. 0,2436 ha Zawada dz. 781/1 o pow. 0,1963 ha Zawada dz. 781/2 o pow. 0,1122 ha Zawada dz. 785 o pow. 0,0682 ha Zawada dz. 113/3 o pow. 0,0245 ha Zawada dz. 132/1 o pow. 0,0161 ha Zawada dz. 132/2 o pow. 0,0453 ha Zawada dz. 132/3 o pow. 0,2544 ha Zawada dz. 139 o pow. 0,0797 ha Zawada dz. 146 o pow. 0,2306 ha Zawada dz. 183/1 o pow. 0,0135 ha Zawada dz. 183/2 o pow. 0,1149 ha Zawada dz. 240/2 o pow. 0,0027 ha Zawada dz. 245 o pow. 0,1227 ha Zawada dz. 260 o pow. 0,0552 Zawada dz. 264 o pow. 0,4427 Zawada dz. 232 o pow. 0,1700 ha Zawada dz. 270 o pow. 0,0118 Zawada dz. 276 o pow. 0,0173 Zawada dz. 281 o pow. 0,3826 Zawada dz. 299 o pow. 0,0564 Zawada dz. 197/4 o pow. 0,3656 ha KŚT z 036 na 042 Markowice dz. 1826 o pow. 1,1585 ha Markowice dz. 1830/1 o pow. 0,0794</p> <p>Inne zmiany: +0,1780 ha Zawada Książęca dz. 433 zmiana KŚT z 012 na 040 i ubytek powierzchni o 0,2050 ha</p> <p>Podział: -0,0077 ha Górki dz. 278, podział na 278/1- 0,0157 ha KŚT 040, 278/2 – 0,0166 ha KŚT 030, 278/3 – 0,0067 ha KŚT 030; przybytek powierzchni o 0,0156 ha</p>		
--	--	--	---	--	--

			<p>Komunalizacja mienia: +5,2734 ha Babice dz. 25 o pow. 0,3100 ha Babice dz. 38 o pow. 0,0100 ha Babice dz. 48 o pow. 0,0637 ha Babice dz. 59/1 o pow. 0,3125 ha Babice dz. 59/2 o pow. 0,1755 ha Babice dz. 72 o pow. 0,0490 ha Babice dz. 119 o pow. 0,0600 ha Babice dz. 132 o pow. 0,0890 ha Babice dz. 167 o pow. 0,0330 ha Babice dz. 197 o pow. 0,0350 ha Babice dz. 200 o pow. 0,0130 ha Babice dz. 213 o pow. 0,0720 ha Babice dz. 728 o pow. 0,3400 ha Babice dz. 859 o pow. 0,0290 ha Babice dz. 964 o pow. 0,0970 ha Babice dz. 965 o pow. 0,2040 ha Babice dz. 1012 o pow. 0,1350 ha Babice dz. 1026 o pow. 0,0790 ha Babice dz. 1036 o pow. 0,3840 ha Babice dz. 1104 o pow. 0,2400 ha Babice dz. 1164 o pow. 0,0760 ha Babice dz. 1199 o pow. 0,3589 ha Babice dz. 1222 o pow. 0,2456 ha Nędza dz. 1009/2 o pow. 1,8612 ha Nędza dz.499/11 o pow.0,0010 ha</p> <p>Darowizna na rzecz gminy: + 0,0808 ha Nędza dz. 155/1 o pow. 0,0101 ha Nędza dz. 153/1 o pow. 0,0279 ha Babice dz. 1048/5 o pow. 0,0140 ha Nędza dz. 202/4 o pow. 0,0118 ha Nędza dz. 201/3 o pow. 0,0108 ha Nędza dz. 175/1 o pow. 0,0062 ha</p> <p>Podział: +0,0202 ha Nędza dz. 150/1 pow. 0,0202 KŚT Z 013 na 040</p> <p>Zmiana KŚT z 040 na 070: -0,0110 Łęg 83/3 pow.0,0110 ha</p> <p>Sprzedaż działek: - 0,0388 Górki dz. 106/2 o pow. 0,0137 ha Górki dz. 136/3 o pow. 0,0121 ha Nędza dz. 374/1 o pow. 0,0130 ha</p> <p>Inne zmiany: -0,0002 ha Górki dz. 253 zmiana KŚT z 036 na 012 oraz przybytek powierzchni o 0,0014 ha</p>		
--	--	--	--	--	--

Zbiorczo ZMIANY w mieniu: **środki trwałe oraz wartości niematerialne i prawne** w wartości brutto (urząd gminy oraz samorządowe jednostki organizacyjne)

GRUPA ŚRODKÓW TRWAŁYCH	NAZWA GRUPY ŚRODKÓW TRWAŁYCH	STAN NA 01.01.2018	ZWIĘKSZENIA W OKRESIE 01.01.2018 – 31.12.2018	ZMNIJSZENIA W OKRESIE 01.01.2018 – 31.12.2018	STAN NA 31.12.2018
0	GRUNTY	16 983 922,76	3 028 150,57	464 946,97	19 547 126,36
1	BUDYNKI I LOKALE ORAZ SPÓŁDZIELCZE PRAWO DO LOKALU UŻYTKOWEGO I SPÓŁDZIELCZE WŁASNOŚCIOWE PRAWO DO LOKALU MIESZKALNEGO	17 067 441,76	7 105,10	103 280,34	16 971 266,52
2	OBIEKTY INŻYNIERII ŁĄDOWEJ I WODNEJ	26 031 439,31	7 241 353,99	213 121,04	33 059 672,26
3	KOTŁY I MASZYNY ENERGETYCZNE	948 889,58	0,00	0,00	948 889,58
4	MASZYNY, URZADZENIA I APARATY OGÓLNEGO ZASTOSOWANIA	232 360,21	45 651,56	0,00	278 011,77
5	MASZYNY, URZADZENIA I APARATY SPECJALISTYCZNE	258 304,48	0,00	8 500,00	249 804,48
6	URZADZENIA TECHNICZNE	479 550,92	0,00	0,00	479 550,92
7	ŚRODKI TRANSPORTU	290 215,74	0,00	0,00	290 215,74
8	NARZĘDZIA, PRZYRZĄDY, RUCHOMOSCI I WYPOSAŻENIE, GDZIE INDEJ NIESKLASYFIKOWANE	589 962,65	16 578,16	25 632,00	580 908,81
9	INWENTAZ ŻYWY	0	0	0,00	0,00
OGÓŁEM		62 882 087,41	10 338 839,38	815 480,35	72 405 446,44

GRUPA ŚRODKÓW TRWAŁYCH	STAN NA 01.01.2018	ZWIĘKSZENIA W OKRESIE 01.01.2018 – 31.12.2018	ZMNIJSZENIA W OKRESIE 01.01.2018 – 31.12.2018	STAN NA 31.12.2018
WARTOŚCI NIEMATERIALNE I PRAWNE	273 116,65	20 213,27	14 170,23	279 159,69

Zbiorczo ZMIANY w mieniu: : **pozostałe środki trwałe wraz ze zbiorami bibliotecznymi, inwestycje rozpoczęte (środki trwałe w budowie) oraz zapasy** w wartości brutto (urząd gminy oraz samorządowe jednostki budżetowe)

WYSZCZEGÓLNIENIE	STAN NA 01.01.2018	ZWIĘKSZENIA W OKRESIE 01.01.2018 – 31.12.2018	ZMNIJSZENIA W OKRESIE 01.01.2018 – 31.12.2018	STAN NA 31.12.2018
POZOSTAŁE ŚRODKI TRWAŁE WRAZ Z ZBIORAMI BIBLIOTECZNYMI	2 932 516,55	356 587,80	129 456,26	3 159 648,09
INWESTYCJE ROZPOCZĘTE (środki trwałe w budowie)	4 107 633,36	5 017 446,21	1 039 235,70	8 085 843,87
ZAPASY	111 620,87	624 235,08	627 469,38	108 386,57

Zmiany w zakresie należności (urzędu gminy oraz samorządowych jednostek organizacyjnych - wg Rb-N) na 31.12.2018 r. – 2 124 375,59 zł na 31.12.2017 r. – 1 248 684,72 zł, natomiast stan depozytów na żądanie Gminy na 31.12.2017 r. – 4 453 050,00 zł, natomiast na 31.12.2018 r. – 3 649 115,55 zł

Zbiorczo ZMIANY w innych niż **własność prawach majątkowych, w tym w szczególności ograniczone prawa rzeczowe, użytkowanie wieczyste, wierzytelności, udziały w spółkach, akcje oraz posiadanie**

Prawa majątkowe ogółem [ha]	Grunty będące w dzierżawie [ha]	Grunty oddane w użytkowanie wieczyste [ha]	Grunty będące w użyczeniu [ha]	Grunty będące we władaniu w innej formie, niż wymienione [ha]	Grunty będące we władaniu gminy, których właścicielem jest Skarb Państwa [ha]
Rok 2018					
4,8370	0,5200	1,8557	1,7507	0	0,7106
Rok 2017					
5,3017	0,5250	1,8557	2,2104	0	0,7106
Σ					
Różnica w prawach majątkowych w roku 2018 w stosunku do roku 2017 wynosi -0,4647 ha i wynika z:					
	-0,0050	0	-0,4597	0	0
	Wygaśnięcie umów: Ciechowice dz. 471/1 pow. 0,0007 ha Ciechowice dz. 471/2 pow. 0,0043 ha		Zawarcie nowych umów: Nędza dz. 269/1 pow.0,0018 ha Babice dz. 745/2. pow. 0,1607 ha Wygaśnięcie umów: Babice dz. 859 o pow. 0,0290 ha Babice dz.1036 o pow. 0,3840 ha Ciechowice dz. 185 o pow. 0,1892 ha Ciechowice dz. 470/2 o pow. 0,0100 ha Ciechowice dz. 184 o pow. 0,0100 ha		

Zbiorczo ZMIANY w innych niż **własność prawach majątkowych, w zakresie środków trwałych i pozostałych środków trwałych:**

GRUPA ŚRODKÓW TRWAŁYCH	NAZWA GRUPY ŚRODKÓW TRWAŁYCH	STAN NA 01.01.2018	ZWIĘKSZENIA W OKRESIE 01.01.2018 – 31.12.2018	ZMNIJSZENIA W OKRESIE 01.01.2018 – 31.12.2018	STAN NA 31.12.2018
0	GRUNTY	1 070 390,68	98 481,61	250 615,50	918 256,79
1	BUDYNKI I LOKALE ORAZ SPÓŁDZIELCZE PRAWO DO LOKALU UŻYTKOWEGO I SPÓŁDZIELCZE WŁASNOŚCIOWE PRAWO DO LOKALU MIESZKALNEGO	0,00	0,00	0,00	0,00
2	OBIEKTY INŻYNIERII LĄDOWEJ I WODNEJ	0,00	0,00	0,00	0,00
3	KOTŁY I MASZYNY ENERGETYCZNE	0,00	0,00	0,00	0,00
4	MASZYNY, URZADZENIA I APARATY OGÓLNEGO ZASTOSOWANIA	34 193,40	0,00	0,00	34 193,40
5	MASZYNY, URZADZENIA I APARATY SPECJALISTYCZNE	0,00	0,00	0,00	0,00
6	URZADZENIA TECHNICZNE	10 499,28	0,00	0,00	10 499,28
7	ŚRODKI TRANSPORTU	0,00	0,00	0,00	0,00
8	NARZEDZIA, PRZYRZĄDY, RUCHOMOŚCI I WYPOSAŻENIE, GDZIE INDZIEJ NIESKLASYFIKOWANE	150 868,64	0,00	3 843,50	147 025,14
9	INWENTARZ ŻYWY	0	0	0,00	0,00
OGÓŁEM		1 265 952,00	98 481,61	254 459,00	1 109 974,61

4. Dane o dochodach uzyskanych przez Gminę Nędza z tytułu wykonywania prawa własności i innych praw majątkowych oraz z wykonywania prawa posiadania - od dnia 1.01.2018-31.12.2018 r. :

- ✓ wpływy z najmu i dzierżawy składników majątkowych Skarbu Państwa, jednostek samorządu terytorialnego lub innych jednostek zaliczanych do sektora finansów publicznych oraz innych umów o podobnym charakterze - czynsz za dzierżawę terenów łowieckich – 2 629,54 zł;
- ✓ wpływy z najmu i dzierżawy składników majątkowych Skarbu Państwa, jednostek samorządu terytorialnego lub innych jednostek zaliczanych do sektora finansów publicznych oraz innych umów o podobnym charakterze - dochody z dzierżawy gruntów – 33 998,52 zł;
- ✓ wpływy z najmu i dzierżawy składników majątkowych Skarbu Państwa, jednostek samorządu terytorialnego lub innych jednostek zaliczanych do sektora finansów publicznych oraz innych umów o podobnym charakterze - czynsz z najmu lokali mieszkalnych – 94 499,70 zł;
- ✓ wpływy z najmu i dzierżawy składników majątkowych Skarbu Państwa, jednostek samorządu terytorialnego lub innych jednostek zaliczanych do sektora finansów publicznych oraz innych umów o podobnym charakterze - czynsz z najmu lokali użytkowych – 40 329,38 zł;
- ✓ wpływy z najmu i dzierżawy składników majątkowych Skarbu Państwa, jednostek samorządu terytorialnego lub innych jednostek zaliczanych do sektora finansów publicznych oraz innych umów o podobnym charakterze - dochody z wynajmu samochodu służbowego wraz z kierowcą – 19 946,67 zł;

- ✓ wpływy z najmu i dzierżawy składników majątkowych Skarbu Państwa, jednostek samorządu terytorialnego lub innych jednostek zaliczanych do sektora finansów publicznych oraz innych umów o podobnym charakterze - dochody z najmu mienia oświatowego – 3 717,28 zł
- ✓ wpływy z usług - składniki mediów z najmu lokali mieszkalnych – 47 784,80 zł;
- ✓ wpływy z usług - składniki mediów z najmu lokali użytkowych – 14 758,09 zł;
- ✓ wpływy z usług - składniki mediów z najmu mienia oświatowego – 20 313 ,56 zł;
- ✓ wpłaty z tytułu odpłatnego nabycia prawa własności oraz prawa użytkowania wieczystego nieruchomości – 236 720,16 zł;
- ✓ wpływy ze sprzedaży składników majątkowych – 2 047,37 zł;
- ✓ wpływy z tytułu przekształcenia prawa użytkowania wieczystego przysługującego osobom fizycznym w prawo własności – 1 148,80 zł.

5. Inne dane i informacje o zdarzeniach mających wpływ na stan mienia

W konsekwencji powyższych zmian nastąpiło zwiększenie ogólnej powierzchni własności o **5,2708 ha**.

W celu zabezpieczenia wierzytelności Gmina obciąża nieruchomości hipoteką przymusową. Na dzień 31.12.2018 r. zabezpieczone są hipoteką przymusową:

- zaległości podatkowe na kwotę 157 485,77 zł (zaległość główna wraz z wpisanymi odsetkami)
- wierzytelności z tytułu opłaty za przekształcenie prawa użytkowania wieczystego w prawo własności na kwotę 11 488,00 zł.

Natomiast na dzień 31.12.2018 r. hipoteką umowną zabezpieczono należności z tytułu zapłaty reszty ceny sprzedaży działek wraz z należnym oprocentowaniem w kwocie 22 000,00 zł.

Wieloletnia prognoza finansowa ¹⁾

załącznik nr 1 do
uchwały nr IV-17-2018
z dnia 2018-12-17

Wyszczególnienie	Dochody ogółem ^x	z tego:										
		Dochody bieżące ^x	w tym:						Dochody majątkowe ^x	w tym:		
			dochody z tytułu udziału we wpływach z podatku dochodowego od osób fizycznych	dochody z tytułu udziału we wpływach z podatku dochodowego od osób prawnych	Podatki i opłaty ³⁾	w tym:		z subwencji ogólnej		z tytułu dotacji i środków przeznaczonych na cele bieżące	ze sprzedaży majątku ^x	z tytułu dotacji oraz środków przeznaczonych na inwestycje
						z podatku od nieruchomości						
Lp	1	1.1	1.1.1	1.1.2	1.1.3	1.1.3.1	1.1.4	1.1.5	1.2	1.2.1	1.2.2	
2019	33 902 886,44	24 637 849,16	5 436 240,00	38 900,00	4 207 504,86	2 331 571,00	8 799 064,00	5 673 622,00	9 265 037,28	61 100,00	9 202 788,48	
2020	26 598 510,67	25 253 795,00	5 572 146,00	39 872,00	4 462 692,00	2 477 061,00	8 869 040,00	5 815 462,00	1 344 715,67	90 000,00	1 253 566,87	
2021	25 936 288,80	25 885 140,00	5 711 449,00	40 868,00	4 574 259,00	2 538 987,00	9 090 766,00	5 960 848,00	51 148,80	50 000,00	0,00	
2022	26 583 416,80	26 532 268,00	5 854 235,00	41 889,00	4 688 615,00	2 602 461,00	9 318 035,00	6 109 869,00	51 148,80	50 000,00	0,00	
2023	27 246 723,80	27 195 575,00	0,00	0,00	0,00	0,00	0,00	0,00	51 148,80	50 000,00	0,00	
2024	27 926 612,80	27 875 464,00	0,00	0,00	0,00	0,00	0,00	0,00	51 148,80	50 000,00	0,00	
2025	28 622 351,00	28 572 351,00	0,00	0,00	0,00	0,00	0,00	0,00	50 000,00	50 000,00	0,00	
2026	29 336 660,00	29 286 660,00	0,00	0,00	0,00	0,00	0,00	0,00	50 000,00	50 000,00	0,00	
2027	30 068 826,00	30 018 826,00	0,00	0,00	0,00	0,00	0,00	0,00	50 000,00	50 000,00	0,00	
2028	30 819 296,00	30 769 296,00	0,00	0,00	0,00	0,00	0,00	0,00	50 000,00	50 000,00	0,00	
2029	31 588 529,00	31 538 529,00	0,00	0,00	0,00	0,00	0,00	0,00	50 000,00	50 000,00	0,00	

1) Wzór może być stosowany także w układzie pionowym, w którym poszczególne pozycje są przedstawione w kolumnach, a lata w wierszach.

2) Zgodnie z art. 227 ustawy z dnia 27 sierpnia 2009 r. o finansach publicznych (Dz. U. z 2013 r. poz. 885 z póź. zm.) zwanej dalej „ustawą”, wieloletnia prognoza finansowa obejmuje okres roku budżetowego oraz co najmniej trzech kolejnych lat. W sytuacji dłuższego okresu prognozowania finansowego wzór stosuje się także dla lat wykraczających poza minimalny (4 letni) okres prognozy, wynikający z art. 227 ustawy.

3) W pozycji wykazuje się kwoty wszystkich podatków i opłat pobieranych przez jednostki samorządu terytorialnego, a nie tylko podatków i opłat lokalnych.

Wyszczególnienie	Wydatki ogółem ^x	z tego:								Wydatki majątkowe ^x
		Wydatki bieżące ^x	w tym:					w tym:		
			z tytułu poręczeń i gwarancji ^x	w tym:		wydatki na obsługę długu ^x	w tym:			
				gwarancje i poręczenia podlegające wyłączeniu z limitu spłaty zobowiązań, o którym mowa w art. 243 ustawy ^x	na spłatę przejętych zobowiązań samodzielnego publicznego zakładu opieki zdrowotnej przekształconego na zasadach określonych w przepisach o działalności leczniczej, w wysokości w jakiej nie podlegają sfinansowaniu dotacją z budżetu państwa ⁴⁾		odsetki i dyskonto określone w art. 243 ust. 1 ustawy ^x	odsetki i dyskonto podlegające wyłączeniu z limitu spłaty zobowiązań, o którym mowa w art. 243 ustawy, w terminie nie dłuższym niż 90 dni po zakończeniu programu, projektu lub zadania i otrzymaniu refundacji z tych środków (bez odsetek i dyskonta od zobowiązań na wkład krajowy) ^x	odsetki i dyskonto podlegające wyłączeniu z limitu spłaty zobowiązań, o którym mowa w art. 243 ustawy, z tytułu zobowiązań zaciągniętych na wkład krajowy ^x	
Lp	2	2.1	2.1.1	2.1.1.1	2.1.2	2.1.3	2.1.3.1	2.1.3.1.1	2.1.3.1.2	2.2
2019	38 121 232,98	24 614 268,19	52 847,00	0,00	x	106 000,00	106 000,00	0,00	0,00	13 506 964,79
2020	27 530 189,37	24 039 118,66	0,00	0,00	x	117 000,00	117 000,00	0,00	0,00	3 491 070,71
2021	25 524 976,80	24 640 097,20	0,00	0,00	x	115 000,00	115 000,00	0,00	0,00	884 879,60
2022	26 128 104,80	25 256 094,80	0,00	0,00	x	102 000,00	102 000,00	0,00	0,00	872 010,00
2023	26 791 411,80	25 887 501,80	0,00	0,00	x	87 000,00	87 000,00	0,00	0,00	903 910,00
2024	27 471 300,80	26 534 689,80	0,00	0,00	x	71 000,00	71 000,00	0,00	0,00	936 611,00
2025	28 167 039,00	27 198 056,00	0,00	0,00	x	55 000,00	55 000,00	0,00	0,00	968 983,00
2026	28 881 348,00	27 878 008,00	0,00	0,00	x	41 000,00	41 000,00	0,00	0,00	1 003 340,00
2027	29 757 514,00	28 574 958,00	0,00	0,00	x	28 000,00	28 000,00	0,00	0,00	1 182 556,00
2028	30 507 984,00	29 289 331,00	0,00	0,00	x	18 000,00	18 000,00	0,00	0,00	1 218 653,00
2029	31 277 210,80	30 021 565,80	0,00	0,00	x	8 000,00	8 000,00	0,00	0,00	1 255 645,00

4) W pozycji wykazuje się kwoty dla lat budżetowych 2013-2018.

Wyszczególnienie	Wynik budżetu ^x	Przychody budżetu ^x	z tego:							
			Nadwyżka budżetowa z lat ubiegłych ^x	w tym:	Wolne środki, o których mowa w art. 217 ust.2 pkt 6 ustawy ^x	w tym:	Kredyty, pożyczki, emisja papierów wartościowych ^x	w tym:	Inne przychody niezwiązane z zaciągnięciem długu ^{5) x}	w tym:
				na pokrycie deficytu budżetu ^x		na pokrycie deficytu budżetu ^x		na pokrycie deficytu budżetu ^x		na pokrycie deficytu budżetu ^x
Lp	3	4	4.1	4.1.1	4.2	4.2.1	4.3	4.3.1	4.4	4.4.1
2019	-4 218 346,54	4 218 346,54	1 709 615,48	1 709 615,48	0,00	0,00	2 425 873,82	2 425 873,82	82 857,24	82 857,24
2020	-931 678,70	1 031 678,70	509 529,66	409 529,66	0,00	0,00	522 149,04	522 149,04	0,00	0,00
2021	411 312,00	0,00	0,00	0,00	0,00	0,00	0,00	0,00	0,00	0,00
2022	455 312,00	0,00	0,00	0,00	0,00	0,00	0,00	0,00	0,00	0,00
2023	455 312,00	0,00	0,00	0,00	0,00	0,00	0,00	0,00	0,00	0,00
2024	455 312,00	0,00	0,00	0,00	0,00	0,00	0,00	0,00	0,00	0,00
2025	455 312,00	0,00	0,00	0,00	0,00	0,00	0,00	0,00	0,00	0,00
2026	455 312,00	0,00	0,00	0,00	0,00	0,00	0,00	0,00	0,00	0,00
2027	311 312,00	0,00	0,00	0,00	0,00	0,00	0,00	0,00	0,00	0,00
2028	311 312,00	0,00	0,00	0,00	0,00	0,00	0,00	0,00	0,00	0,00
2029	311 318,20	0,00	0,00	0,00	0,00	0,00	0,00	0,00	0,00	0,00

5) W pozycji wykazuje się w szczególności kwoty przychodów z tytułu prywatyzacji majątku oraz spłaty pożyczek udzielonych ze środków jednostki.

Wyszczególnienie	Rozchody budżetu ^x	z tego:					Inne rozchody niezwiązane ze spłatą długu	Kwota długu ^x	Kwota zobowiązań wynikających z przejęcia przez jednostkę samorządu terytorialnego zobowiązań po likwidowanych i przekształcanych jednostkach zaliczanych do sektora finansów publicznych	Relacja zrównoważenia wydatków bieżących, o której mowa w art. 242 ustawy	
		Splaty rat kapitałowych kredytów i pożyczek oraz wykup papierów wartościowych ^x	w tym:			Kwota zobowiązań wynikających z przejęcia przez jednostkę samorządu terytorialnego zobowiązań po likwidowanych i przekształcanych jednostkach zaliczanych do sektora finansów publicznych				Różnica między dochodami bieżącymi a wydatkami bieżącymi	Różnica między dochodami bieżącymi, skorygowanymi o środki ⁷⁾ , a wydatkami bieżącymi, pomniejszonymi o wydatki ⁸⁾
			łączna kwota przypadających na dany rok kwot ustawowych wyłączeń z limitu spłaty zobowiązań, o którym mowa w art. 243 ustawy ^x	z tego:							
				kwota przypadających na dany rok kwot ustawowych wyłączeń określonych w art. 243 ust. 3 ustawy ^x	kwota przypadających na dany rok kwot ustawowych wyłączeń określonych w art. 243 ust. 3a ustawy ^x						
Lp	5	5.1	5.1.1	5.1.1.1	5.1.1.2	5.1.1.3	5.2	6	7	8.1	8.2
2019	0,00	0,00	0,00	0,00	0,00	0,00	0,00	3 199 665,16	0,00	23 580,97	1 733 196,45
2020	100 000,00	100 000,00	0,00	0,00	0,00	0,00	0,00	3 621 814,20	0,00	1 214 676,34	1 724 206,00
2021	411 312,00	411 312,00	0,00	0,00	0,00	0,00	0,00	3 210 502,20	0,00	1 245 042,80	1 245 042,80
2022	455 312,00	455 312,00	0,00	0,00	0,00	0,00	0,00	2 755 190,20	0,00	1 276 173,20	1 276 173,20
2023	455 312,00	455 312,00	0,00	0,00	0,00	0,00	0,00	2 299 878,20	0,00	1 308 073,20	1 308 073,20
2024	455 312,00	455 312,00	0,00	0,00	0,00	0,00	0,00	1 844 566,20	0,00	1 340 774,20	1 340 774,20
2025	455 312,00	455 312,00	0,00	0,00	0,00	0,00	0,00	1 389 254,20	0,00	1 374 295,00	1 374 295,00
2026	455 312,00	455 312,00	0,00	0,00	0,00	0,00	0,00	933 942,20	0,00	1 408 652,00	1 408 652,00
2027	311 312,00	311 312,00	0,00	0,00	0,00	0,00	0,00	622 630,20	0,00	1 443 868,00	1 443 868,00
2028	311 312,00	311 312,00	0,00	0,00	0,00	0,00	0,00	311 318,20	0,00	1 479 965,00	1 479 965,00
2029	311 318,20	311 318,20	0,00	0,00	0,00	0,00	0,00	0,00	0,00	1 516 963,20	1 516 963,20

6) W pozycji wykazuje się w szczególności wyłączenia wynikające z art. 36 ustawy z dnia 7 grudnia 2012 r. o zmianie niektórych ustaw w związku z realizacją ustawy budżetowej (Dz.U. poz. 1456 oraz z 2013 r., poz. 1199) oraz kwoty wykupu obligacji przychodowych.

7) Skorygowanie o środki określone w przepisach dotyczy w szczególności powiększenia o nadwyżkę budżetową z lat ubiegłych, zgodnie z art. 242 ustawy.

8) Pomniejszenie wydatków bieżących, zgodnie z art. 36 ust. 1 pkt 1 ustawy z dnia 7 grudnia 2012 r. o zmianie niektórych ustaw w związku z realizacją ustawy budżetowej, dotyczy lat 2013-2015.

Wyszczególnienie	Wskaźnik spłaty zobowiązań								
	Wskaźnik planowanej łącznej kwoty spłaty zobowiązań, o której mowa w art. 243 ust. 1 ustawy, do dochodów, bez uwzględnienia zobowiązań związku współtworzonego przez jednostkę samorządu terytorialnego i bez uwzględnienia ustawowych wyłączeń przypadających na dany rok ^x	Wskaźnik planowanej łącznej kwoty spłaty zobowiązań, o której mowa w art. 243 ust. 1 ustawy, do dochodów, bez uwzględnienia zobowiązań związku współtworzonego przez jednostkę samorządu terytorialnego, po uwzględnieniu ustawowych wyłączeń przypadających na dany rok ^x	Kwota zobowiązań związku współtworzonego przypadających do spłaty w danym roku budżetowym, podlegająca doliczeniu zgodnie z art. 244 ustawy ^x	Wskaźnik planowanej łącznej kwoty spłaty zobowiązań, o której mowa w art. 243 ust. 1 ustawy, do dochodów, po uwzględnieniu zobowiązań związku współtworzonego przez jednostkę samorządu terytorialnego oraz po uwzględnieniu ustawowych wyłączeń przypadających na dany rok ^x	Wskaźnik dochodów bieżących powiększonych o dochody ze sprzedaży majątku oraz pomniejszonych o wydatki bieżące, do dochodów budżetu, ustalony dla danego roku (wskaźnik jednoroczny) ^x	Dopuszczalny wskaźnik spłaty zobowiązań określony w art. 243 ustawy, po uwzględnieniu ustawowych wyłączeń ⁹⁾ , obliczony w oparciu o plan 3 kwartału roku poprzedzającego pierwszy rok prognozy (wskaźnik ustalony w oparciu o średnią arytmetyczną z 3 poprzednich lat) ^x	Dopuszczalny wskaźnik spłaty zobowiązań określony w art. 243 ustawy, po uwzględnieniu ustawowych wyłączeń, obliczony w oparciu o wykonanie roku poprzedzającego pierwszy rok prognozy (wskaźnik ustalony w oparciu o średnią arytmetyczną z 3 poprzednich lat) ^x	Informacja o spełnieniu wskaźnika spłaty zobowiązań określonego w art. 243 ustawy, po uwzględnieniu zobowiązań związku współtworzonego przez jednostkę samorządu terytorialnego oraz po uwzględnieniu ustawowych wyłączeń, obliczonego w oparciu o plan 3 kwartałów roku poprzedzającego rok budżetowy ^x	Informacja o spełnieniu wskaźnika spłaty zobowiązań określonego w art. 243 ustawy, po uwzględnieniu zobowiązań związku współtworzonego przez jednostkę samorządu terytorialnego oraz po uwzględnieniu ustawowych wyłączeń, obliczonego w oparciu o wykonanie roku poprzedzającego rok budżetowy ^x
Lp	9.1	9.2	9.3	9.4	9.5	9.6	9.6.1	9.7	9.7.1
2019	0,47%	0,47%	0,00	0,47%	0,25%	7,73%	7,75%	TAK	TAK
2020	0,82%	0,82%	0,00	0,82%	4,91%	3,66%	3,68%	TAK	TAK
2021	2,03%	2,03%	0,00	2,03%	4,99%	2,06%	2,08%	TAK	TAK
2022	2,10%	2,10%	0,00	2,10%	4,99%	3,38%	3,38%	TAK	TAK
2023	1,99%	1,99%	0,00	1,99%	4,98%	4,96%	4,96%	TAK	TAK
2024	1,88%	1,88%	0,00	1,88%	4,98%	4,99%	4,99%	TAK	TAK
2025	1,78%	1,78%	0,00	1,78%	4,98%	4,98%	4,98%	TAK	TAK
2026	1,69%	1,69%	0,00	1,69%	4,97%	4,98%	4,98%	TAK	TAK
2027	1,13%	1,13%	0,00	1,13%	4,97%	4,98%	4,98%	TAK	TAK
2028	1,07%	1,07%	0,00	1,07%	4,96%	4,97%	4,97%	TAK	TAK
2029	1,01%	1,01%	0,00	1,01%	4,96%	4,97%	4,97%	TAK	TAK

9) W pozycji wykazuje się w szczególności wyłączenia wynikające z art. 36 ustawy z dnia 7 grudnia 2012 r. o zmianie niektórych ustaw w związku z realizacją ustawy budżetowej oraz wyłączenia związane z emisją obligacji przychodowych. Identyczne wyłączenia dotyczą pozycji 9.6.1.

Wyszczególnienie	Przeznaczenie prognozowanej nadwyżki budżetowej ¹⁰⁾	w tym na:	Informacje uzupełniające o wybranych rodzajach wydatków budżetowych							
		Spłaty kredytów, pożyczek i wykup papierów wartościowych	Wydatki bieżące na wynagrodzenia i składki od nich naliczane	Wydatki związane z funkcjonowaniem organów jednostki samorządu terytorialnego ¹¹⁾	Wydatki objęte limitem, o którym mowa w art. 226 ust. 3 pkt 4 ustawy	z tego:		Wydatki inwestycyjne kontynuowane ¹²⁾	Nowe wydatki inwestycyjne ¹³⁾	Wydatki majątkowe w formie dotacji
						bieżące	majątkowe			
Lp	10	10.1	11.1	11.2	11.3	11.3.1	11.3.2	11.4	11.5	11.6
2019	0,00	0,00	11 568 412,21	3 472 358,00	14 393 674,92	1 213 910,13	13 179 764,79	13 179 764,79	0,00	0,00
2020	0,00	0,00	11 093 040,00	3 288 291,00	3 612 565,54	121 494,83	3 491 070,71	3 491 070,71	0,00	0,00
2021	411 312,00	411 312,00	11 370 366,00	3 370 498,00	18 460,00	18 460,00	0,00	0,00	0,00	0,00
2022	455 312,00	455 312,00	11 654 625,00	3 454 760,00	15 260,00	15 260,00	0,00	0,00	0,00	0,00
2023	455 312,00	455 312,00	0,00	0,00	14 760,00	14 760,00	0,00	0,00	0,00	0,00
2024	455 312,00	455 312,00	0,00	0,00	14 760,00	14 760,00	0,00	0,00	0,00	0,00
2025	455 312,00	455 312,00	0,00	0,00	14 760,00	14 760,00	0,00	0,00	0,00	0,00
2026	455 312,00	455 312,00	0,00	0,00	0,00	0,00	0,00	0,00	0,00	0,00
2027	311 312,00	311 312,00	0,00	0,00	0,00	0,00	0,00	0,00	0,00	0,00
2028	311 312,00	311 312,00	0,00	0,00	0,00	0,00	0,00	0,00	0,00	0,00
2029	311 318,20	311 318,20	0,00	0,00	0,00	0,00	0,00	0,00	0,00	0,00

10) Przeznaczenie nadwyżki budżetowej, inne niż spłaty kredytów, pożyczek i wykup papierów wartościowych, wymaga określenia w objaśnieniach do wieloletniej prognozy finansowej.

11) W pozycji wykazuje się kwoty wydatków w ramach zadań własnych klasyfikowanych w dziale 750- Administracja publiczna w rozdziałach właściwych dla organów i urzędów jednostki samorządu terytorialnego (rozdziały od 75017 do 75023).

12) W pozycji wykazuje się wartość inwestycji rozpoczętych co najmniej w poprzednim roku budżetowym, którego dotyczy kolumna.

13) W pozycji wykazuje się wartość nowych inwestycji, które planuje się rozpocząć w roku, którego dotyczy kolumna.

Wyszczególnienie	Finansowanie programów, projektów lub zadań realizowanych z udziałem środków, o których mowa w art. 5 ust. 1 pkt 2 i 3 ustawy									
	Dochody bieżące na programy, projekty lub zadania finansowane z udziałem środków, o których mowa w art. 5 ust. 1 pkt 2 i 3 ustawy	w tym:		Dochody majątkowe na programy, projekty lub zadania finansowane z udziałem środków, o których mowa w art. 5 ust. 1 pkt 2 i 3 ustawy	w tym:		Wydatki bieżące na programy, projekty lub zadania finansowane z udziałem środków, o których mowa w art. 5 ust. 1 pkt 2 i 3 ustawy	w tym:	Wydatki bieżące na realizację programu, projektu lub zadania wynikające wyłącznie z zawartych umów z podmiotem dysponującym środkami, o których mowa w art. 5 ust. 1 pkt 2 ustawy	
		środki określone w art. 5 ust. 1 pkt 2 ustawy	w tym:		środki określone w art. 5 ust. 1 pkt 2 ustawy	w tym:				finansowane środkami określonymi w art. 5 ust. 1 pkt 2 ustawy
			środki określone w art. 5 ust. 1 pkt 2 ustawy wynikające wyłącznie z zawartych umów na realizację programu, projektu lub zadania ¹⁴⁾			środki określone w art. 5 ust. 1 pkt 2 ustawy wynikające wyłącznie z zawartych umów na realizację programu, projektu lub zadania				
Lp	12.1	12.1.1	12.1.1.1	12.2	12.2.1	12.2.1.1	12.3	12.3.1	12.3.2	
2019	0,00	0,00	0,00	7 850 387,19	7 850 387,19	2 527 522,46	0,00	0,00	0,00	
2020	0,00	0,00	0,00	1 024 282,16	1 024 282,16	114 854,66	500,00	0,00	0,00	
2021	0,00	0,00	0,00	0,00	0,00	0,00	0,00	0,00	0,00	
2022	0,00	0,00	0,00	0,00	0,00	0,00	0,00	0,00	0,00	
2023	0,00	0,00	0,00	0,00	0,00	0,00	0,00	0,00	0,00	
2024	0,00	0,00	0,00	0,00	0,00	0,00	0,00	0,00	0,00	
2025	0,00	0,00	0,00	0,00	0,00	0,00	0,00	0,00	0,00	
2026	0,00	0,00	0,00	0,00	0,00	0,00	0,00	0,00	0,00	
2027	0,00	0,00	0,00	0,00	0,00	0,00	0,00	0,00	0,00	
2028	0,00	0,00	0,00	0,00	0,00	0,00	0,00	0,00	0,00	
2029	0,00	0,00	0,00	0,00	0,00	0,00	0,00	0,00	0,00	

14) W pozycji 12.1.1.1, 12.2.1.1, 12.3.2, 12.4.2., 12.5.1, 12.6.1, 12.7.1 oraz 12.8.1. wykazuje się wyłącznie kwoty wynikające z umów na realizację programu, projektu lub zadania zawartych na dzień uchwalenia prognozy, a nieplanowanych do zawarcia w okresie prognozy.

Wyszczególnienie	Wydatki majątkowe na programy, projekty lub zadania finansowane z udziałem środków, o których mowa w art. 5 ust. 1 pkt 2 i 3 ustawy	w tym:	Wydatki majątkowe na realizację programu, projektu lub zadania wynikające wyłącznie z zawartych umów z podmiotem dysponującym środkami, o których mowa w art. 5 ust. 1 pkt 2 ustawy	Wydatki na wkład krajowy w związku z umową na realizację programu, projektu lub zadania finansowanego z udziałem środków, o których mowa w art. 5 ust. 1 pkt 2 ustawy bez względu na stopień finansowania tymi środkami	w tym:	Wydatki na wkład krajowy w związku z zawartą po dniu 1 stycznia 2013 r. umową na realizację programu, projektu lub zadania finansowanego w co najmniej 60% środkami, o których mowa w art. 5 ust. 1 pkt 2 ustawy 15)	w tym:	Przychody z tytułu kredytów, pożyczek, emisji papierów wartościowych powstające w związku z umową na realizację programu, projektu lub zadania finansowanego z udziałem środków, o których mowa w art. 5 ust. 1 pkt 2 ustawy bez względu na stopień finansowania tymi środkami	w tym:
		finansowane środkami określonymi w art. 5 ust. 1 pkt 2 ustawy			w związku z już zawartą umową na realizację programu, projektu lub zadania		w związku z już zawartą umową na realizację programu, projektu lub zadania		w związku z już zawartą umową na realizację programu, projektu lub zadania
Lp	12.4	12.4.1	12.4.2	12.5	12.5.1	12.6	12.6.1	12.7	12.7.1
2019	11 582 589,79	7 841 970,92	4 884 650,00	3 740 618,87	2 357 127,54	1 383 491,33	0,00	838 073,74	838 073,74
2020	2 064 270,71	1 024 282,16	915 400,00	1 039 988,55	800 545,34	239 443,21	0,00	21 299,14	21 299,14
2021	0,00	0,00	0,00	0,00	0,00	0,00	0,00	0,00	0,00
2022	0,00	0,00	0,00	0,00	0,00	0,00	0,00	0,00	0,00
2023	0,00	0,00	0,00	0,00	0,00	0,00	0,00	0,00	0,00
2024	0,00	0,00	0,00	0,00	0,00	0,00	0,00	0,00	0,00
2025	0,00	0,00	0,00	0,00	0,00	0,00	0,00	0,00	0,00
2026	0,00	0,00	0,00	0,00	0,00	0,00	0,00	0,00	0,00
2027	0,00	0,00	0,00	0,00	0,00	0,00	0,00	0,00	0,00
2028	0,00	0,00	0,00	0,00	0,00	0,00	0,00	0,00	0,00
2029	0,00	0,00	0,00	0,00	0,00	0,00	0,00	0,00	0,00

15) Przez program, projekt lub zadanie finansowane w co najmniej 60% środkami, o których mowa w art. 5 ust. 1 pkt 2 ustawy, należy rozumieć także taki program, projekt lub zadanie przynoszące dochód, dla których poziom finansowania ze środków, o których mowa w art. 5 ust. 1 pkt 2 ustawy, ustala się po odliczeniu zdyskontowanego dochodu obliczanego zgodnie z przepisami Unii Europejskiej dotyczącymi takiego programu, projektu lub zadania.

Wyszczególnienie	Kwoty dotyczące przejęcia i spłaty zobowiązań po samodzielnych publicznych zakładach opieki zdrowotnej oraz pokrycia ujemnego wyniku								
	Przychody z tytułu kredytów, pożyczek, emisji papierów wartościowych powstające w związku z zawartą po dniu 1 stycznia 2013 r. umową na realizację programu, projektu lub zadania finansowanego w co najmniej 60% środkami, o których mowa w art. 5 ust. 1 pkt 2 ustawy	w tym:	Kwota zobowiązań wynikających z przejęcia przez jednostkę samorządu terytorialnego zobowiązań po likwidowanych i przekształcanych samodzielnych zakładach opieki zdrowotnej	Dochody budżetowe z tytułu dotacji celowej z budżetu państwa, o której mowa w art. 196 ustawy z dnia 15 kwietnia 2011 r. o działalności leczniczej (Dz. U. z 2013 r. poz. 217, z późn. zm.)	Wysokość zobowiązań podlegających umorzeniu, o którym mowa w art. 190 ustawy o działalności leczniczej	Wydatki na spłatę przejętych zobowiązań publicznego zakładu opieki zdrowotnej przekształconego na zasadach określonych w przepisach o działalności leczniczej	Wydatki na spłatę przejętych zobowiązań publicznego zakładu opieki zdrowotnej likwidowanego na zasadach określonych w przepisach o działalności leczniczej	Wydatki na spłatę zobowiązań publicznego zakładu opieki zdrowotnej przejętych do końca 2011 r. na podstawie przepisów o zakładach opieki zdrowotnej	Wydatki bieżące na pokrycie ujemnego wyniku finansowego publicznego zakładu opieki zdrowotnej
		w związku z już zawartą umową na realizację programu, projektu lub zadania							
Lp	12.8	12.8.1	13.1	13.2	13.3	13.4	13.5	13.6	13.7
2019	0,00	0,00	0,00	0,00	0,00	0,00	0,00	0,00	0,00
2020	0,00	0,00	0,00	0,00	0,00	0,00	0,00	0,00	0,00
2021	0,00	0,00	0,00	0,00	0,00	0,00	0,00	0,00	0,00
2022	0,00	0,00	0,00	0,00	0,00	0,00	0,00	0,00	0,00
2023	0,00	0,00	0,00	0,00	0,00	0,00	0,00	0,00	0,00
2024	0,00	0,00	0,00	0,00	0,00	0,00	0,00	0,00	0,00
2025	0,00	0,00	0,00	0,00	0,00	0,00	0,00	0,00	0,00
2026	0,00	0,00	0,00	0,00	0,00	0,00	0,00	0,00	0,00
2027	0,00	0,00	0,00	0,00	0,00	0,00	0,00	0,00	0,00
2028	0,00	0,00	0,00	0,00	0,00	0,00	0,00	0,00	0,00
2029	0,00	0,00	0,00	0,00	0,00	0,00	0,00	0,00	0,00

Wyszczególnienie	Dane uzupełniające o długi i jego spłacie						
	Spłaty rat kapitałowych oraz wykup papierów wartościowych, o których mowa w pkt. 5.1., wynikające wyłącznie z tytułu zobowiązań już zaciągniętych ^x	Kwota długu, którego planowana spłata dokona się z wydatków budżetu ^x	Wydatki zmniejszające dług ^x	w tym:			Wynik operacji niekasowych wpływających na kwotę długu (m.in. umorzenia, różnice kursowe) ^x
				spłata zobowiązań wymagalnych z lat poprzednich, innych niż w poz. 14.3.3 ^x	związane z umowami zaliczanymi do tytułów dłużnych wliczanych do państwowego długu publicznego ^x	wypłaty z tytułu wymagalnych poręczeń i gwarancji ^x	
Lp	14.1	14.2	14.3	14.3.1	14.3.2	14.3.3	14.4
2019	0,00	0,00	0,00	0,00	0,00	0,00	0,00
2020	0,00	0,00	0,00	0,00	0,00	0,00	0,00
2021	311 312,00	0,00	0,00	0,00	0,00	0,00	0,00
2022	311 312,00	0,00	0,00	0,00	0,00	0,00	0,00
2023	311 312,00	0,00	0,00	0,00	0,00	0,00	0,00
2024	311 312,00	0,00	0,00	0,00	0,00	0,00	0,00
2025	311 312,00	0,00	0,00	0,00	0,00	0,00	0,00
2026	311 312,00	0,00	0,00	0,00	0,00	0,00	0,00
2027	311 312,00	0,00	0,00	0,00	0,00	0,00	0,00
2028	311 312,00	0,00	0,00	0,00	0,00	0,00	0,00
2029	311 318,20	0,00	0,00	0,00	0,00	0,00	0,00

* Informacja o spełnieniu wskaźnika spłaty zobowiązań określonego w art. 243 ustawy po uwzględnieniu zobowiązań związku współtworzonego przez jednostkę samorządu terytorialnego oraz po uwzględnieniu ustawowych wyłączeń zostanie automatycznie wygenerowana przez aplikację wskazaną przez Ministra Finansów, o której mowa w § 4 ust. 1 rozporządzenia Ministra Finansów z dnia 10 stycznia 2013 r. w sprawie wieloletniej prognozy finansowej jednostki samorządu terytorialnego (Dz. U. z 2015 r. poz. 92). Automatische wylíczenia danych na podstawie wartości historycznych i prognozowanych przez jednostkę samorządu terytorialnego dotyczą w szczególności także pozycji 9.6.–9.6.1 i pozycji z sekcji 16.

** Należy wskazać jedną z następujących podstaw prawnych: art. 240a ust. 4 / art. 240a ust. 8 / art. 240b ustawy określającą procedurę jaką objęta jest jednostka samorządu terytorialnego.

x - pozycje oznaczone symbolem „x” sporządza się na okres, na który zaciągnięto oraz planuje się zaciągnąć zobowiązania dłużne (prognoza kwoty długu). Okres ten nie podlega wydłużeniu w sytuacji planowania wydatków z tytułu niewymagalnych poręczeń i gwarancji. W przypadku planowania wydatków z tytułu niewymagalnych poręczeń i gwarancji w okresie dłuższym niż okres, na który zaciągnięto oraz planuje się zaciągnąć zobowiązania dłużne, informację o wydatkach z tytułu niewymagalnych poręczeń i gwarancji, wykraczających poza wspomniany okres, należy zamieścić w objaśnieniach do wieloletniej prognozy finansowej. W przypadku, gdy kwoty wydatków wynikające z limitów wydatków na przedsięwzięcia wykraczają poza okres prognozy kwoty długu to pozycje oznaczone symbolem „x” sporządza się do ostatniego roku, na który ustalono limit wydatków na realizację przedsięwzięć wieloletnich.

16) Pozycje sekcji 15 są wykazywane wyłącznie przez jednostki samorządu terytorialnego emitujące obligacje przychodowe.

17) Pozycje sekcji 16 wykazują wyłącznie jednostki objęte procedurą wynikającą z art. 240a lub art. 240b ustawy

Przedsięwzięcia WPF

załącznik nr 2 do
uchwały nr IV-17-2018
z dnia 2018-12-17

kwoty w zł

L.p.	Nazwa i cel	Jednostka odpowiedzialna lub koordynująca	Okres realizacji		Łączne nakłady finansowe	Limit 2019	Limit 2020	Limit 2021	Limit 2022	Limit 2023
			Od	Do						
1	Wydatki na przedsięwzięcia-ogółem (1.1+1.2+1.3)				28 839 283,65	14 393 674,92	3 612 565,54	18 460,00	15 260,00	14 760,00
1.a	- wydatki bieżące				2 369 141,96	1 213 910,13	121 494,83	18 460,00	15 260,00	14 760,00
1.b	- wydatki majątkowe				26 470 141,69	13 179 764,79	3 491 070,71	0,00	0,00	0,00
1.1	Wydatki na programy, projekty lub zadania związane z programami realizowanymi z udziałem środków, o których mowa w art.5 ust.1 pkt 2 i 3 ustawy z dnia 27 sierpnia 2009.r. o finansach publicznych (Dz.U.Nr 157, poz. 1240,z późn.zm.), z tego:				17 758 993,00	11 582 589,79	2 064 270,71	0,00	0,00	0,00
1.1.1	- wydatki bieżące				500,00	0,00	500,00	0,00	0,00	0,00
1.1.1.1	Odnawialne źródła energii poprawą jakości środowiska naturalnego na terenie Gmin Partnerskich - poprawa jakości powietrza poprzez zwiększenie udziału OZE w wytwarzaniu energii na terenie gminy Nędza	Urząd Gminy w Nędzy	2018	2020	500,00	0,00	500,00	0,00	0,00	0,00
1.1.2	- wydatki majątkowe				17 758 493,00	11 582 589,79	2 063 770,71	0,00	0,00	0,00
1.1.2.1	Budowa oczyszczalni ścieków dla Gminy Nędza w miejscowości Ciechowice - ochrona środowiska i oczyszczanie ścieków komunalnych	Urząd Gminy w Nędzy	2017	2021	9 098 341,00	4 120 550,00	915 400,00	0,00	0,00	0,00
1.1.2.2	Budowa sali sportowo-rekreacyjnej w Nędzy przy ul. Adama Mickiewicza 53 - poprawa jakości życia na obszarach wiejskich przez zaspokojenie potrzeb społecznych i kulturalnych i sportowych poprzez budowę sali sportowo-rekreacyjnej w Nędzy przy ul. Adama Mickiewicza 53	Urząd Gminy w Nędzy	2017	2019	794 100,00	764 100,00	0,00	0,00	0,00	0,00
1.1.2.3	Odnawialne źródła energii poprawą jakości środowiska naturalnego na terenie Gmin Partnerskich - poprawa jakości powietrza poprzez zwiększenie udziału OZE w wytwarzaniu energii na terenie gminy Nędza	Urząd Gminy w Nędzy	2018	2020	7 656 310,50	6 507 939,79	1 148 370,71	0,00	0,00	0,00
1.1.2.4	Termomodernizacja budynku LKS w Zawadzie Książęcej - poprawa warunków ekologicznych i termicznych	Urząd Gminy w Nędzy	2018	2019	209 741,50	190 000,00	0,00	0,00	0,00	0,00
1.2	Wydatki na programy, projekty lub zadania związane z umowami partnerstwa publiczno-prywatnego, z tego:				0,00	0,00	0,00	0,00	0,00	0,00
1.2.1	- wydatki bieżące				0,00	0,00	0,00	0,00	0,00	0,00
1.2.2	- wydatki majątkowe				0,00	0,00	0,00	0,00	0,00	0,00
1.3	Wydatki na programy, projekty lub zadania pozostałe (inne niż wymienione w pkt 1.1 i 1.2),z tego				11 080 290,65	2 811 085,13	1 548 294,83	18 460,00	15 260,00	14 760,00
1.3.1	- wydatki bieżące				2 368 641,96	1 213 910,13	120 994,83	18 460,00	15 260,00	14 760,00
1.3.1.1	wykonanie projektu p.n.: "Przygotowanie dokumentacji dla przeprowadzenia postępowania w trybie przetargu nieograniczonego na zakup energii elektrycznej w ramach grupy zakupowej oraz pełnienie funkcji pełnomocnika Zamawiającego" - minimalizacja kosztów zaopatrzenia w energię elektryczną	Urząd Gminy w Nędzy	2015	2019	12 400,00	550,00	0,00	0,00	0,00	0,00
1.3.1.3	Odbieranie i zagospodarowanie odpadów komunalnych od właścicieli nieruchomości z terenu Gminy Nędza - zapewnienie prawidłowej gospodarki odpadami komunalnymi na terenie gminy	Urząd Gminy w Nędzy	2017	2019	1 013 004,00	84 417,00	0,00	0,00	0,00	0,00

L.p.	Limit 2024	Limit 2025	Limit zobowiązań
1	14 760,00	14 760,00	10 621 111,58
1.a	14 760,00	14 760,00	1 220 073,80
1.b	0,00	0,00	9 401 037,78
1.1	0,00	0,00	9 355 135,64
1.1.1	0,00	0,00	500,00
1.1.1.1	0,00	0,00	500,00
1.1.2	0,00	0,00	9 354 635,64
1.1.2.1	0,00	0,00	744 225,14
1.1.2.2	0,00	0,00	764 100,00
1.1.2.3	0,00	0,00	7 656 310,50
1.1.2.4	0,00	0,00	190 000,00
1.2	0,00	0,00	0,00
1.2.1	0,00	0,00	0,00
1.2.2	0,00	0,00	0,00
1.3	14 760,00	14 760,00	1 265 975,94
1.3.1	14 760,00	14 760,00	1 219 573,80
1.3.1.1	0,00	0,00	48,16
1.3.1.3	0,00	0,00	0,00

L.p.	Nazwa i cel	Jednostka odpowiedzialna lub koordynująca	Okres realizacji		Łączne nakłady finansowe	Limit 2019	Limit 2020	Limit 2021	Limit 2022	Limit 2023
			Od	Do						
1.3.1.4	Wspólne przygotowanie i realizacja projektu pn. "Odnawialne źródła energii poprawą jakości środowiska naturalnego na terenie Gmin Partnerskich" - poprawa jakości powietrza poprzez zwiększenie udziału OZE w wytwarzaniu energii na terenie gminy Nędza	Urząd Gminy w Nędzy	2018	2025	115 620,00	14 760,00	14 760,00	14 760,00	14 760,00	14 760,00
1.3.1.5	Przygotowanie dokumentacji dla przeprowadzenia postępowania w trybie przetargu nieograniczonego na zakup energii elektrycznej w ramach grupy zakupowej oraz pełnienie funkcji Pełnomocnika Zamawiającego w trakcie postępowania oraz podczas realizacji umów zakupu energii elektrycznej - minimalizacja kosztów zaopatrzenia w energię elektryczną	Urząd Gminy w Nędzy	2018	2021	8 600,00	2 100,00	2 800,00	700,00	0,00	0,00
1.3.1.6	Odbieranie i zagospodarowanie odpadów komunalnych od właścicieli nieruchomości z terenu Gminy Nędza - zapewnienie prawidłowej gospodarki odpadami komunalnymi na terenie gminy	Urząd Gminy w Nędzy	2018	2020	1 205 217,96	1 104 783,13	100 434,83	0,00	0,00	0,00
1.3.1.7	Najem, bieżące utrzymanie, konserwacja oraz diagnostyka tymczasowego przejazdu kolejowo-drogowego kategorii "F" zlokalizowanego na drodze wewnętrznej o powierzchni 46,50 m2 położonego w km 0,955 linii kolejowej nr 691 znajdującego się w miejscowości Nędza - poprawa bezpieczeństwa	Urząd Gminy w Nędzy	2018	2022	10 300,00	3 800,00	3 000,00	3 000,00	500,00	0,00
1.3.1.8	Nakręcenie na fim! Adaptacja filmowa dzieła literackiego - docenienie i wsparcie rozwoju zawodowego wyróżniających się nauczycieli ze szkół z małych miejscowości (do 30 tys. mieszkańców), wyrównywanie szans edukacyjnych oraz aktywizacja dzieci i młodzieży z mniejszych miejscowości	Szkoła Podstawowa im. Powstańców Śląskich w Nędzy	2018	2019	3 500,00	3 500,00	0,00	0,00	0,00	0,00
1.3.2	- wydatki majątkowe				8 711 648,69	1 597 175,00	1 427 300,00	0,00	0,00	0,00
1.3.2.1	Budowa kanalizacji sanitarnej w gminie - ochrona środowiska i odprowadzenie ścieków do oczyszczalni	Urząd Gminy w Nędzy	2007	2019	5 136 673,69	15 000,00	0,00	0,00	0,00	0,00
1.3.2.2	Budowa sieci kanalizacyjnej w miejscowości Ciechowice - ochrona środowiska i oczyszczanie ścieków komunalnych	Urząd Gminy w Nędzy	2017	2020	3 571 900,00	1 579 100,00	1 427 300,00	0,00	0,00	0,00
1.3.2.3	Budowa oświetlenia ulicy Nad Koleją w Górkach Śląskich - poprawa bezpieczeństwa	Urząd Gminy w Nędzy	2018	2019	3 075,00	3 075,00	0,00	0,00	0,00	0,00

L.p.	Limit 2024	Limit 2025	Limit zobowiązań
1.3.1.4	14 760,00	14 760,00	0,00
1.3.1.5	0,00	0,00	507,68
1.3.1.6	0,00	0,00	1 205 217,96
1.3.1.7	0,00	0,00	10 300,00
1.3.1.8	0,00	0,00	3 500,00
1.3.2	0,00	0,00	46 402,14
1.3.2.1	0,00	0,00	15 000,00
1.3.2.2	0,00	0,00	31 402,14
1.3.2.3	0,00	0,00	0,00

OBJAŚNIENIA PRZYJĘTYCH WARTOŚCI

1) w zakresie dochodów bieżących oraz wydatków bieżących budżetu, w tym na obsługę długu, gwarancje i poręczenia:

- przyjęto stały wzrost dochodów bieżących, w tym dochodów z tytułu udziału we wpływach z podatku dochodowego od osób fizycznych, dochodów z tytułu udziału we wpływach z podatku dochodowego od osób prawnych oraz z tytułu dotacji i środków przeznaczonych na cele bieżące (w latach 2020-2029 o 2,5% - zgodnie z prognozą podstawowych wskaźników makroekonomicznych Ministra Rozwoju i Finansów z 24 października 2018 r.);
- przyjęto stały wzrost wydatków bieżących o 2,5% poczynając od roku 2021 - zgodnie z prognozą podstawowych wskaźników makroekonomicznych Ministra Rozwoju i Finansów z 24 października 2018 r.;
- wydatki bieżące na wynagrodzenia i składki od nich naliczane zaplanowano na podstawie wartości wynikających z umów o pracę, uwzględniono także zmiany w zatrudnieniu (przyjęto wzrost wydatków na wynagrodzenia od roku 2021 w wysokości 2,5%);
- wydatki związane z funkcjonowaniem organów jednostki samorządu terytorialnego obejmują zgodnie z rozporządzeniem Ministra Finansów z dnia 10 stycznia 2013 r. wydatki rozdziału 75022 Rady gmin (miast i miast na prawach powiatu) oraz rozdz.75023 Urzędy gmin (miast i miast na prawach powiatu). W latach 2019 - 2020 nie przewiduje się znacznego wzrostu tych wydatków. Dopiero od 2021 roku planowany jest stały wzrost tych wydatków;
- wydatki na obsługę długu zaplanowano na podstawie harmonogramów spłat zaciągniętych pożyczek z WFOŚiGW w Katowicach i planowanego do zaciągnięcia kredytu bankowego w wysokości 920 000,00 zł; na tej samej podstawie zaplanowano wysokość rozchodów (pożyczki z WFOŚiGW w Katowicach oprocentowane są w wysokości 0,95% stopy redyskonta weksli lecz nie mniej niż 3 % w stosunku rocznym, przy założeniu wpływu poszczególnych transz zgodnie z umowami);
- w pozycji 1.1.3 wykazano kwoty podatków i opłat lokalnych oraz dochody odpowiednio z paragrafu klasyfikacji budżetowej dochodów: 046, 047, 055, 063, 064, oraz 069;
- w roku 2019 zaplanowano wydatki bieżące z tytułu poręczeń w łącznej wysokości 52 847,00 zł (czyli udzielone przez Gminę Nędza poręczenie pożyczki zaciągniętej przez Przedsiębiorstwo Komunalne sp. z o.o. z siedzibą w Nędzy przy ul. Nad Suminą 2 z WFOŚiGW w Katowicach na realizację zadania p.n. „Termomodernizacja budynku administracyjno-socjalnego wraz ze stacją uzdatniania wody na terenie Przedsiębiorstwa Komunalnego w Nędzy”); brak gwarancji;
- wydatki bieżące roku 2020 są mniejsze w porównaniu do roku 2019. Wynika to m.in. z likwidacji oddziałów gimnazjalnych, co daje kwotę 320 000,00 zł w tym 291 304,68 zł to zmniejszenie etatów nauczycieli dyplomowanych o 3,58. Rok 2019 jest rokiem dużych nagród jubileuszowych i odpraw w Gminie (381 044,32 zł). Ponadto w roku 2019 Gmina powraca się do tematu połączenia Gminnego Centrum Kultury i Gminnej Biblioteki Publicznej w Nędzy mających swe siedziby w jednym budynku. Co również przyniesie wymierne oszczędności finansowe z tego tytułu poczynając od roku 2019;
- w dochodach bieżących roku 2020 uwzględniono spadek subwencji oświatowej w związku z likwidacją oddziałów gimnazjalnych; dochody z tego tytułu są tylko o 0,8% większe w porównaniu do 2019 r. Sytuację tę rekompensują

dochody związane z rozpoczęciem eksploatacji żwiru i piasku na terenie Gminy Nędza, w szczególności na dz. 247/4, 247/5, 253, 324, 304, 307, 265/4 obreb Babice o łącznej powierzchni 2,2871 ha (pierwsze dochody z tytułu opłaty eksploatacyjnej wpłyną w styczniu 2020 r.). Dochody z tytułu podatków i opłat wzrastają w związku z powyższym w porównaniu do 2019 r. o 6,06% , w tym z tytułu podatku od nieruchomości o 6,24% w odniesieniu do 2019 r.)

2) w zakresie dochodów majątkowych, w tym dochodów ze sprzedaży majątku, oraz wydatków majątkowych budżetu :

- przyjęto stały poziom dochodów ze sprzedaży majątku, w latach 2021-2029 wynosi on 50 000,00 zł w każdym roku;
- w latach 2019-2020 zaplanowano następujące dochody majątkowe z tytułu dotacji oraz środków przeznaczonych na inwestycje:
 - kwotę 2 304 181,46 zł w 2019 r. oraz kwotę 114 854,66 zł w 2020 r. - środki finansowe w związku z podpisaną umową o dofinansowanie projektu; umowa nr UDA-RPSL.05.01.02-24-076A/16-00 w ramach Regionalnego Programu Operacyjnego Województwa Śląskiego na lata 2014-2020 Oś Priorytetowa V. "Ochrona środowiska i efektywne wykorzystanie zasobów: Działanie 5.1. "Gospodarka wodno- ściekowa" poddziałanie 5.1.2. "Gospodarka wodno - ściekowa RIT" na realizację zadania p.n. "Budowa oczyszczalni ścieków dla Gminy Nędza w miejscowości Ciechowice";
 - kwotę 223 341,00 zł w 2019 r. - w związku z podpisaną umową o przyznaniu pomocy Nr 00528-6935-UM1210851/18 z dnia 25 lipca 2018 r. w ramach Regionalnego Programu Operacyjnego Województwa Śląskiego na lata 2014-2020 w ramach poddziałania 19.2 „Wsparcie na wdrażanie operacji w ramach strategii rozwoju lokalnego kierowanego przez społeczność” na realizację zadania p.n. „Budowa sali sportowo-rekreacyjnej w Nędzy przy ul. Adama Mickiewicza 53” ;
 - kwotę 5 155 450,00 zł w 2019 r. oraz 909 427,50 zł w 2020 r. na zadanie p.n. „Odnawialne źródła energii poprawą jakości środowiska naturalnego na terenie Gmin Partnerskich”, które planowane do realizacji ze środków Regionalnego Programu Operacyjnego Województwa Śląskiego na lata 2014-2020 dla osi priorytetowej IV. Efektywność energetyczna, odnawialne źródła energii i gospodarka niskoemisyjna dla działania 4.1. Odnawialne źródła energii dla poddziałania 4.1.3. Odnawialne Źródła energii - konkurs;
 - kwotę 1 302 601,29 zł w roku 2019 oraz kwote 229 284,71 w roku 2020 na zadanie p.n. „Odnawialne źródła energii poprawą jakości środowiska naturalnego na terenie Gmin Partnerskich” – wpłaty mieszkańców tytułem udziału w kosztach inwestycji złożonej do dofinansowania ze środków Regionalnego Programu Operacyjnego Województwa Śląskiego na lata 2014-2020 dla osi priorytetowej IV. Efektywność energetyczna, odnawialne źródła energii i gospodarka niskoemisyjna dla działania 4.1. Odnawialne źródła energii dla poddziałania 4.1.3. Odnawialne Źródła energii - konkurs;
 - kwotę 167 414,73 zł w roku 2019 na realizację zadania inwestycyjnego p.n. „Termomodernizacja budynku LKS w Zawadzie Książęce” - przewidzianego do realizacji w ramach Regionalnego Programu Operacyjnego Województwa Śląskiego na lata 2014-2020, Oś Priorytetowa IV Efektywność energetyczna, odnawialne źródła energii i gospodarka niskoemisyjna, Działanie 4.3 Efektywność energetyczna i odnawialne źródła energii w infrastrukturze publicznej i mieszkaniowej, Poddziałanie 4.3.4. Efektywność energetyczna i odnawialne źródła energii w infrastrukturze publicznej i mieszkaniowej – konkurs;
 - kwotę 49 800 zł w roku 2019 na realizację zadania inwestycyjnego p.n. „Budowa otwartej Strefy Aktywności: wariant rozszerzony – 1 obiekt” – zadanie planowane do realizacji ze środków Funduszu Rozwoju Kultury Fizycznej w ramach Programu Rozwoju Małej Infrastruktury Sportowo- Rekreacyjnej o charakterze Wielopokoleniowym – Otwarte Strefy Aktywności (OSA);

- brak dochodów majątkowych z tytułu dotacji oraz środków przeznaczonych na inwestycje w latach 2021 - 2029;
- w roku 2019 oraz w latach 2021 - 2029 przewiduje się realizację inwestycji rocznych;

3) w zakresie wyniku budżetu:

- w latach 2019 - 2020 wynik budżetu jest ujemny, od roku 2021 planuje się dodatni wynik budżetu;

4) w zakresie przeznaczenia nadwyżki i sfinansowania deficytu:

- deficyt lat 2019 - 2020 zostanie pokryty przychodami bezzwrotnymi i zwrotnymi, natomiast nadwyżka roku 2021 - 2029 przeznaczona zostanie na regulowanie zobowiązań związanych z spłatą zaciągniętych pożyczek i kredytów;

5) w zakresie przychodów i rozchodów budżetu, z uwzględnieniem długu zaciągniętego i planowanego do zaciągnięcia:

- w roku 2019 planuje się nadwyżkę budżetową z lat ubiegłych w kwocie 1 709 615,48 zł;
- w roku 2020 planuje się nadwyżkę budżetową z lat ubiegłych w kwocie 509 529,66 zł;
- w roku 2019 planuje się II transzę pożyczki z WFOŚiGW w Katowicach na realizację zadania p.n. Budowa oczyszczalni ścieków dla Gminy Nędza w miejscowości Ciechowice w kwocie 838 073,74 zł;
- w roku 2020 planuje się III transzę pożyczki z WFOŚiGW w Katowicach na realizację zadania p.n. Budowa oczyszczalni ścieków dla Gminy Nędza w miejscowości Ciechowice w kwocie 21 299,14 zł;
- łączna kwota zaciągniętej pożyczki z WFOŚiGW w Katowicach na realizację zadania p.n. Budowa oczyszczalni ścieków dla Gminy Nędza w miejscowości Ciechowice podlega spłacie w latach 2021 - 2029 (w tym: w latach 2021 - 2028 po 162 912,00 zł rocznie oraz w roku 2029 w kwocie 162 918,20 zł);
- przychody z tytułu kredytów, pożyczek, emisji papierów wartościowych powstających w związku z umową na realizację programu, projektu lub zadania finansowanego z udziałem środków, o których mowa w art. 5 ust. 1 pkt 2 ustawy bez względu na stopień sfinansowania tymi środkami w roku 2019 wynoszą 838 073,74 zł, w roku 2020 wynoszą 21 299,14 zł;
- w roku 2019 planuje się II transzę pożyczki z WFOŚiGW w Katowicach na realizację zadania p.n. Budowa sieci kanalizacyjnej w miejscowości Ciechowice w kwocie 667 800,08 zł;
- w roku 2020 planuje się III transzę pożyczki z WFOŚiGW w Katowicach na realizację zadania p.n. Budowa sieci kanalizacyjnej w miejscowości Ciechowice w kwocie 500 849,90 zł;
- łączna kwota zaciągniętej pożyczki z WFOŚiGW w Katowicach na realizację zadania p.n. Budowa sieci kanalizacyjnej w miejscowości Ciechowice podlega spłacie w latach 2021 - 2029 (w tym: w latach 2021 - 2029 po 148 400,00 zł rocznie);
- ponadto w 2019 roku planuje się kredyt bankowy na pokrycie planowanego deficytu budżetu w kwocie 920 000,00 zł do spłaty w latach 2020-2026 (w tym: w latach 2020-2021 po 100 000,00 zł, natomiast w latach 2022-2026 po 144 000,00 zł rocznie);
- rozchody w zakresie długu zaciągniętego to łącznie w latach 2019-2029 kwota 2 801 814,20 zł, natomiast rozchody w zakresie długu planowanego do zaciągnięcia na te lata to kwota 920 000,00 zł;
- na dzień przyjęcia prognozy nie planuje się innych nowych przychodów;
- rozchody zaplanowano na podstawie harmonogramów spłat zaciągniętych pożyczek z WFOŚiGW w Katowicach oraz na podstawie planowanego do zaciągnięcia kredytu ;

6) w zakresie kwoty długu, w tym relacji o których mowa w art. 242-244 ustawy o finansach publicznych, oraz sposobu sfinansowania spłaty długu:

- kwota wykazana jako dług na koniec każdego roku jest wynikiem działania: dług z poprzedniego roku + zaciągany dług – spłata długu i umorzenia długu;
- relacja o której mowa w art. 242 ustawy o finansach publicznych - zachowana;
- relacja o której mowa w art. 243 ustawy o finansach publicznych - zachowana;
- relacja o której mowa w art. 243 ustawy o finansach publicznych - brak wyłączeń;
- w roku 2020 spłata długu sfinansowana zostanie nadwyżki budżetowej;
- w latach 2021-2029 dodatni wynik budżetu (prognozowana nadwyżka budżetowa) przeznaczona zostanie na spłatę kredytów i pożyczek w tych latach;

7) w zakresie wydatków bieżących i majątkowych wynikających z limitów wydatków na planowane i realizowane przedsięwzięcia:

- w ramach wydatków bieżących objętych limitem art. 226 ust 3 ustawy o finansach publicznych wykazano kwoty wynikające z załącznika Nr 2 do Wieloletniej Prognozy Finansowej Gminy Nędza , w tym: realizacja następujących programów:
 - *odnawialne źródła energii poprawą jakości środowiska naturalnego na terenie Gmin Partnerskich;*
 - *wykonanie projektu p.n.: "Przygotowanie dokumentacji dla przeprowadzenia postępowania w trybie przetargu nieograniczonego na zakup energii elektrycznej w ramach grupy zakupowej oraz pełnienie funkcji pełnomocnika Zamawiającego";*
 - *odbieranie i zagospodarowanie odpadów komunalnych od właścicieli nieruchomości z terenu Gminy Nędza;*
 - *wspólne przygotowanie i realizacja projektu pn. "Odnawialne źródła energii poprawą jakości środowiska naturalnego na terenie Gmin Partnerskich";*
 - *przygotowanie dokumentacji dla przeprowadzenia postępowania w trybie przetargu nieograniczonego na zakup energii elektrycznej w ramach grupy zakupowej oraz pełnienie funkcji pełnomocnika Zamawiającego;*
 - *nakręcenie na film! Adaptacja filmowa dzieła literackiego;*
 - *najem, bieżące utrzymanie, konserwacja oraz diagnostyka tymczasowego przejazdu kolejowo-drogowego kategorii "F" zlokalizowanego na drodze wewnętrznej o powierzchni 46,50 m² położonego w km 0,955 linii kolejowej nr 691 znajdującego się w miejscowości Nędza;*
- w ramach wydatków majątkowych objętych limitem art. 226 ust 3 ustawy o finansach publicznych wykazano kwoty wynikające z załącznika Nr 2 do Wieloletniej Prognozy Finansowej Gminy Nędza , w tym: realizacja następujących programów:
 - *budowa oczyszczalni ścieków dla Gminy Nędza w miejscowości Ciechowice o łącznych nakładach finansowych 9 098 341,00 zł;*
 - *budowa sali sportowo - rekreacyjnej w Nędzy przy ul. Adama Mickiewicza 53 o łącznych nakładach finansowych 794 100,00 zł;*
 - *odnawialne źródła energii poprawą jakości środowiska naturalnego na terenie Gmin Partnerskich o łącznych*

nakładach finansowych 7 656 310,50 zł;

- *termomodernizacja budynku LKS w Zawadzie Książęcej* o łącznych nakładach finansowych 209 741,50 zł;
- *budowa kanalizacji sanitarnej w gminie* o łącznych nakładach finansowych 5 136 673,69 zł;
- *budowa sieci kanalizacyjnej w miejscowości Ciechowice* o łącznych nakładach finansowych 3 571 900,00 zł;
- *budowa oświetlenia ulicy Nad Koleją w Górkach Śląskich* o łącznych nakładach finansowych 3 075,00 zł.

Oświata w Gminie Nędza

Szkoła Podstawowa im. Powstańców Śląskich w Nędzy:

- Liczba uczniów

Rok szkolny	2017/2018
	18 oddziałów
	394 ucz.
Ia	18
Ib	18
IIa	-
IIb	-
IIIa	25
IIIb	18
IVa	23
IVb	22
IVc	21
Va	22
Vb	18
Vc	16
VIa	24
VIb	26
VIc	-
VIIa	28
VIIb	24
VIIIa	-
VIIIb	-
Razem SP	303

Gimnazjum	
I A	-
I B	-
II A	21
II B	23
II C	-
II D	-
III A	23
III B	24
III C	-
III D	-
Razem G	91

- **Kadra pedagogiczna:** 38 nauczycieli, w tym 1 nauczyciel na urlopie zdrowotnym

Stopień awansu zawodowego	Liczba nauczycieli
Nauczyciel kontraktowy	2
Nauczyciel mianowany	2
Nauczyciel dyplomowany	34

- **Dowożenie uczniów do Szkoły Podstawowej im. Powstańców Śląskich w Nędzy**

1. Uczniowie z sołectwa Babice: 41 uczniów
2. Uczniowie z sołectwa Ciechowice: 11 uczniów
3. uczniowie z sołectwa Zawada Ks.: 28 uczniów
4. Uczniowie z sołectwa Łęg: 13 uczniów
5. Uczniowie z sołectwa Trawniki: 12 uczniów
6. Uczniowie z sołectwa Górki Śląskie: 55 uczniów
7. Uczniowie z sołectwa Szymocice: 2 uczniów

RAZEM: 162 uczniów

- **Wyniki egzaminów i sprawdzianów na tle powiatu, województwa :** piszących 45 uczniów klas III gimnazjum

I. Część humanistyczna: język polski

Zasięg	Wynik
Kraj	68,00
Województwo	67,87
Powiat raciborski	56,29
Szkoła 2018	64,51
Szkoła 2017	69,72

Stan	2017	2018
Najniższy	15-38	20-39

B. niski	39-56	40-56
Niski	57-62	57-61
Niżej śr.	63-66	62-64
Średni	67-70	65-68
Wyżej Śr.	71-73	69-72
Wysoki	74-78	73-76
B. wysoki	79-85	77-82
Najwyższy	86-96	83-93

II. Część humanistyczna: historia i WOS

Zasięg	Wynik
Kraj	59,00
Województwo	58,87
Powiat raciborski	56,29
Szkoła 2018	54,96
Szkoła 2017	53,85

Stan	2017	2018
Najniższy	22-34	27-38
B. niski	35-46	39-47
Niski	47-51	48-51
Niżej śr.	52-55	52-54
Średni	56-59	55-58
Wyżej Śr.	60-63	59-62
Wysoki	64-68	63-67
B. wysoki	69-78	68-75
Najwyższy	79-94	76-92

III. Część matematyczno - przyrodnicza: matematyka

Zasięg	Wynik
Kraj	52,00
Województwo	51,11
Powiat raciborski	50,49
Szkoła 2018	47,49
Szkoła 2017	44,88

Stan	2017	2018
Najniższy	26-35	14-25

B. niski	36-38	26-37
Niski	39-43	38-43
Niżej śr.	44-48	44-47
Średni	49-55	48-52
Wyżej Śr.	56-62	53-56
Wysoki	63-70	57-62
B. wysoki	71-80	63-72
Najwyższy	81-100	73-93

IV. Część matematyczno - przyrodnicza: przedmioty przyrodnicze

Zasięg	Wynik
Kraj	56,00
Województwo	55,38
Powiat raciborski	54,01
Szkoła 2018	57,96
Szkoła 2017	50,61

Stan	2017	2018
Najniższy	21-32	23-35
B. niski	33-41	36-44
Niski	42-45	45-48
Niżej śr.	46-48	49-51
Średni	49-52	52-55
Wyżej Śr.	53-55	56-59
Wysoki	56-60	60-64
B. wysoki	61-71	65-73
Najwyższy	72-94	74-92

V. Język angielski – poziom podstawowy

Zasięg	Wynik
Kraj	68,00
Województwo	69,44
Powiat raciborski	68,48
Szkoła 2018	79,92
Szkoła 2017	91,25

Stan	2017	2018
Najniższy	24-37	24-37

B. niski	38-47	38-48
Niski	48-54	49-55
Niżej śr.	55-60	56-61
Średni	61-67	62-68
Wyżej Śr.	68-74	69-75
Wysoki	75-83	76-84
B. wysoki	84-94	85-95
Najwyższy	95-100	96-100

VI. Język angielski – poziom rozszerzony

Zasięg	Wynik
Kraj	52,00
Województwo	52,35
Powiat raciborski	51,66
Szkoła 2018	63,04
Szkoła 2017	63,54

Stan	2018
Najniższy	10-20
B. niski	21-31
Niski	32-38
Niżej śr.	39-44
Średni	45-51
Wyżej śr.	52-59
Wysoki	60-70
B. Wysoki	71-85
Najwyższy	86-98

VII. Język niemiecki – poziom podstawowy

Zasięg	Wynik
Kraj	52,00
Województwo	53,32
Powiat raciborski	66,60
Szkoła 2018	64,45
Szkoła 2017	63,46

Stan	2017	2018
Najniższy	26-35	25-32

B. niski	36-38	33-36
Niski	39-43	37-40
Niżej śr.	44-48	41-45
Średni	49-55	46-51
Wyżej Śr.	56-62	52-58
Wysoki	63-70	59-67
B. wysoki	71-80	68-78
Najwyższy	81-100	79-100

- Osiągnięcia uczniów w olimpiadach, konkursach i turniejach przedmiotowych i sportowych:

- Uczniowie klasy I – III SP odnieśli sukcesy w następujących konkursach Indywidualne:
 - *I i II miejsce w IX Ogólnopolskim Konkursie Plastycznym „Jesienne duszki i leśne skrzaty”*
 - *I, II, III miejsce w XIII Powiatowym Konkursie na Ozdobę wielkanocną w kategorii kartka wielkanocna*
 - *Wyróżnienie w Wojewódzkim Konkursie Plastycznym „Mój ptasi przyjaciel”*
 - *Wyróżnienie w konkursie „Kartka wielkanocna”*
 - *I miejsce w Konkursie Recytatorskim Poezji niemieckiej*
 - *I, II, III miejsce w V Międzygminnym Konkursie Plastycznym „Zwierzęta lasu jesienią”*
 - *II miejsce w Powiatowym Konkursie Recytatorskim*
 - *II miejsce w VII Międzygminnym konkursie Recytatorskim*
 - *II miejsce w Powiatowym Konkursie Plastycznym „Moja Walentynka”*
 - *II miejsce w Ogólnopolskim Konkursie Plastycznym „Mówimy nie dla smogu”*
 - *III miejsce w Gminnym Konkursie Recytatorskim*
 - *Wyróżnienie w XIII Powiatowym Konkursie na Ozdobę Wielkanocną w kategorii palma wielkanocna*
 - *Laureaci XI Powiatowego Festiwalu Twórczości Artystycznej „Kolory i wzory Afryki”*
 - *Laureatka XI Powiatowego Festiwalu Twórczości Artystycznej – konkurs plastyczny*

Drużynowe:

- *II miejsce dla klasy w ogólnopolskim programie „Zdrowo jem, więcej wiem” – sesja jesienna*
- *IV miejsce Grand Prix w całorocznej klasyfikacji programu „Zdrowo jem, więcej wiem”*
- *Laureat konkursu „Pomysłowy Rok”*
- *Laureat konkursu „ Misje śniadaniowe” w ramach programu „Śniadanie daje moc”*
- *Nagroda główna w konkursie dla szkół w programie „Zdrowe Nietrudne”*
- *II Miejsce dla klasy w ogólnopolskim programie „Zdrowo jem, więcej wiem” – sesja zimowa*

- *Wyróżnienie w Konkursie „Drużyna Przygód” programu „ Zdrowe nietrudne”*
- **Uczniowie klasy IV-VII SP odnieśli sukcesy w następujących konkursach Indywidualnie:**
 - *III miejsce w kategorii klas V-VI w Ogólnopolskim Konkursie na Ozdobę Bożonarodzeniową*
 - *III miejsce w Powiatowym konkursie „Das große Weihnachtssingen der Grundschulen*
 - *V miejsce w XVII edycji Ogólnopolskiego konkursu „Poznajemy Parki Krajobrazowe Polski”*
 - *I miejsce w Powiatowym Konkursie Języka Angielskiego*
 - *II miejsce w XIII Powiatowym konkursie na Ozdobę Wielkanocną w kategorii pisanka*
 - *I miejsce w Międzyszkolnym Konkursie Kroszonkarskim*
 - *I miejsce w Międzygminnym Konkursie Ortograficznym „Mistrz Ortografii”*
 - *II miejsce oraz Wyróżnienia w Ogólnopolskim Konkursie Ekologicznym EKOPLANTETA*
 - *III i IV miejsce w konkursie Eichendorf – Schuler Wettbewerb für Grundschulen, Gymnasiaklasse und Oberschuler im Bezirk Schleisen*
 - *Finalista Olimpiady z Języka Niemieckiego Deutscholimpiade (DFK)*
 - *V miejsce drużynowo w Matematycznym Czarze Par*
 - *III miejsce drużynowo w Konkursie Wiedzy Ekologicznej*
 - *26,30,31, 36 oraz 43 miejsce w Ogólnopolskim Konkursie EDI – Panda z biologii*

Drużynowo:

- *Wyróżnienie dla grupy projektowej w Ogólnopolskim Konkursie „Tydzień Kodowania 2017”*
- *I miejsce w Turnieju o Puchar Tymbarku U 12 i awans do finału*
- *III miejsce w Powiatowym Halowym Turnieju Piłki nożnej dziewcząt*
- *III miejsce w Powiatowym Halowym Turnieju Piłki nożnej chłopców*
- *I miejsce w Regionalnym Przeglądzie Widowisk Wielkanocnych w Gliwicach*
- *I miejsce w Powiatowym Turnieju Piłki Nożnej*
- *I miejsce w Powiatowym Turnieju Tenisa Stołowego chłopców*
- *I miejsce w Powiatowym finale piłki nożnej chłopców*
- *II miejsce w Powiatowym Turnieju Tenisa Stołowego chłopców*
- *II miejsce w Powiatowym Turnieju Tenisa Stołowego dziewcząt*
- *IV miejsce w Wojewódzkim Turnieju o Puchar Tymbarku U 12 chłopców*
- *Wyróżnienie w Powiatowym konkursie Piosenki Religijnej*
- **Uczniowie klasy I – III GM odnieśli sukcesy w następujących konkursach Indywidualne:**
 - *IV miejsce w Powiatowym Konkursie Języka Angielskiego*
 - *Laureatka Wojewódzkiego Konkursu Przedmiotowego z Języka Polskiego*
 - *Laureatka Wojewódzkiego Konkursu Przedmiotowego z Geografii*

- VI miejsce w I Powiatowym Konkursie Chemiczno- Fizycznym „Wielcy tego świata”
- 17 i 18 Miejsce w Olimpiadzie Wiedzy o Janie Pawle II
- VII miejsce w I Powiatowym konkursie Chemiczno – Fizycznym „Wielcy tego świata”
- Wyróżnienie w XIII Powiatowym konkursie na Ozdobę Wielkanocną w kategorii pisanka
- 13,31, 32,33,35 miejsce w Ogólnopolskim Konkursie Przedmiotowym EDI – Panda z biologii

Drużynowo:

- V miejsce drużynowo w VI Regionalnym Konkursie Zadań Interdyscyplinarnych w Języku Angielskim im. Marii Goepfert Mayer „I Ty możesz zostać noblistą”
- VII miejsce drużynowo w VI Regionalnym Konkursie Zadań Interdyscyplinarnych w Języku Angielskim im. Marii Goepfert Mayer „I Ty możesz zostać noblistą”

Zespół Szkolno – Przedszkolny w Babcach

- Liczba uczniów

2017/2018	Szkoła Podstawowa	Przedszkole
Ilość oddziałów	2	2
Liczebność oddziałów	kl. II – 7 kl. III – 10 Razem: 17	Starszaki- 21 Maluchy – 20 Razem: 41

- Kadra pedagogiczna : 10 nauczycieli

Stopień awansu zawodowego	Liczba nauczycieli
Nauczyciel kontraktowy	0
Nauczyciel mianowany	1
Nauczyciel dyplomowany	9

- Osiągnięcia uczniów w olimpiadach, konkursach i turniejach przedmiotowych i sportowych

Konkursy zewnętrzne – Przedszkole				
l.p	Nazwa konkursu	Uczestnicy- miejsce	Organizator	Data
1.	Gminny konkurs Muzyczny pod hasłem „Jestem sobie Polak mały”	6 dzieci z grupy starszaków – I miejsce dla grupy	Przedszkole w Nędzy	22.11.2017r.
2.	Gminny konkurs Plastyczny „ Jestem sobie Polak mały”	23 prace plastyczne z grupy starszaków i maluchów I miejsce – Chłopiec z Przedszkola	Przedszkole w Nędzy	22.11.2017r.
3.	Gminny Konkurs Pastorałek i Kolęd pod hasłem „Przylecieli aniołowie”	4 dzieci z Przedszkola, 2 z grupy starszaków: 2 dzieci z grupy maluchów: – Obie grupy otrzymały I miejsce	Przedszkole w Górkach	12.01.2018r.

Przedszkole w Nędzy

- Liczba uczniów

2017/2018	Przedszkole
------------------	--------------------

Ilość oddziałów	4
Liczebność oddziałów	<p>Oddział „0” smerfy i 4 latki- 25 dzieci</p> <p>Oddział poniżej „0” puchatki – 25 dzieci</p> <p>Oddział poniżej „0” pastusie – 25 dzieci</p> <p>Oddział poniżej „0” minionki – 25 dzieci</p> <p>Zajęcia rewalidacyjno – wychowawcze (rocznik 2010) – 1 dziecko</p> <p>Razem: 101 dzieci</p>

- **Kadra pedagogiczna:** 9 nauczycieli

Stopień awansu zawodowego	Liczba nauczycieli
Nauczyciel dyplomowany	6
Nauczyciel mianowany	1
Nauczyciel kontraktowy	1
Nauczyciel stażysta	1

Zespół Szkolno – Przedszkolny w Zawadzie Książęcej

- Liczba uczniów

Oddziały 2017/2018	Szkoła Podstawowa	Przedszkole
Liczba oddziałów	3	3
Liczba uczniów w poszczególnych oddziałach	<p>Klasa I – 5</p> <p>Klasa II – 6</p> <p>Klasa III - 13</p>	<p>Starszaki – 24</p> <p>Średniaki – 24</p> <p>Maluchy - 17</p>
Ogółem liczba dzieci	24	64

- Kadra pedagogiczna

Stopień awansu zawodowego	Liczba nauczycieli
Nauczyciel stażysta	3
Nauczyciel mianowany	5

Nauczyciel dyplomowany	6
-------------------------------	----------

Zespół Szkolno – Przedszkolny w Górkach Śląskich

- Liczba uczniów

Rok szkolny	2017/2018
	5 oddziałów
	70 dzieci
PRZEDSZKOLE	
Grupa młodsza 3/4 latki	19
Grupa starsza 4/5/6 latki	23
SZKOŁA PODSTAWOWA	
Kl.I	9
Kl.II	8
Kl.III	9

- Kadra pedagogiczna

Stopień awansu zawodowego	Liczba nauczycieli
Nauczyciel stażysta	1
Nauczyciel kontraktowy	1
Nauczyciel mianowany	4
Nauczyciel dyplomowany	6

- Osiągnięcia uczniów w olimpiadach, konkursach i turniejach przedmiotowych i sportowych:

PRZEDSZKOLE

Grupa młodsza
I miejsce w konkursie piosenki „Przylecieli Aniołowie”
Grupa starsza
III miejsce w konkursie plastyczno – muzycznym „Jestem sobie Polak mały” organizowanym przez Przedszkole w Nędzy

SZKOŁA PODSTAWOWA

Uczennica klasy II	I miejsce w Powiatowym Konkursie piosenki turystycznej, harcerskiej i patriotycznej w Krzanowicach; II miejsce w Wojewódzkim Konkursie Piosenki Niemieckiej w Raciborzu
Uczennica klasy II	II miejsce w Międzygminnym Konkursie recytatorskim „Żyj zdrowo na sportowo” organizowanym przez ZSP w Lyskach
Uczeń klasy II	Wyróżnienie w Regionalnym Przeglądzie Inscenizacji Wielkanocnych w Gliwicach

Uczennica klasy II	I miejsce w Konkursie Piosenki Religijnej „Śpiew otwiera niebo” organizowanym przez ZSP im. Jana Pawła II w Górkach Śląskich
Uczennica klasy III	II miejsce w Wojewódzkim konkursie poezji niemieckojęzycznej w Raciborzu. II miejsce w Międzyszkolnym konkursie Kroszonkarskim w Nędzy I miejsce w Powiatowym Konkursie piosenki turystycznej, harcerskiej, i patriotycznej w Krzanowicach
Uczennica klasy II	III miejsce w Wojewódzkim konkursie poezji niemieckojęzycznej w Raciborzu

- Ogółem kadra pedagogiczna w szkołach i przedszkolach na terenie Gminy Nędza:

Stopień awansu zawodowego	Liczba nauczycieli
Nauczyciel stażysta	4
Nauczyciel kontraktowy	4
Nauczyciel mianowany	9
Nauczyciel dyplomowany	51

- Wydatki na oświatę, a wielkość subwencji oświatowej

Kalkulacja kwoty części oświatowej subwencji ogólnej na realizację zadań wymagających stosowania specjalnej organizacji nauki i metod pracy dla dzieci i młodzieży na rok 2018: 269 935,00 zł

Ostateczna kwota części oświatowej subwencji ogólnej na rok 2018: 5 396 427,00 zł

Ogółem wykonanie wydatków za rok szkolny 2017/2018 (w złotych): 8 332 474,04 zł.

Polityka społeczna – ocena zasobów pomocy społecznej

Ocena zasobów pomocy społecznej

Autorzy:

Renata Bienia

SPIS TREŚCI

STRONA

1	Wprowadzenie	3
2	Dane o sytuacji demograficznej i społecznej	3
3	Dane o korzystających z pomocy i wsparcia	11
3.1	GMINA - ZADANIA OPS ORAZ MOPS, MOPR	37
4	Inne rodzaje pomocy i świadczeń	40
5	Zasoby instytucjonalne pomocy i wsparcia	52
6	Kadra jednostki organizacyjnej pomocy społecznej	61
6.1	Zatrudnienie pomocnicze w jednostce organizacyjnej pomocy społecznej	65
6.2	Zespoły pracy socjalnej i integracji społecznej w jednostce pomocy społecznej	65
7	Środki finansowe na wydatki w pomocy społecznej i innych obszarach polityki społecznej w budżecie jednostki samorządu terytorialnego	65
8	Aktywność projektowo-konkursowa jednostki organizacyjnej pomocy społecznej	68
9	Współpraca z organizacjami pozarządowymi - zadania zlecone w obszarze pomocy i wsparcia	68
10	Wnioski końcowe	68

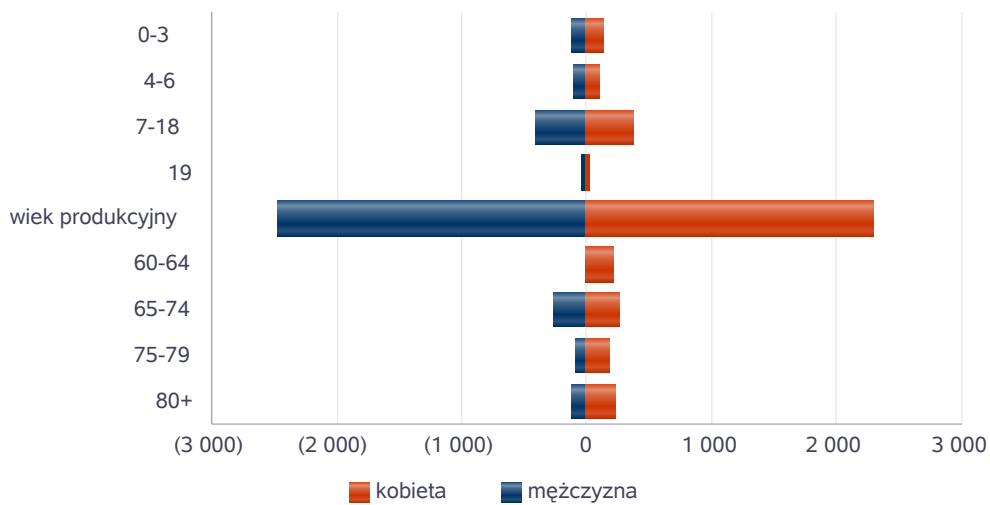
1. Wprowadzenie

Zgodnie z art. 16a ustawy z 12 marca 2004 r. o pomocy społecznej gmina i powiat oraz samorząd województwa zobowiązani są do sporządzenia corocznie oceny zasobów pomocy społecznej w oparciu o analizę lokalnej sytuacji społeczno-demograficznej, która w szczególności winna obejmować: infrastrukturę, kadre, organizacje pozarządowe, nakłady finansowe ponoszone na zadania pomocy społecznej oraz informacje o osobach i rodzinach korzystających z pomocy społecznej. Niniejsza analiza opisuje ww. sytuację w gminie Nędza. Jest to gmina wiejska, leżąca w powiecie raciborskim. Gmina Nędza położona jest w zachodniej części województwa śląskiego w górnym biegu rzeki Odry. Graniczy od północy i wschodu z gminą Kuźnia Raciborska, od południa z gminą Lyski i miastem Racibórz, od zachodu z położoną za Odrą gminą Rudnik. Siedzibą gminy jest Nędza. Gmina Nędza zajmuje obszar 5 714 hektarów - tj. 57 km², co plasuje ją wśród średnich gmin województwa śląskiego co stanowi 10,48% powierzchni powiatu, 0,46% powierzchni województwa. Gęstość zaludnienia w gminie wynosi 130 osób na km², w powiecie 200 osób, w województwie 369 osób na km² - dane statystyczne z oku 2017 (GUS) Poniżej prezentujemy szczegółowe dane o: sytuacji demograficznej, rynku pracy, infrastrukturze społecznej, korzystających z pomocy i wsparcia, świadczeniach pomocy społecznej, zasobach instytucjonalnych pomocy i wsparcia, kadrze pomocy społecznej, środkach finansowych na wydatki w pomocy społecznej i innych obszarach polityki społecznej w budżecie jednostki samorządu terytorialnego, aktywności projektowo-konkursowej jednostki organizacyjnej pomocy społecznej, współpracy z organizacjami pozarządowymi w obszarze pomocy i wsparcia gminy Nędza.

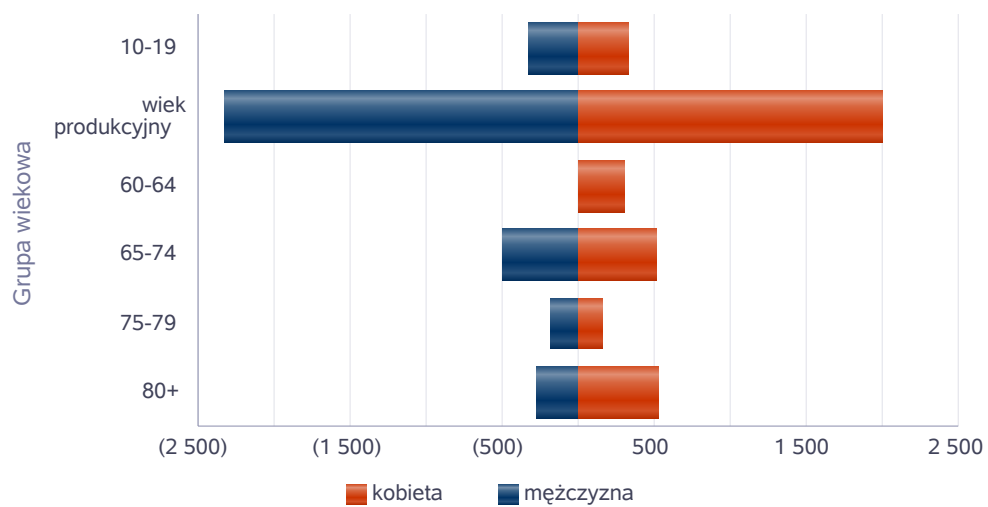
2. Dane o sytuacji demograficznej i społecznej

Według stanu na 31 grudnia 2018r., liczba ludności gminy Nędza wyniosła 6961 osób, z czego 51,53% stanowiły kobiety, a 48,47% mężczyźni. Liczba ludności gminy stanowi 6,39% ludności powiatu, 0,15% ludności województwa. Struktura ludności gminy przedstawiała się następująco: osoby w wieku przedprodukcyjnym stanowiły 16,64%, osoby w wieku produkcyjnym 64,814%, a w wieku poprodukcyjnym 18,55%.. W latach 2019-2017 liczba ludności spadła o 6,4%". Według stanu na 31 grudnia 2018 stopa bezrobocia w gminie wyniosła 2,39%. Stopa bezrobocia dla powiatu wynosi 4,3% dla województwa wynosi 4,3%; kraju - 5,8%, Liczba osób bezrobotnych zarejestrowanych w gminie Nędza wynosiła na koniec II półrocza 2018 108 osób, w tym 70,37% stanowiły kobiety, 29,63% mężczyźni. Udział długotrwale bezrobotnych w stosunku do ogólnej liczby ludności wyniósł 0,86%. W zasobach infrastruktury społecznej gminy znajdują się 4 przedszkola wraz z oddziałami przedszkolnymi przy szkołach, dysponujących 275 miejscami, 8 świetlic dla dzieci i młodzieży w tym: 4 przyszkolnych i 4 pozaszkolnych. Gmina Nędza nie posiada w swoich zasobach żłobka. Na terenie naszej gminy nie funkcjonują opiekunowie dzienni. Poniżej prezentujemy w formie graficznej i tabelarycznej szczegółowe dane dotyczące demografii (liczbę ludności w podziale na płeć i grupy wiekowe), rynku pracy (liczbę osób bezrobotnych, liczbę bezrobotnych długotrwale, liczbę osób bezrobotnych z prawem do zasiłku, wskaźnik bezrobocia wśród beneficjentów pomocy społecznej) i infrastruktury społecznej oraz w formie tabelarycznej informacje o infrastrukturze społecznej zawierające dane własne jednostki dotyczące: liczby mieszkań komunalnych, socjalnych, liczby osób oczekujących na mieszkania komunalne i socjalne, liczby wyroków eksmisyjnych bez wskazania lokalu socjalnego, liczby klubów i innych miejsc spotkań dla seniorów oraz liczby hospicjów na terenie gminy Nędza.

Liczba mieszkańców wg grup wiekowych i płci

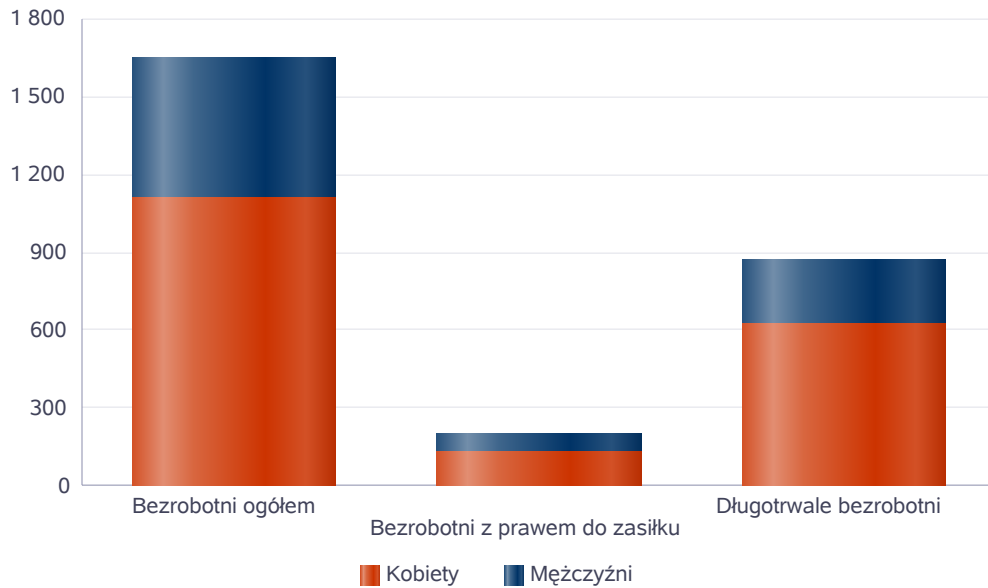


Prognozowana liczba mieszkańców wg grup wiekowych i płci



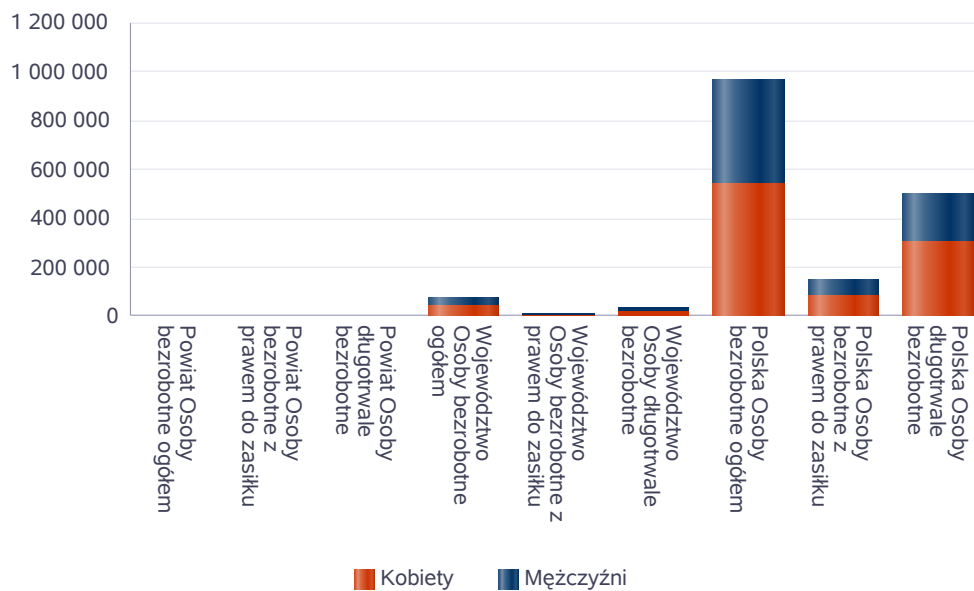
Liczba osób bezrobotnych, liczba długotrwale bezrobotnych oraz liczba osób bezrobotnych z prawem do zasiłku w 2018 r.

Status	Ogółem	Mężczyźni	Kobiety
Bezrobotni ogółem	1 651	541	1 110
Bezrobotni z prawem do zasiłku	202	73	129
Długotrwale bezrobotni	872	249	623



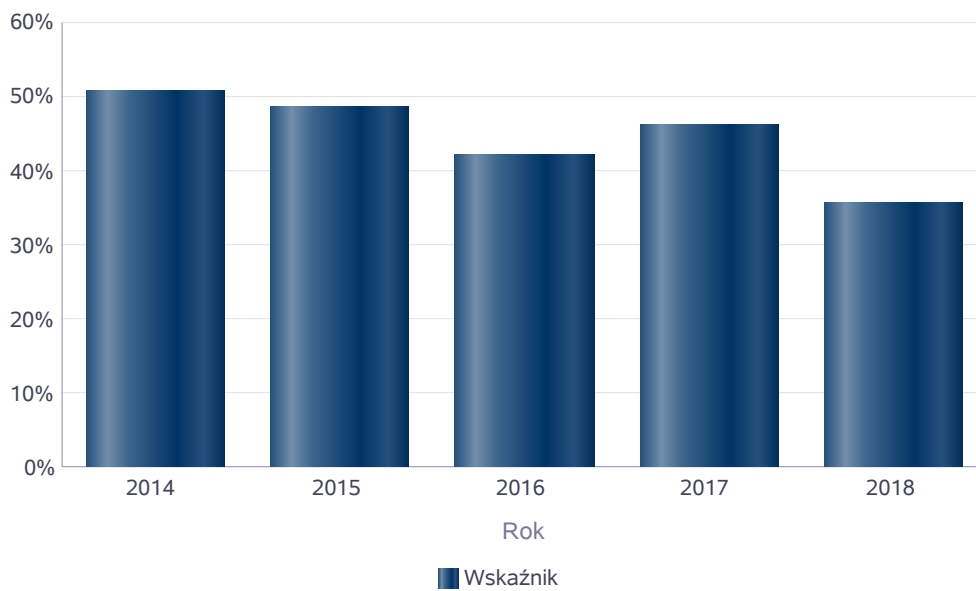
Wykres prezentuje liczbę osób bezrobotnych, liczbę bezrobotnych długotrwale oraz liczbę osób bezrobotnych z prawem do zasiłku, ogółem i w podziale na płeć. Wizualizacja prezentuje powiat na tle województwa, powiat na tle kraju.

Status	Powiat		Województwo		Polska	
	Kobiety	Mężczyźni	Kobiety	Mężczyźni	Kobiety	Mężczyźni
Osoby bezrobotne ogółem	1 110	541	46 757	33 315	540 799	424 847
Osoby bezrobotne z prawem do zasiłku	129	73	7 595	4 436	89 081	63 800
Osoby długotrwale bezrobotne	623	249	24 189	14 908	303 067	202 472



Wskaźnik bezrobocia wśród beneficjentów pomocy społecznej. Wskaźnik obliczany jako stosunek liczby osób w rodzinach korzystających z pomocy społecznej z powodu bezrobocia do liczby osób w rodzinach korzystających z pomocy ogółem.

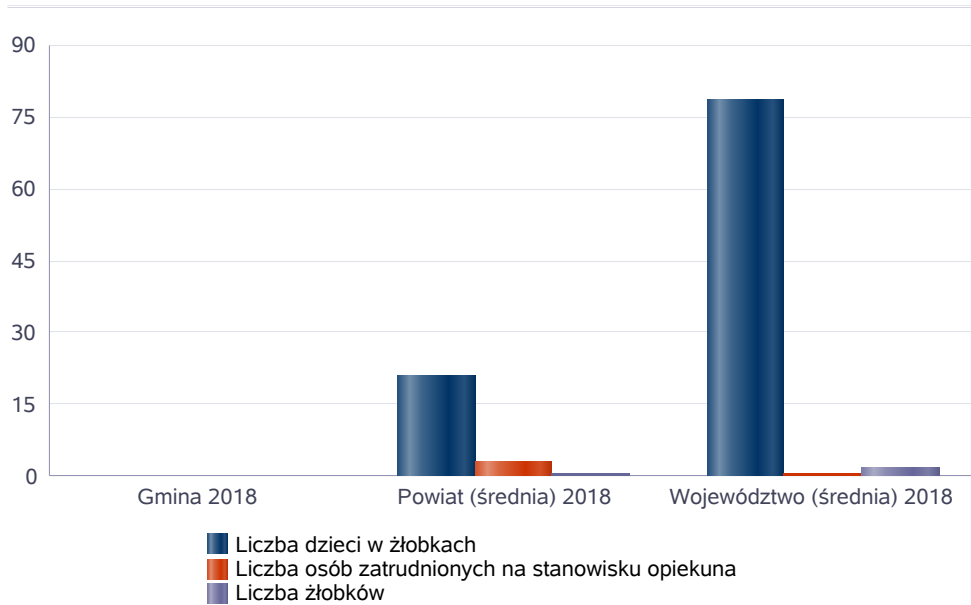
Rok	Wskaźnik
2014	51%
2015	49%
2016	42%
2017	46%
2018	35%



Liczba placówek i miejsc dla dzieci w roku w 2018 r.

Jednostka terytorialna	Miara	Wartość liczbowa
Gmina	Liczba dzieci w żłobkach	0,00
	Liczba osób zatrudnionych na stanowisku opiekuna	0,00
	Liczba żłobków	0,00
Powiat (średnia)	Liczba dzieci w żłobkach	20,75
	Liczba osób zatrudnionych na stanowisku opiekuna	3,00
	Liczba żłobków	0,38
Województwo (średnia)	Liczba dzieci w żłobkach	78,34
	Liczba osób zatrudnionych na stanowisku opiekuna	0,47
	Liczba żłobków	1,77

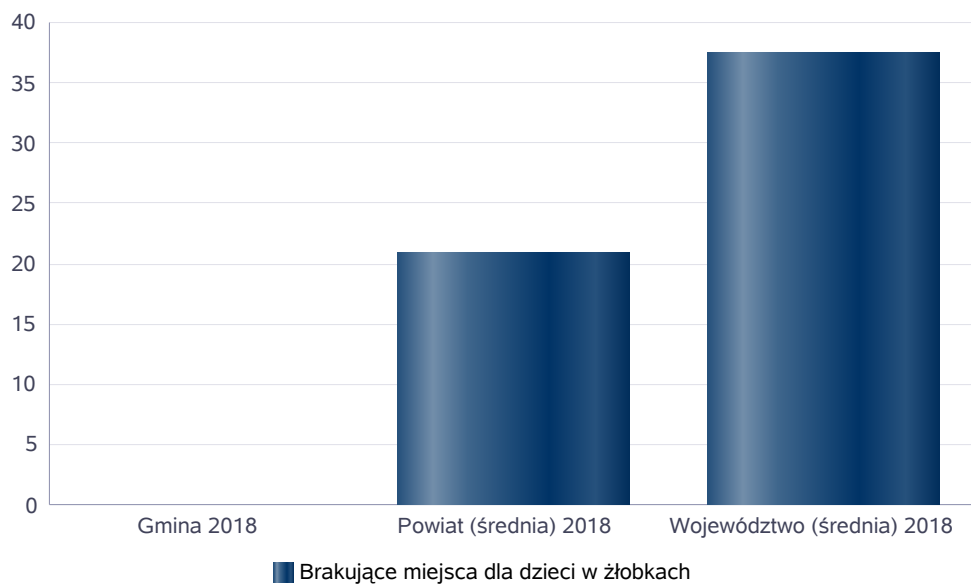
Infrastruktura opieki nad dziećmi



Liczba placówek i miejsc dla dzieci w roku w 2018 r.

Jednostka terytorialna	Miara	Wartość liczbową
Gmina	Brakujące miejsca dla dzieci w żłobkach	0,00
Powiat (średnia)	Brakujące miejsca dla dzieci w żłobkach	20,88
Województwo (średnia)	Brakujące miejsca dla dzieci w żłobkach	37,44

Infrastruktura opieki nad dziećmi



INFRASTRUKTURA SPOŁECZNA
(stan na 31.XII)

WYSZCZEGÓLNIENIE		Rok 2017	Rok oceny	Prognoza* 2019
INFRASTRUKTURA SPOŁECZNA				
Liczba mieszkań komunalnych w zasobie gminy	1	51	46	46
Liczba wniosków złożonych na mieszkanie komunalne z zasobów gminy	2	4	7	7
w tym z wiersza 1: Liczba mieszkań socjalnych (lokali)	3	5	5	5
Liczba oczekujących na mieszkanie socjalne	4	12	12	12
Liczba wyroków eksmisyjnych bez wskazania lokalu socjalnego	5	1	0	0
Liczba klubów i innych miejsc spotkań dla seniorów	6	4	4	4
Liczba hospicjów	7	0	0	0
Liczba ośrodków dla cudzoziemców	8	X	X	X

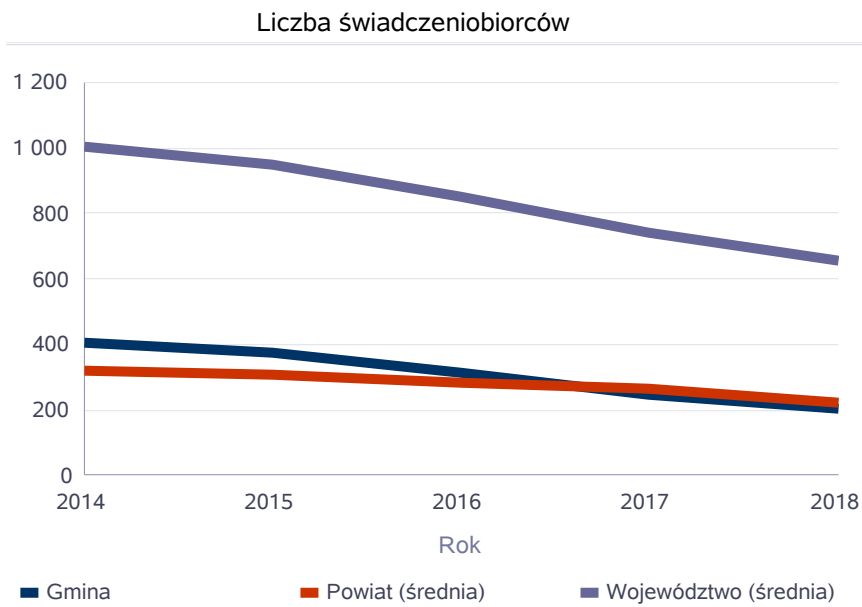
* Wielkość prognozy nie dotyczy wartości przyrostu lub spadku. W przypadku braku możliwości oszacowania wielkości liczbowych dla prognozy należy wpisać liczby odpowiadające danym z kolumny "Rok oceny".

3. Dane o korzystających z pomocy i wsparcia

Pomoc i wsparcie w gminie Nędza z pomocy społecznej w 2018 roku uzyskało 310 osób, co stanowiło 4,45% wszystkich mieszkańców gminy. W roku oceny, w stosunku do 2017 roku, łączna liczba osób korzystających z pomocy i wsparcia zmniejszyła się o 51 osób. Natomiast liczba rodzin, którym przyznano świadczenie z pomocy społecznej zmniejszyła się w stosunku do roku poprzedniego o 12. W przypadku długotrwale korzystających z pomocy społecznej ich liczba osiągnęła poziom 167 osób, co oznaczało spadek w stosunku do roku 2017 o 29 osób. W gminie Nędza najczęściej występującymi przyczynami trudnej sytuacji życiowej osób i rodzin a jednocześnie powodami ubiegania się o pomoc społeczną, wskazanymi przez ośrodki pomocy społecznej w 2018 roku było kolejno: ubóstwo - 74 rodziny; niepełnosprawność - 67; długotrwała lub ciężka choroba - 66 rodzin; bezrobocie - 51 rodzin; bezradność w sprawach opiekuńczo wychowawczych - 23 rodziny. Poniżej prezentujemy w formie graficznej i tabelarycznej szczegółowe dane dotyczące: liczby rodzin i osób w rodzinach korzystających z pomocy społecznej w podziale na wiek i płeć, wskaźnika deprivacji lokalnej, liczby długotrwale korzystających z pomocy społecznej w podziale na płeć i grupy wiekowe, liczby osób i rodzin korzystających ze świadczeń pieniężnych i niepieniężnych, obecnie w Gminie nie prowadzimy usług opiekuńczych i specjalistycznych usług opiekuńczych dla osób z zaburzeniami psychicznymi- usługami tymi zajmuje się obecnie Stacja Opieki Caritas; wskaźnika pracy socjalnej, obecnie nie prowadzimy projektów socjalnych.

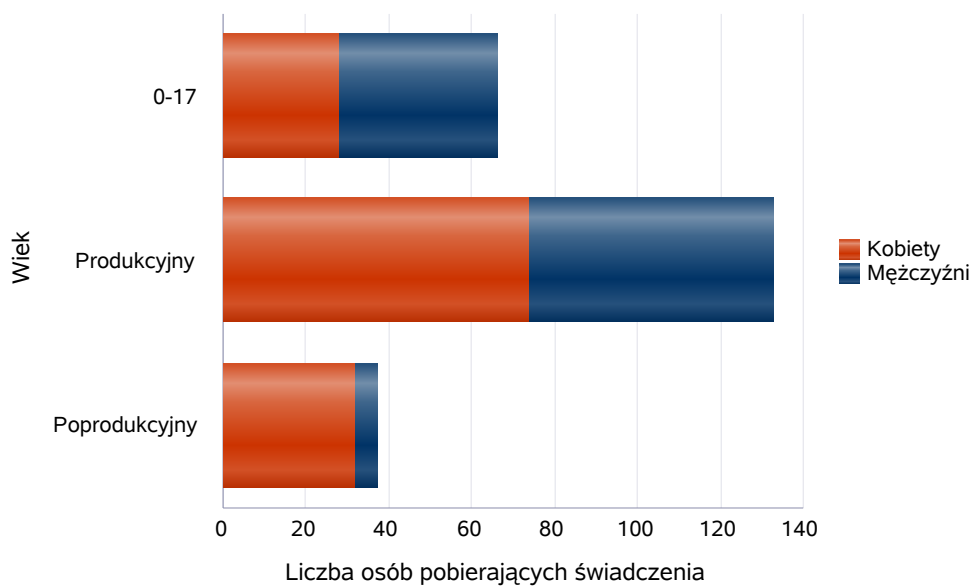
Liczba osób korzystających ze świadczeń na podstawie wydanych decyzji.

	Liczba świadczeniobiorców				
	2014	2015	2016	2017	2018
Gmina	402	377	315	244	201
Powiat (średnia)	317	309	285	267	222
Województwo (średnia)	1 002	947	849	741	655



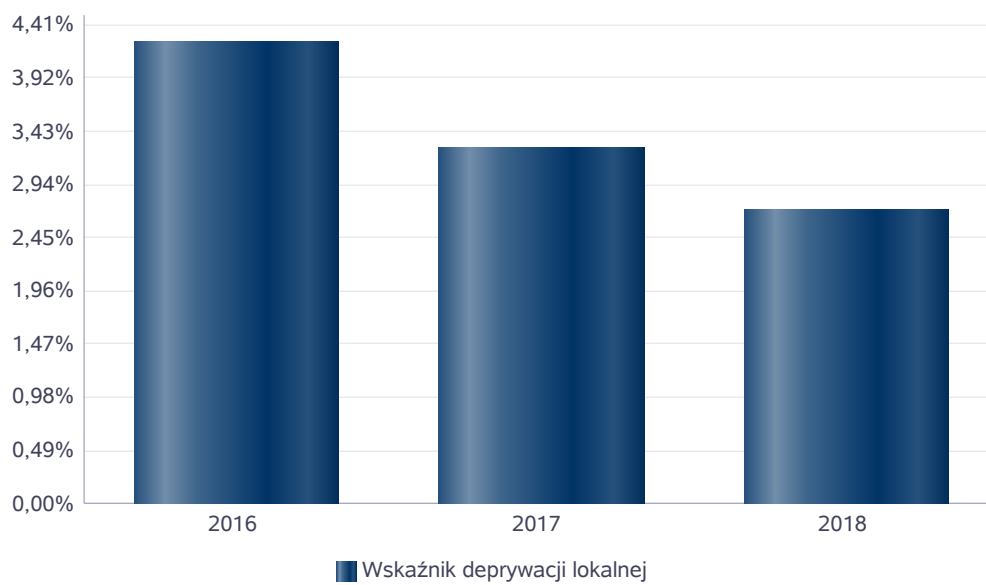
Liczba osób korzystających z pomocy społecznej w podziale na wiek i płeć wg liczby wypłaconych świadczeń w 2018 r.

Grupa	Ogółem	Kobiety	Mężczyźni
0-17	66	28	38
Produkcyjny	133	74	59
Poprodukcyjny	37	32	5



Wskaźnik deprivacji lokalnej

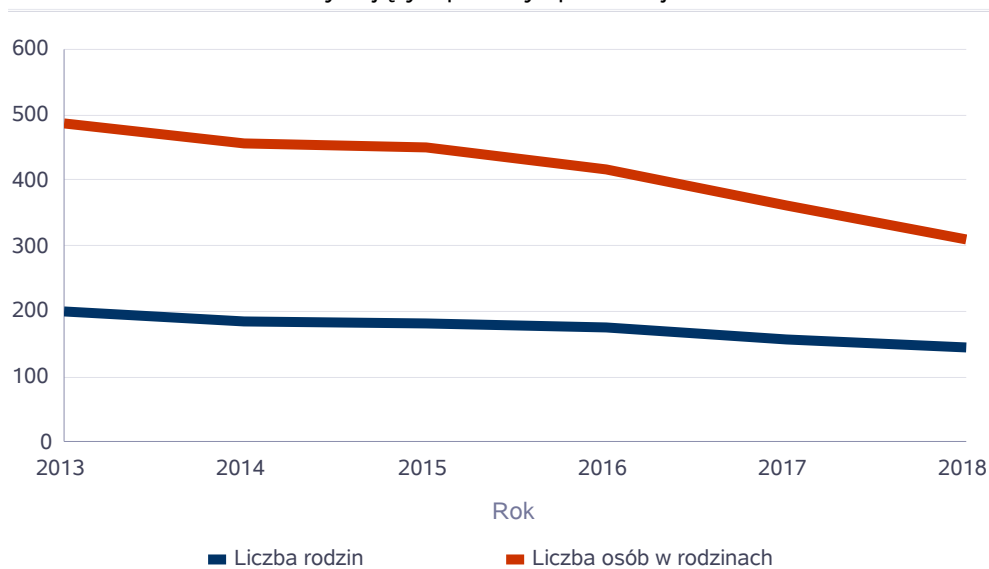
Rok	Wskaźnik deprivacji lokalnej
2016	4,25%
2017	3,28%
2018	2,70%



Liczba rodzin i liczba osób w rodzinach korzystających z pomocy społecznej

Rok	Liczba rodzin	Liczba osób w rodzinach
2013	199	488
2014	184	457
2015	182	450
2016	174	415
2017	156	361
2018	144	310

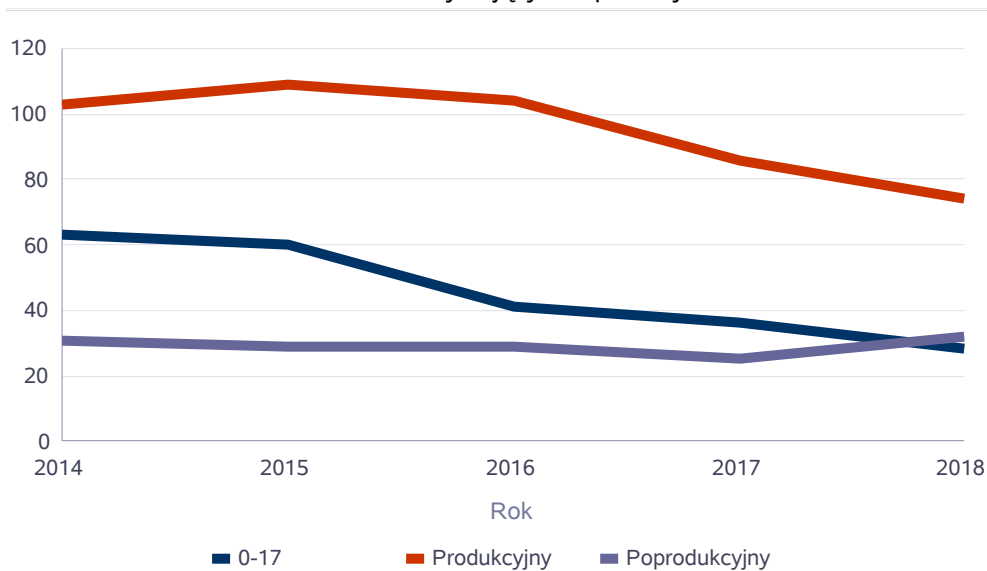
Korzystający z pomocy społecznej



Liczba kobiet korzystających z pomocy społecznej.

		Liczba kobiet korzystających z pomocy				
Poziom	Wiek	2014	2015	2016	2017	2018
Nędza	0-17	63	60	41	36	28
	Produkcyjny	103	109	104	86	74
	Poprodukcyjny	31	29	29	25	32
Powiat (średnia)	0-17	41	39	32	27	25
	Produkcyjny	105	102	94	90	70
	Poprodukcyjny	37	39	42	49	47
Województwo (średnia)	0-17	148	141	122	98	86
	Produkcyjny	371	310	275	229	190
	Poprodukcyjny	70	68	75	81	82

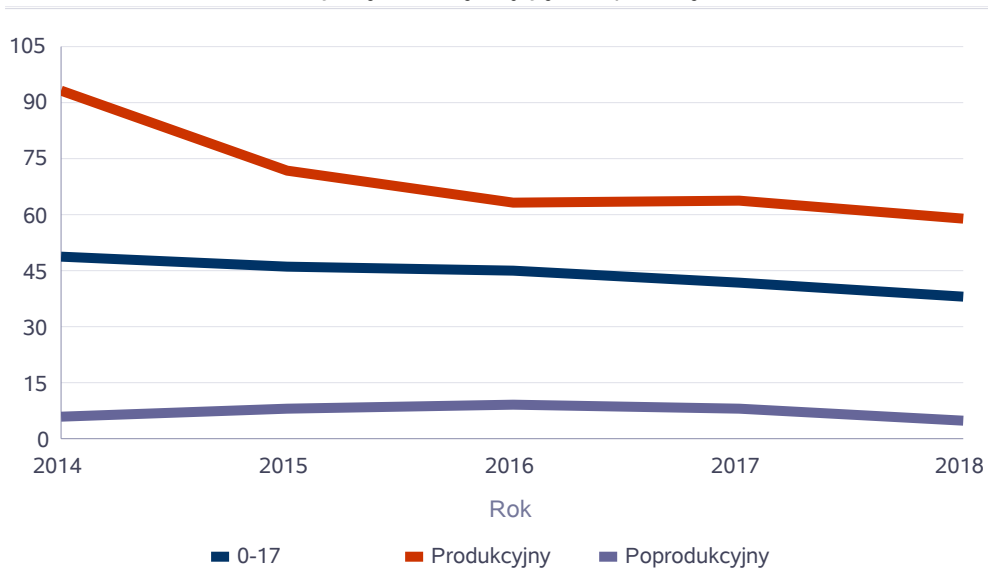
Liczba kobiet korzystających z pomocy



Liczba mężczyzn korzystających z pomocy społecznej.

		Liczba mężczyzn korzystających z pomocy				
Poziom	Wiek	2014	2015	2016	2017	2018
Nędza	0-17	49	46	45	42	38
	Produkcyjny	93	72	63	64	59
	Poprodukcyjny	6	8	9	8	5
Powiat (średnia)	0-17	40	40	33	29	24
	Produkcyjny	87	81	84	83	70
	Poprodukcyjny	12	13	15	19	16
Województwo (średnia)	0-17	157	148	130	105	91
	Produkcyjny	313	280	266	238	206
	Poprodukcyjny	26	25	28	31	31

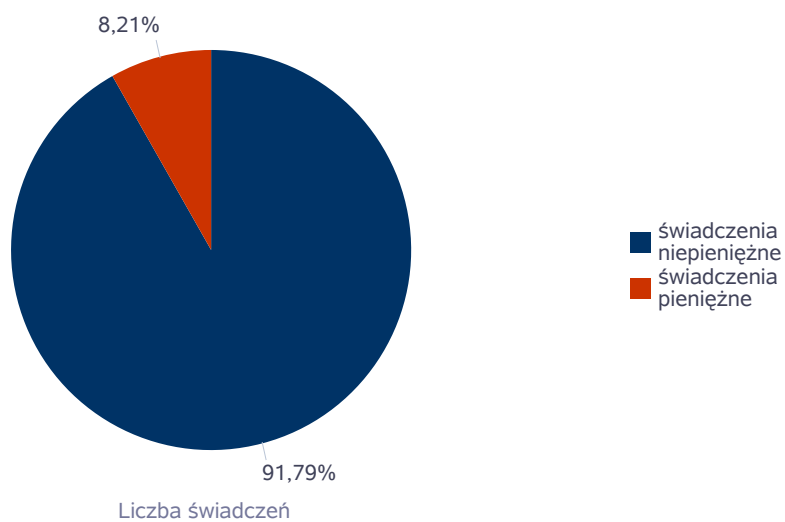
Liczba mężczyzn korzystających z pomocy



Liczba świadczeń pieniężnych i niepieniężnych z pomocy społecznej w roku.

Rodzaj świadczenia	Liczba świadczeń
świadczenia niepieniężne	13 364
świadczenia pieniężne	1 196

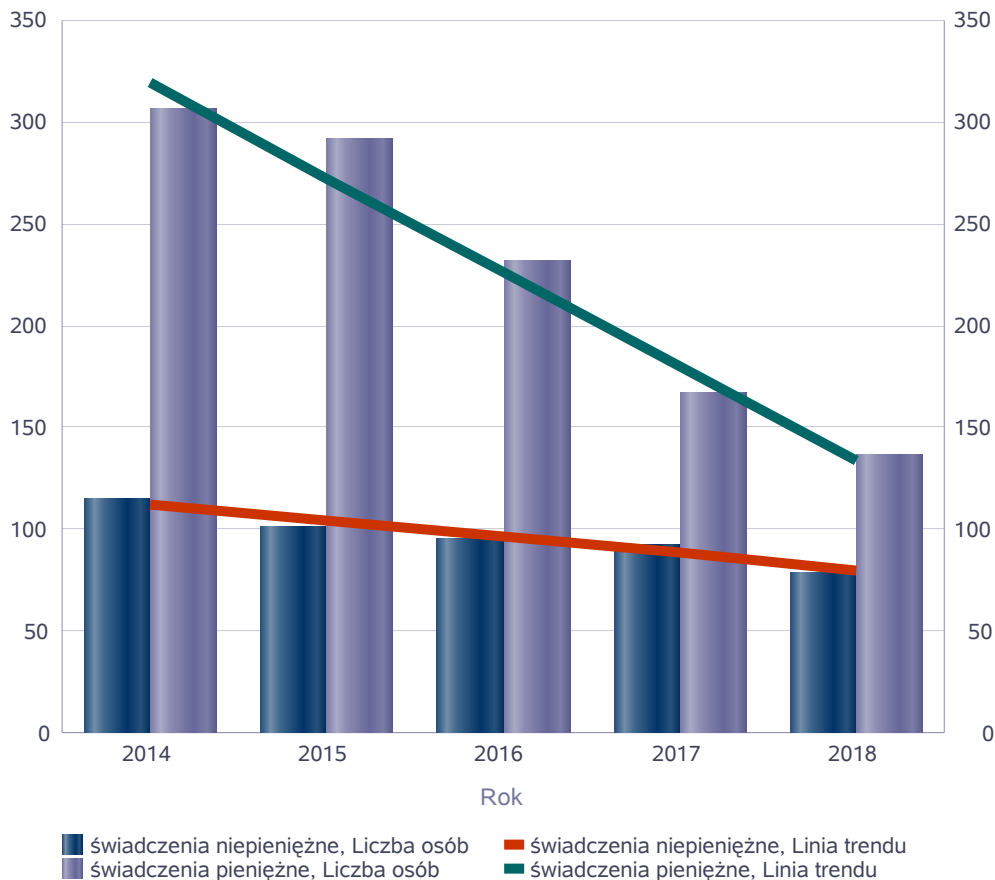
Liczba świadczeń



Liczba osób korzystających z świadczeń pieniężnych i niepieniężnych

Rodzaj świadczenia	Liczba osób				
	2014	2015	2016	2017	2018
świadczenia niepieniężne	115	101	95	92	79
świadczenia pieniężne	306	291	232	167	136

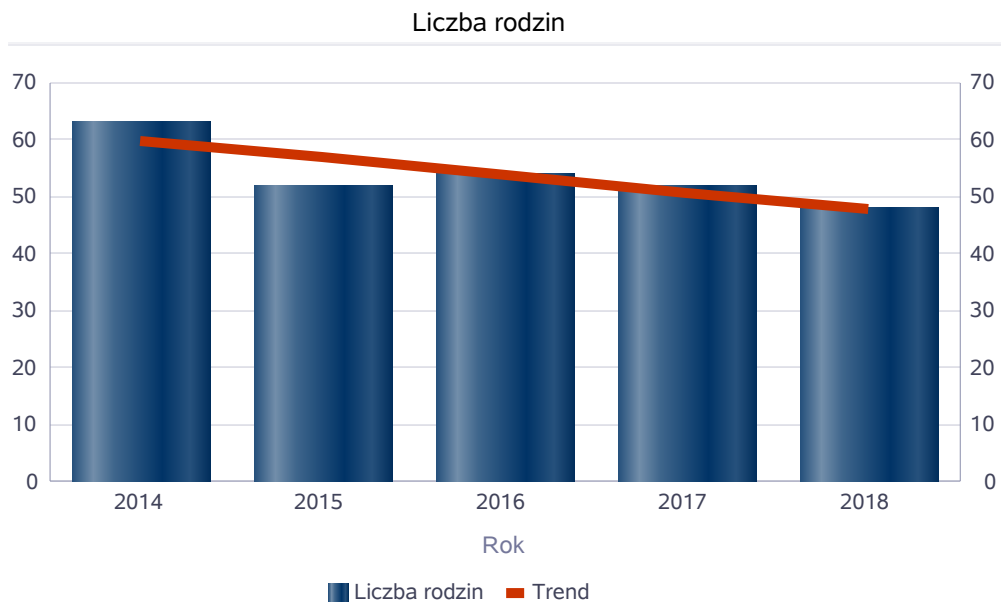
Liczba osób korzystających z świadczeń pieniężnych i niepieniężnych



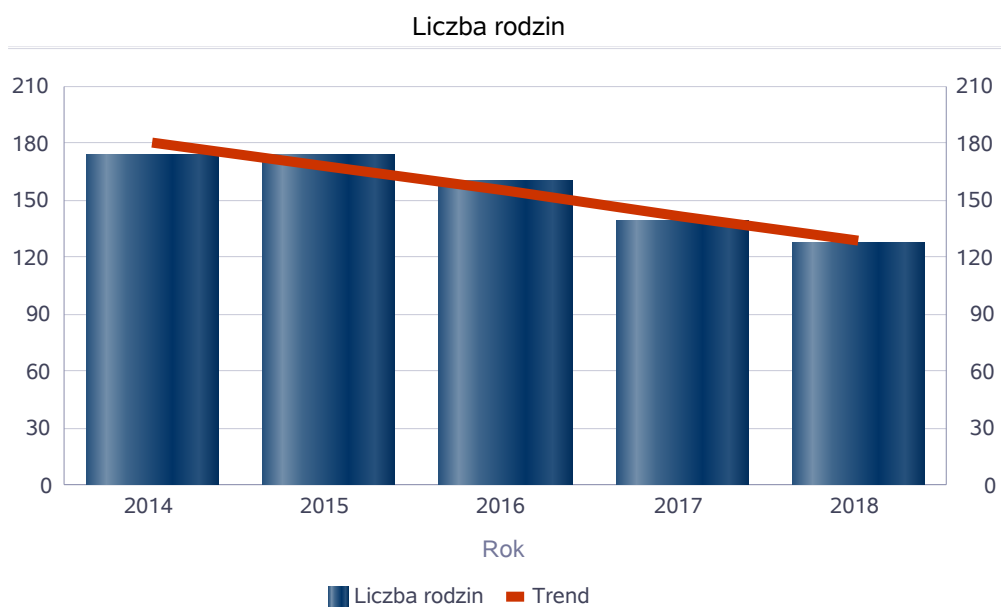
Liczba rodzin korzystających z świadczeń pieniężnych i niepieniężnych.

	Liczba rodzin				
Rodzaj świadczenia	2014	2015	2016	2017	2018
świadczenia niepieniężne	63	52	54	52	48
świadczenia pieniężne	174	173	160	139	127

świadczenia niepieniężne



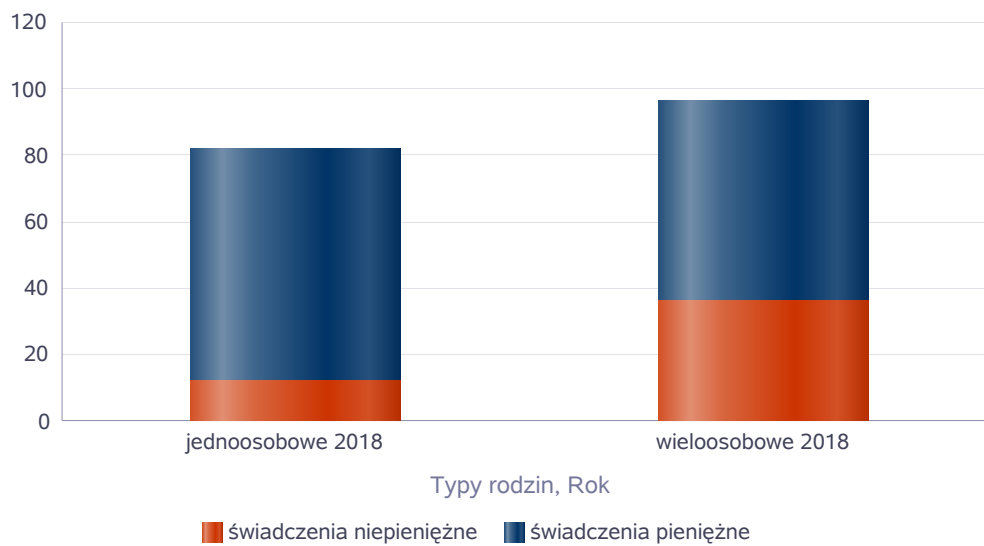
świadczenia pieniężne



Rodzaje świadczeń, z których korzystają poszczególne typy rodzin w 2018 roku.

Typy rodzin	Liczba rodzin pobierających świadczenia	
	świadczenia niepieniężne	świadczenia pieniężne
jednoosobowe	12	70
wielosobowe	36	60

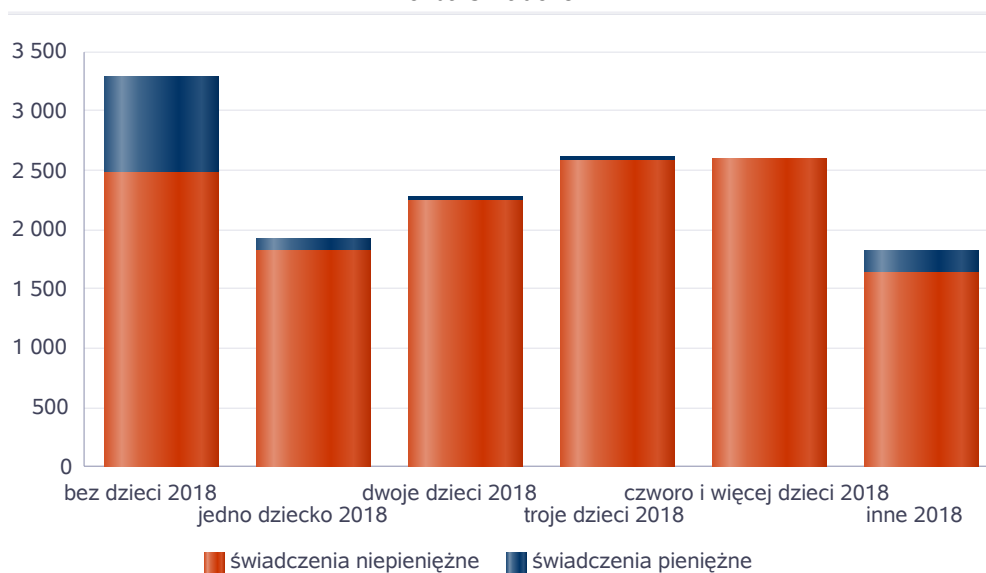
Liczba rodzin pobierających świadczenia



Rodzaje świadczeń, z których korzystają poszczególne typy rodzin ze względu na liczbę dzieci w 2018 roku.

Typ rodziny	Liczba świadczeń	
	świadczenia niepieniężne	świadczenia pieniężne
bez dzieci	2 474	816
jedno dziecko	1 821	102
dwoje dzieci	2 248	41
troje dzieci	2 576	51
czworo i więcej dzieci	2 602	
inne	1 643	186

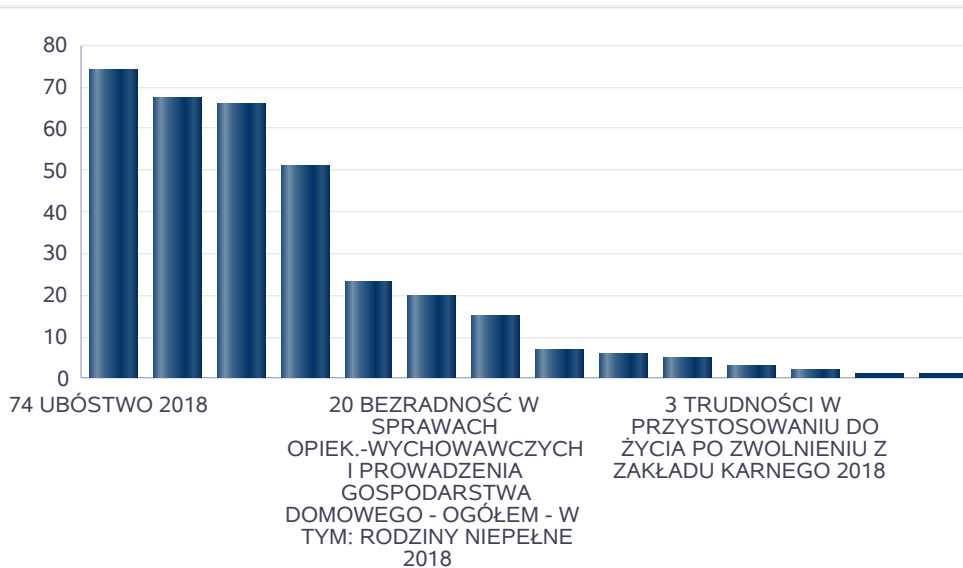
Liczba świadczeń



Powody udzielania pomocy rodzinom w 2018 roku.

Powody udzielenia pomocy i wsparcia - ranking	LICZBA RODZIN - OGÓŁEM
UBÓSTWO	74
NIEPEŁNOSPRAWNOŚĆ	67
DŁUGOTRWAŁA LUB CIĘŻKA CHOROBA	66
BEZROBOCIE	51
BEZRADNOŚĆ W SPRAWACH OPIEK.-WYCHOWAWCZYCH I PROWADZENIA GOSPODARSTWA DOMOWEGO - OGÓŁEM	23
BEZRADNOŚĆ W SPRAWACH OPIEK.-WYCHOWAWCZYCH I PROWADZENIA GOSPODARSTWA DOMOWEGO - OGÓŁEM - W TYM: RODZINY NIEPEŁNE	20
POTRZEBA OCHRONY MACIERZYŃSTWA	15
POTRZEBA OCHRONY MACIERZYŃSTWA - W TYM: WIELODZIETNOŚĆ	7
BEZRADNOŚĆ W SPRAWACH OPIEK.-WYCHOWAWCZYCH I PROWADZENIA GOSPODARSTWA DOMOWEGO - OGÓŁEM - W TYM: RODZINY WIELODZIETNE	6
BEZDOMNOŚĆ	5
TRUDNOŚCI W PRZYSTOSOWANIU DO ŻYCIA PO ZWOLNIENIU Z ZAKŁADU KARNEGO	3
ALKOHOLIZM	2
PRZEMOC W RODZINIE	1
ZDARZENIE LOSOWE	1

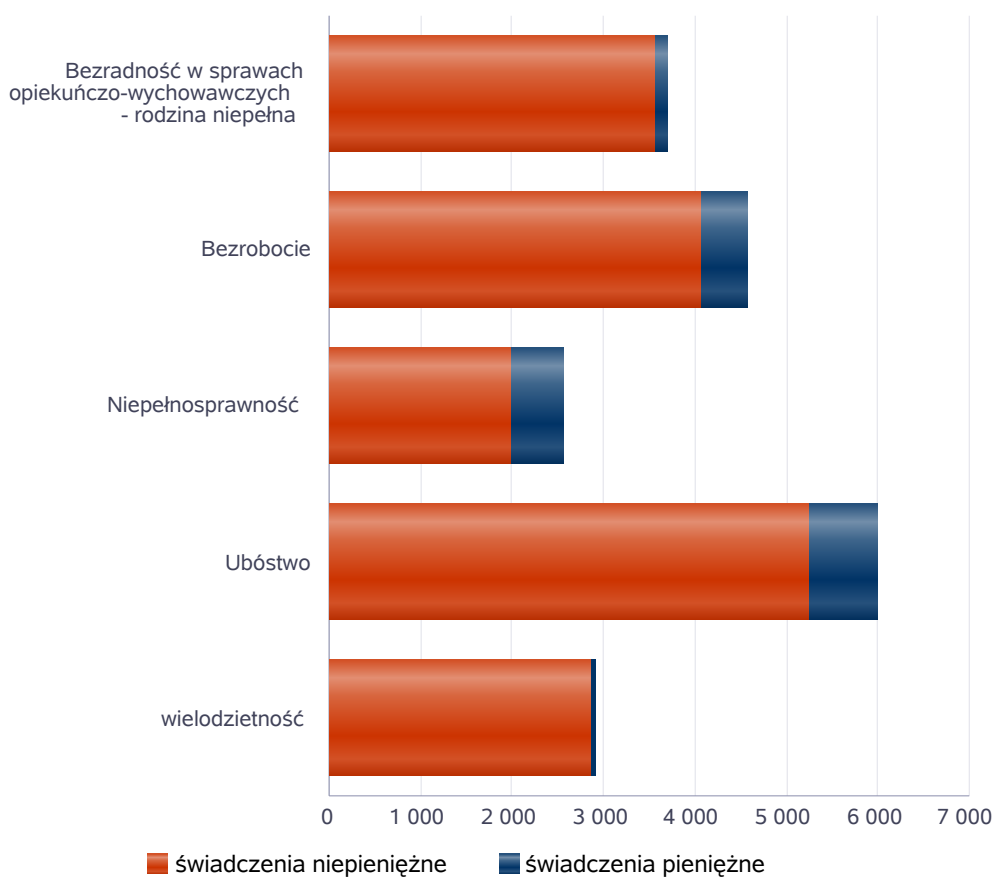
Powody udzielenia pomocy i wsparcia



Główne powody przyznania świadczeń w roku.

Powód przyznania	Ogółem	Liczba świadczeń	
		świadczenia niepieniężne	świadczenia pieniężne
Ubóstwo	5 985	5 254	731
Bezrobocie	4 567	4 078	489
Bezradność w sprawach opiekuńczo-wychowawczych - rodzina niepełna	3 693	3 576	117
wielodzietność	2 905	2 874	31
Niepełnosprawność	2 567	2 001	566

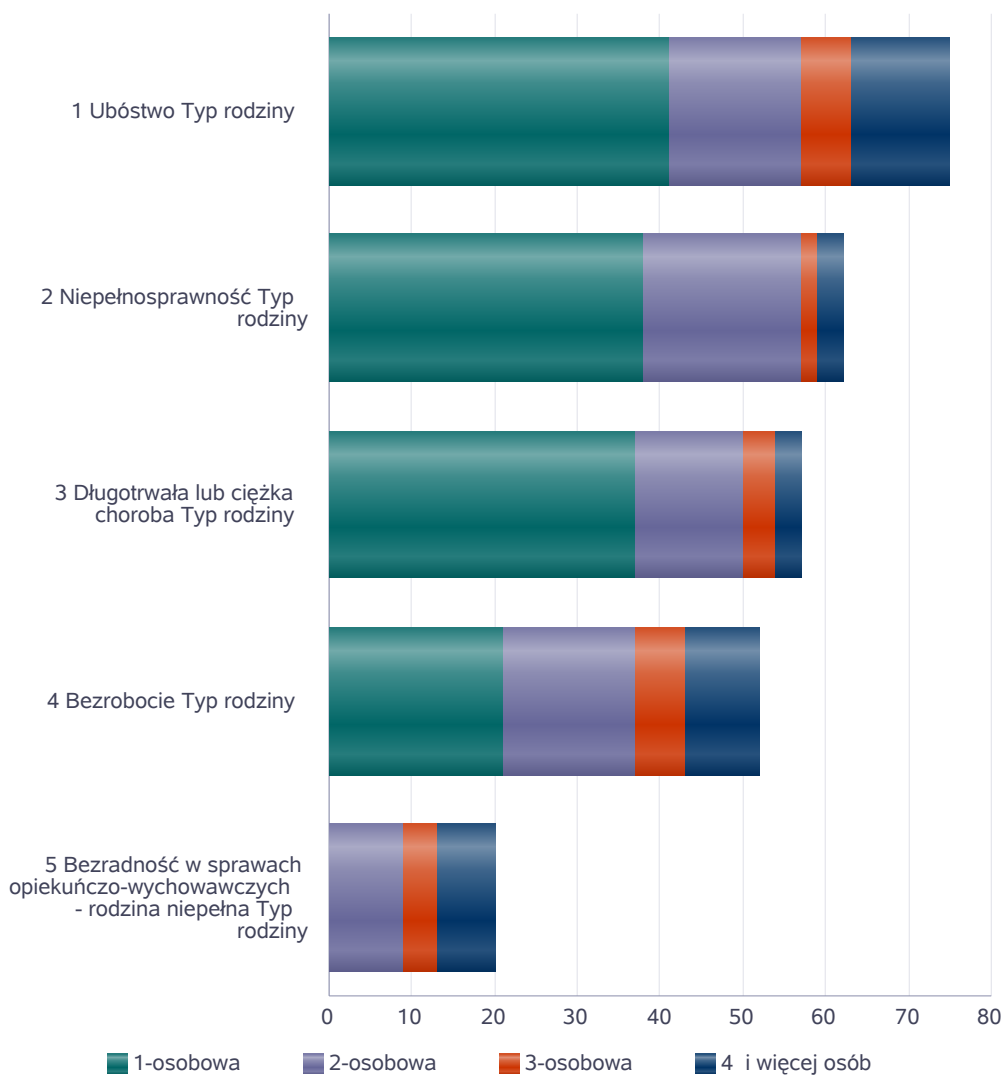
Liczba świadczeń



Główne powody przyznawania pomocy dla rodzin jednoosobowych i wieloosobowych

Powód przyznania	Typ rodziny				
	Ogółem	1-osobowa	2-osobowa	3-osobowa	4 i więcej osób
Ubóstwo	75	41	16	6	12
Niepełnosprawność	62	38	19	2	3
Długotrwała lub ciężka choroba	57	37	13	4	3
Bezrobocie	52	21	16	6	9
Bezradność w sprawach opiekuńczo-wychowawczych - rodzina niepełna	20		9	4	7

Liczba rodzin pobierających świadczenia wg powodów



Liczba osób korzystających ze usług opiekuńczych.

Rok	Liczba osób
2014	0
2015	0
2016	0
2017	0
2018	0



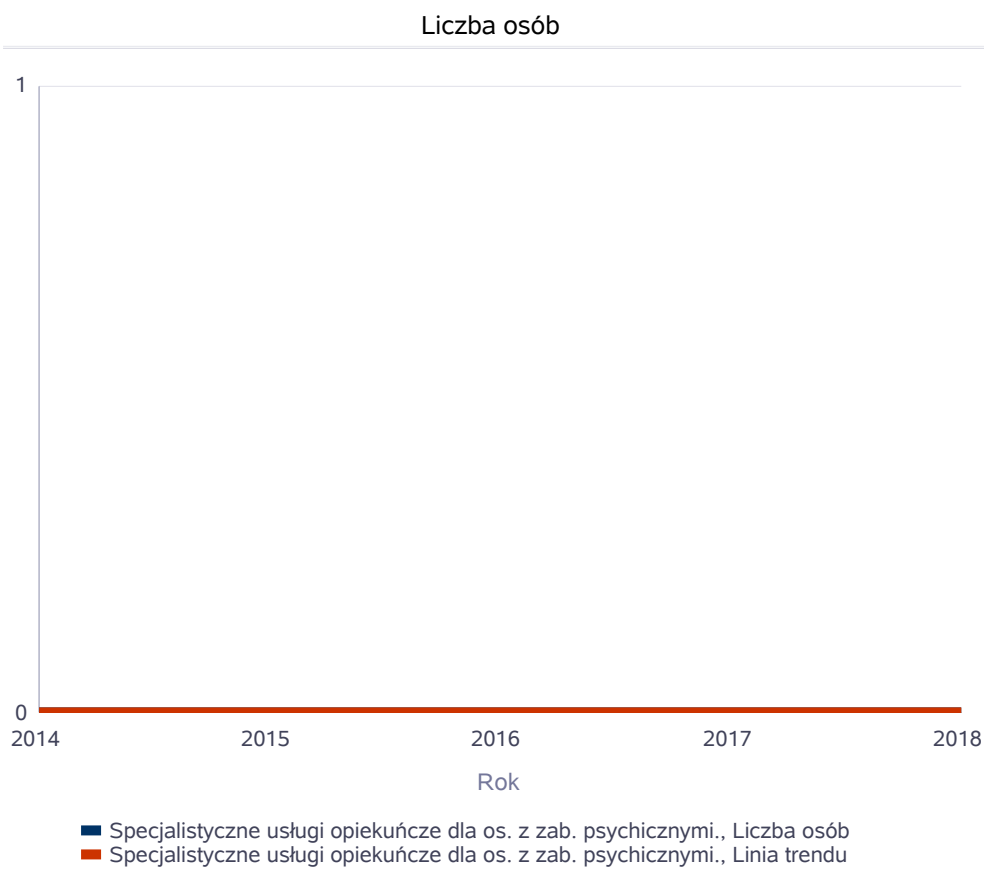
Liczba osób korzystających z specjalistycznych usług opiekuńczych.

Rok	Liczba osób
2014	0
2015	0
2016	0
2017	0
2018	0



Liczba osób korzystających z usług specjalistycznych opiekuńczych dla osób z zaburzeniami psychicznymi.

Rok	Liczba osób
2014	0
2015	0
2016	0
2017	0
2018	0



Liczba rodzin korzystających z poradnictwa specjalistycznego.

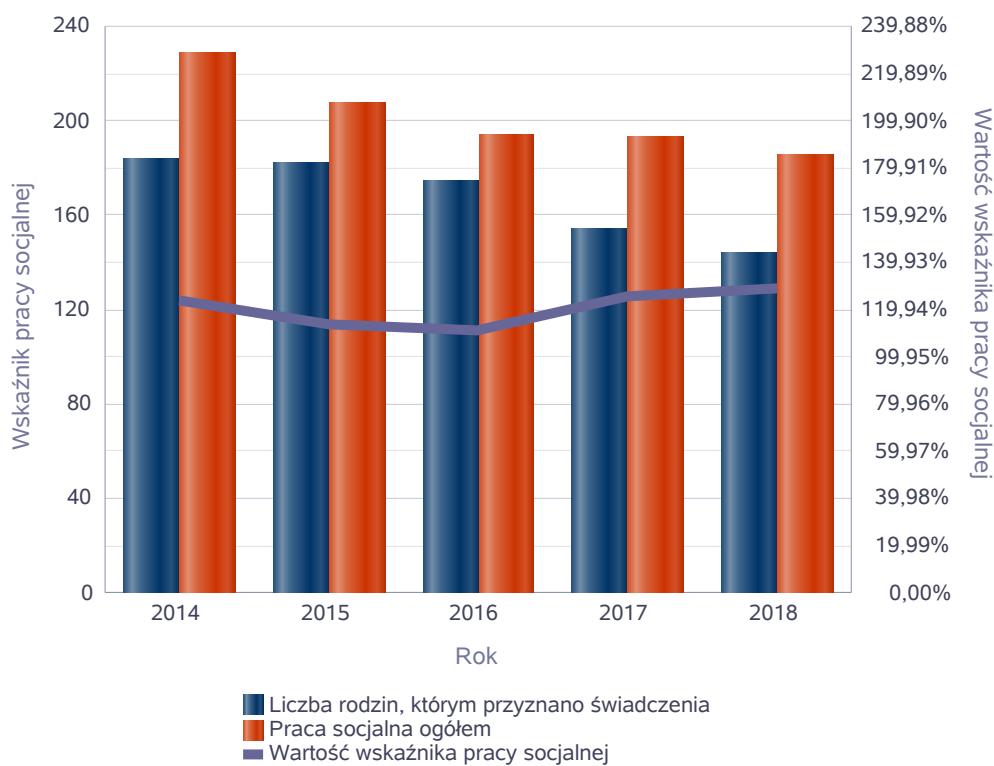
	Liczba rodzin w latach				
Rodzaj	2014	2015	2016	2017	2018
Poradnictwo specjalistyczne	0	0	0	0	0



Wskaźnik pracy socjalnej - wskaźnik obliczany jako stosunek liczby rodzin objętych pracą socjalną do rodzin osób, którym przyznano świadczenie pomnożony przez 100%.

	2014	2015	2016	2017	2018
Wskaźnik pracy socjalnej	123,91%	113,74%	111,49%	125,32%	128,47%
Liczba rodzin, którym przyznano świadczenia	184	182	174	154	144
Praca socjalna ogółem	228	207	194	193	185

Wskaźnik pracy socjalnej



Liczba rodzin korzystających z interwencji kryzysowej.

	Liczba rodzin				
Udzielone świadczenia	2014	2015	2016	2017	2018
Interwencja kryzysowa	0	0	0	0	0

Liczba rodzin korzystających z interwencji kryzysowej



Kontrakt socjalny.

Wskaźnik obliczany jako udział osób objętych kontraktem socjalnym typu A i typu B w ogólnej liczbie osób nim objętych.

	2016		2017		2018	
Praca socjalna	LICZBA KONTRAKTÓW SOCJALNYCH	LICZBA OSÓB OBJĘTA KONTRAKTAMI SOCJALNYMI	LICZBA KONTRAKTÓW SOCJALNYCH	LICZBA OSÓB OBJĘTA KONTRAKTAMI SOCJALNYMI	LICZBA KONTRAKTÓW SOCJALNYCH	LICZBA OSÓB OBJĘTA KONTRAKTAMI SOCJALNYMI
KONTRAKT SOCJALNY część A			0	0	0	0
KONTRAKT SOCJALNY część B			0	0	0	0
Praca socjalna prowadzona w oparciu o KONTRAKT SOCJALNY	0	0				

LICZBA KONTRAKTÓW SOCJALNYCH

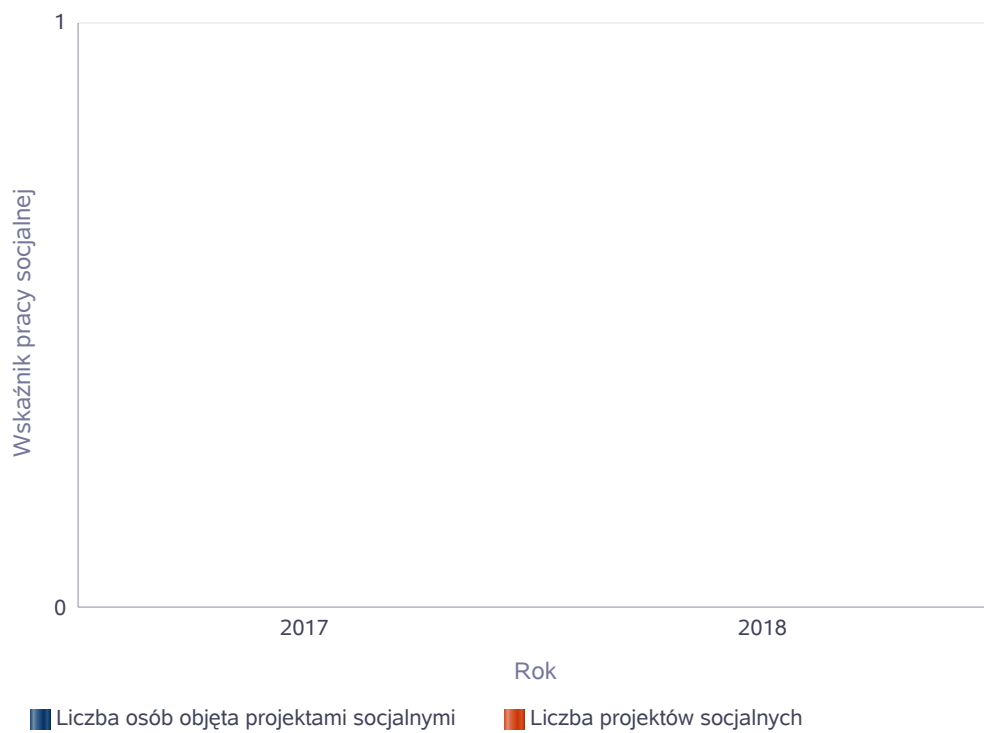


LICZBA OSÓB OBJĘTA KONTRAKTAMI SOCJALNYMI



Liczba projektów socjalnych w odniesieniu do liczby osób nimi objętych.

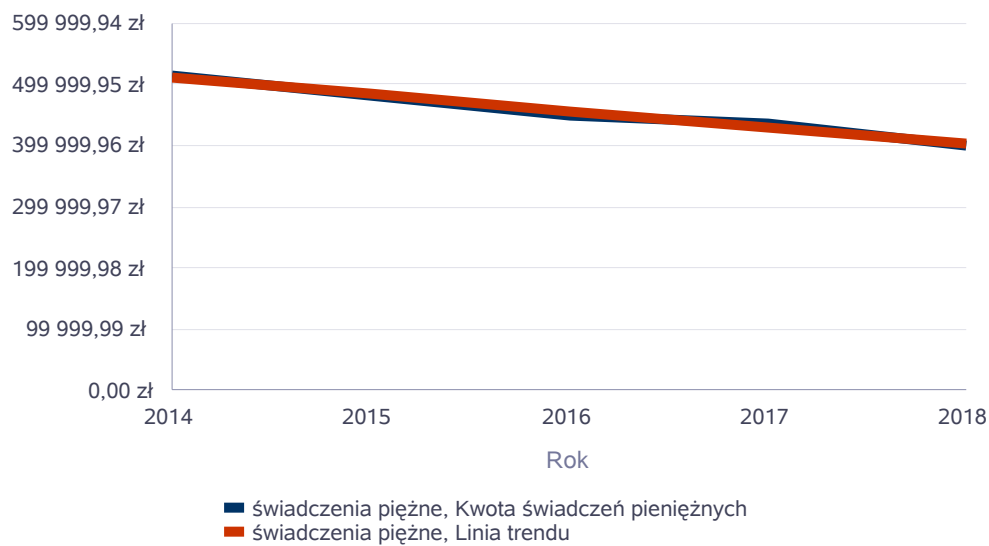
	2017	2018
Liczba osób objęta projektami socjalnymi	0	0
Liczba projektów socjalnych	0	0



Świadczenia pieniężne z pomocy społecznej

Rok	Kwota świadczeń pieniężnych
2014	513 201,95 zł
2015	482 717,54 zł
2016	449 916,74 zł
2017	434 742,38 zł
2018	400 778,99 zł

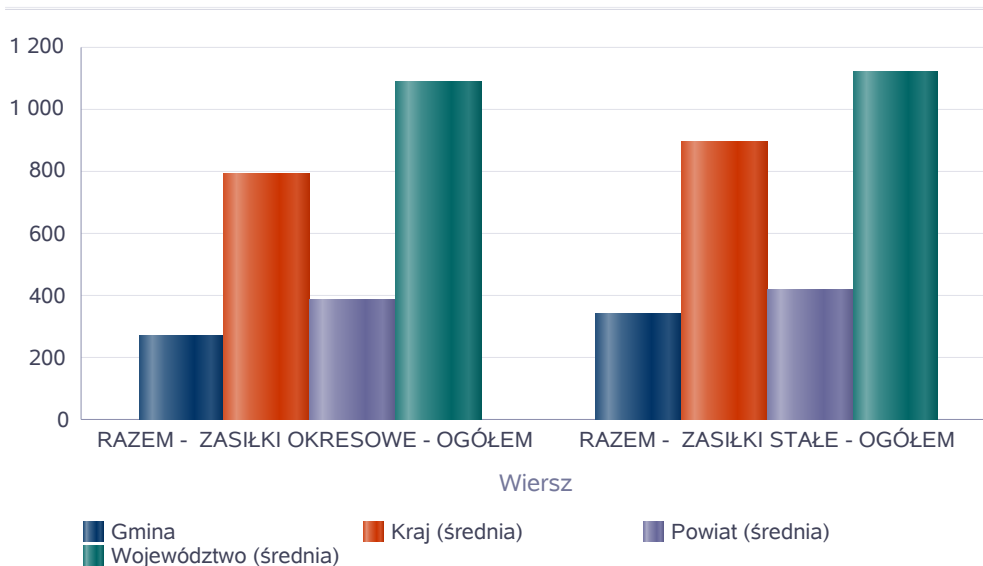
Kwota świadczeń pieniężnych



Podstawowe statystyki dla świadczeń pieniężnych

Poziom	Wiersz	Liczba świadczeń
Gmina	RAZEM - ZASIŁKI OKRESOWE - OGÓŁEM	271
	RAZEM - ZASIŁKI STAŁE - OGÓŁEM	342
Powiat (średnia)	RAZEM - ZASIŁKI OKRESOWE - OGÓŁEM	384
	RAZEM - ZASIŁKI STAŁE - OGÓŁEM	418
Województwo (średnia)	RAZEM - ZASIŁKI OKRESOWE - OGÓŁEM	1 088
	RAZEM - ZASIŁKI STAŁE - OGÓŁEM	1 121
Kraj (średnia)	RAZEM - ZASIŁKI OKRESOWE - OGÓŁEM	794
	RAZEM - ZASIŁKI STAŁE - OGÓŁEM	893

Liczba świadczeń



**DANE O KORZYSTAJĄCYCH Z POMOCY I WSPARCIA
(w całym okresie sprawozdawczym)**

WYSZCZEGÓLNIENIE		Rok 2017	Rok oceny	Prognoza 2019
OSOBY I RODZINY, KTÓRYM UDZIELONO POMOCY I WSPARCIA				
Liczba osób	1	348	310	310
OSOBY I RODZINY, KTÓRYM PRZYZNANO ŚWIADCZENIE				
Liczba osób	2	265	201	201
W tym: osoby długotrwale korzystające	3	196	167	167
Wiek 0-17	4	76	64	64
Wiek produkcyjny *	5	143	101	101
Wiek poprodukcyjny **	6	46	36	36
Liczba rodzin	7	154	144	144
Liczba osób w rodzinach	8	346	310	310
w tym: KOBIECY (z wierszy 2-6)				
Ogółem	9	119	98	100
W tym: osoby długotrwale korzystające	10	109	89	90
Wiek 0-17	11	34	27	28
Wiek 18-59	12	60	45	46
Wiek 60 lat i więcej	13	22	26	26
OSOBY I RODZINY, Z KTÓRYMI PRZEPROWADZONO WYWIAD ŚRODOWISKOWY				
Liczba osób ogółem	14	178	158	158
Liczba rodzin	15	172	151	150
Liczba osób w rodzinach	16	359	385	360
KONTRAKT SOCJALNY				
Liczba zawartych kontraktów socjalnych - ogółem	17	0	0	0
Liczba osób objętych kontraktem socjalnym - ogółem	18	0	0	0

* wiek produkcyjny: kobiety w wieku 18-59 lat, mężczyźni 18-64 lat

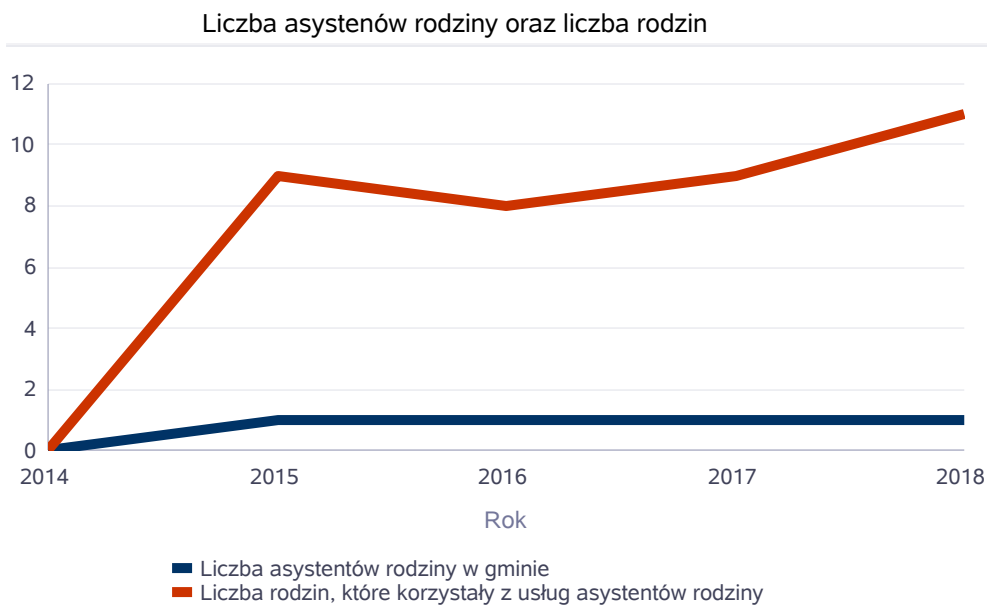
** wiek poprodukcyjny: kobiety w wieku 60 i więcej, mężczyźni 65 i więcej

3.1. GMINA - ZADANIA OPS ORAZ MOPS, MOPR

Pomoc i wsparcie w gminie Nędza z pomocy społecznej w 2018 roku w postaci świadczeń pieniężnych uzyskało 310 osób, zaś w postaci świadczeń niepieniężnych 151 osób. Odpłatność gminy za pobyt w Domu Pomocy Społecznej dotyczyła 17 osób. W gminie funkcjonuje 1 asystent rodziny, który objął swoją opieką 11 rodzin. Poniżej prezentujemy w formie graficznej i tabelarycznej szczegółowe dane dotyczące: świadczeń pieniężnych z pomocy społecznej w podziale na zasiłki stałe, okresowe oraz celowe, liczby asystentów rodziny, i liczby osób objętych pracą asystenta rodziny.

Liczba asystentów rodziny oraz liczba rodzin objętych pracą asystenta rodziny.

	2014	2015	2016	2017	2018
Liczba asystentów rodziny w gminie	0	1	1	1	1
Liczba rodzin, które korzystały z usług asystentów rodziny	0	9	8	9	11



**GMINA - ZADANIA OPS ORAZ MOPS, MOPR
(w całym okresie sprawozdawczym)**

WYSZCZEGÓLNIENIE		Rok 2017	Rok oceny	Prognoza 2019
ŚWIADCZENIA PIENIĘŻNE Z POMOCY SPOŁECZNEJ				
ZASIŁEK STAŁY				
Liczba osób	1	33	36	36
Kwota świadczeń w złotych	2	167 443	168 981	168 981
W tym: (wiersze 3-6)				
Zasiłek stały dla osób samotnie gospodarujących				
Liczba osób	3	23	24	24
Kwota świadczeń w złotych	4	135 519	140 995	140 995
Zasiłek stały dla osoby w rodzinie				
Liczba osób	5	11	13	13
Kwota świadczeń w złotych	6	31 924	27 986	27 986
ZASIŁEK OKRESOWY				
Liczba osób	7	74	44	44
Kwota świadczeń w złotych	8	125 829	83 150	83 150
W tym: (wiersze 9-16)				
Zasiłek okresowy z tytułu bezrobocia				
Liczba osób	9	55	33	33
Kwota świadczeń w złotych	10	102 370	70 235	70 235
Zasiłek okresowy z tytułu długotrwałej choroby				
Liczba osób	11	10	1	1
Kwota świadczeń w złotych	12	6 863	452	452
Zasiłek okresowy z tytułu niepełnosprawności				
Liczba osób	13	6	3	3
Kwota świadczeń w złotych	14	4 447	3 326	3 326
Zasiłek okresowy z tytułu możliwości utrzymania lub nabycia uprawnień do świadczeń z innych systemów zabezpieczenia społecznego				
Liczba osób	15	2	0	0
Kwota świadczeń w złotych	16	3 007	0	0
Zasiłek okresowy kontynuowany niezależnie od dochodu na podstawie art. 38 ust. 4a i 4b				
Liczba osób	17	0	0	0
Kwota świadczeń w złotych	18	0	0	0
ZASIŁEK CELOWY OGÓLEM				
Liczba osób	19	133	109	109
Kwota świadczeń w złotych	20	150 891	138 420	138 420
W tym: (wiersze 21 - 22)				
ZASIŁEK CELOWY PRZYZNANY W RAMACH PROGRAMU WIELOLETNIEGO "POMOC PAŃSTWA W ZAKRESIE DOŻYWIANIA"				
Liczba osób	21	82	72	72
Kwota świadczeń w złotych	22	79 360	85 020	85 020
ZASIŁEK CELOWY PRZYZNANY NIEZALEŻNIE OD DOCHODU na podstawie art. 39a ust. 1 i 2				
Liczba osób	23	0	0	0

WYSZCZEGÓLNIENIE		Rok 2017	Rok oceny	Prognoza 2019
Kwota świadczeń w złotych	24	0	0	0
ŚWIADCZENIA NIEPIENIĘŻNE Z POMOCY SPOŁECZNEJ				
POSIŁEK OGÓLEM				
Liczba osób	25	84	70	70
Kwota świadczeń w złotych	26	52 715	52 923	52 923
W tym: (z wierszy 25 - 26)				
DLA DZIECI				
Liczba osób	27	76	62	62
Kwota świadczeń w złotych	28	35 738	29 847	29 847
W tym (z wierszy 25-26):				
POSIŁEK świadczenie przyznane w ramach programu wieloletniego "Pomoc Państwa w zakresie dożywiania"				
Liczba osób	29	84	62	62
Kwota świadczeń w złotych	30	45 810	39 789	39 789
W tym (z wierszy 29-30):				
DLA DZIECI				
Liczba osób	31	78	58	58
Kwota świadczeń w złotych	32	28 833	24 751	24 751
SCHRONIENIE				
Liczba osób	33	8	11	11
Kwota świadczeń w złotych	34	25 782	45 260	45 260
UBRANIE				
Liczba osób	35	0	0	0
Kwota świadczeń w złotych	36	0	0	0
SPRAWIENIE POGRZEBU				
Liczba osób	37	1	0	0
Kwota świadczeń w złotych	38	3 537	0	0
ODPŁATNOŚĆ GMINY ZA POBYT W DOMU POMOCY SPOŁECZNEJ				
Liczba osób	39	13	17	17
Kwota świadczeń w złotych	40	365 096	427 763	427 763
WSPIERANIE RODZINY I PIECZA ZASTĘPCZA				
Liczba rodzin objęta pracą asystenta rodziny	41	9	11	11
Liczba rodzin wspierających	42	0	0	0
Liczba asystentów rodziny	43	1	1	1
Odpłatność za pobyt dziecka w pieczy zastępczej w złotych	44	85 137	71 772	80 000

4. Inne rodzaje pomocy i świadczeń

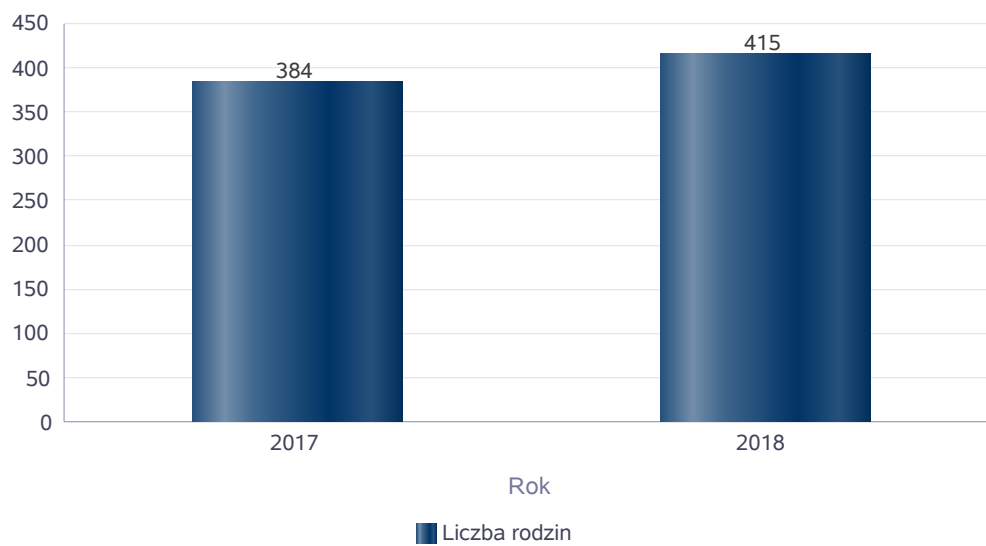
Liczba pobierających w roku oceny zasiłek wychowawczy wyniosła 433 rodziny; zaś w roku 2017 wyniosła 371. W stosunku do roku poprzedniego liczba ta wzrosła o 61 rodzin (co stanowi wzrost o 16,4% w stosunku do roku poprzedniego). Całkowita kwota przyznanego świadczenia w formie zasiłku wychowawczego wyniosła 3.371.686,00zł i w porównaniu z rokiem poprzednim nieznacznie zmalała o 110.071,00zł. Liczba pobierających w roku oceny zasiłek

rodzinny wyniosła 180 rodzin. W stosunku do roku poprzedniego liczba ta wzrosła o 44 rodziny (co stanowi /wzrost o 32,5% w stosunku do roku poprzedniego). Całkowita kwota przyznanego świadczenia w formie zasiłku rodzinnego wyniosła 528.500,00zł i w porównaniu z rokiem poprzednim zmalała o 26.383,00zł. Poniżej prezentujemy w formie graficznej i tabelarycznej szczegółowe dane dotyczące: liczby rodzin, które otrzymały świadczenie wychowawcze w ciągu roku, kwoty świadczenia wychowawczego w ciągu roku, liczby rodzin i kwoty świadczeń w zakresie zasiłków rodzinnych, dodatków do zasiłków rodzinnych, jednorazowych dodatków z tytułu urodzenia się dziecka, jednorazowej zapomogi z tytułu urodzenia dziecka, liczby i kwot świadczeń pielęgnacyjnych, zasiłku pielęgnacyjnego, zasiłku pielęgnacyjnego dla niepełnosprawnego dziecka, dla osoby niepełnosprawnej w wieku powyżej 16 lat o różnych stopniach niepełnosprawności, zasiłku pielęgnacyjnego dla osób, które ukończyły 75 lat, specjalnego zasiłku opiekuńczego, zasiłku dla opiekuna, świadczeń alimentacyjnych.

Średnia liczba rodzin korzystających ze świadczenia wychowawczego.

Rok	Liczba rodzin
2017	384
2018	415

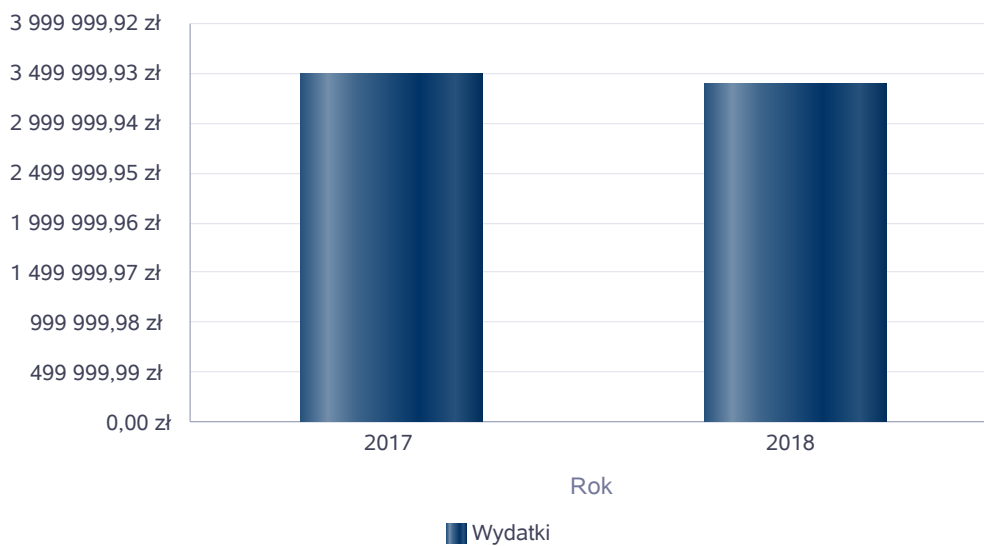
Średnia liczba rodzin korzystających ze świadczeń wychowawczych



Świadczenie wychowawcze - kwota świadczeń.

Rok	Wydatki
2017	3 481 757,00 zł
2018	3 375 685,00 zł

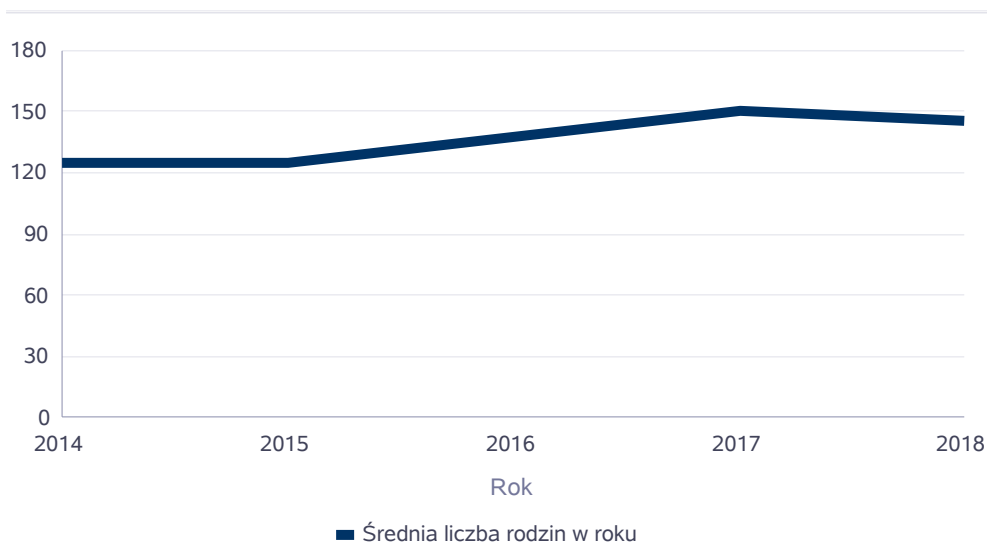
Świadczenie wychowawcze - kwota świadczeń



Średniomiesięczna liczba rodzin korzystających z zasiłków rodzinnych wraz dodatkami oraz korzystających z jednorazowej zapomogi z tytułu urodzenia dziecka.

	Liczba rodzin				
	2014	2015	2016	2017	2018
Liczba rodzin korzystających z zasiłków rodzinnych wraz dodatkami	125	125	137	150	145

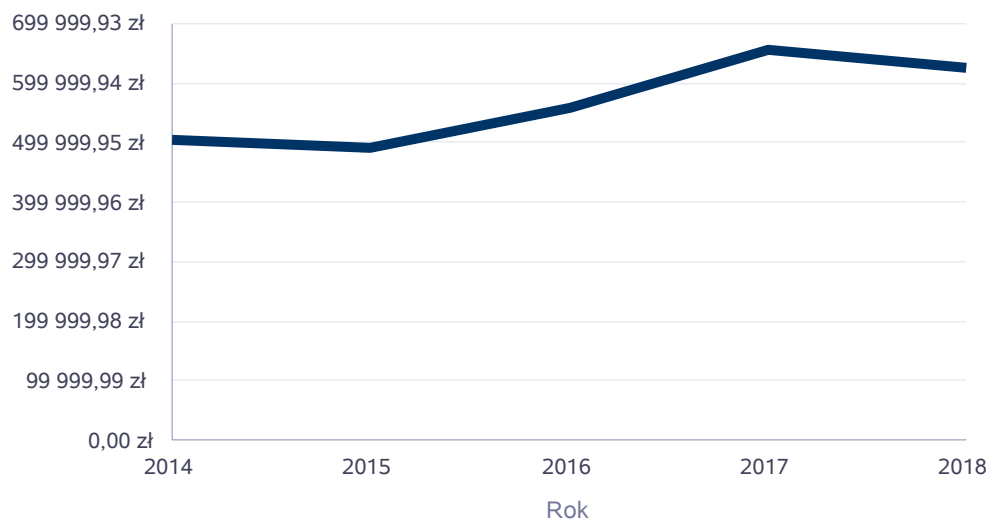
Średniomiesięczna liczba rodzin korzystających z zasiłków rodzinnych wraz dodatkami



Kwotę zasiłków rodzinnych wraz z dodatkami ogółem wypłaconych w ciągu roku.

Rok	Kwota
2014	505 127,00 zł
2015	492 687,00 zł
2016	559 644,03 zł
2017	656 316,10 zł
2018	624 877,52 zł

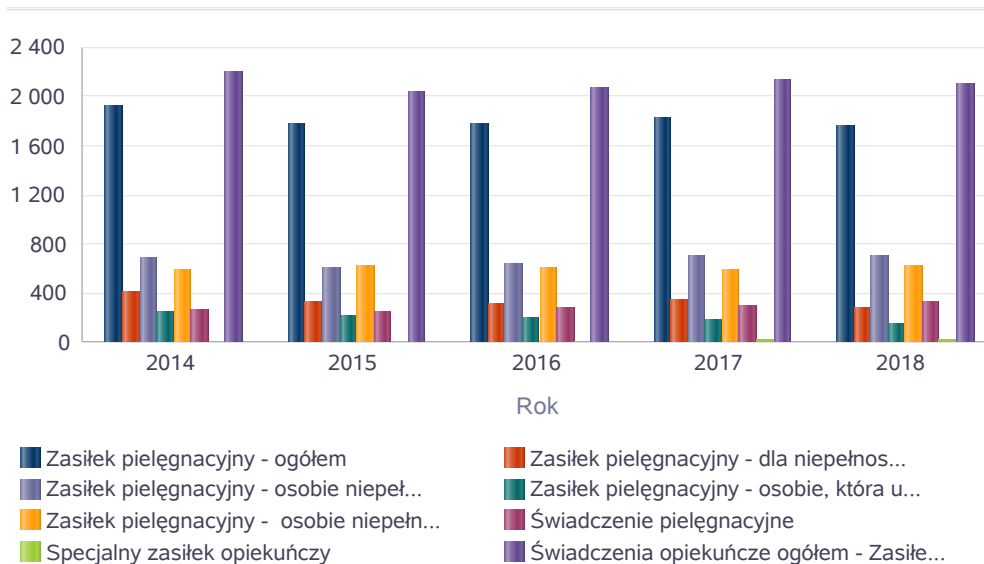
Kwota zasiłków rodzinnych wraz dodatkami oraz jednorazowej zapomogi z tytułu urodzenia dziecka



Liczba świadczeń: świadczenie pielęgnacyjne, zasiłek pielęgnacyjny, zasiłek pielęgnacyjny dla niepełnosprawnego dziecka, dla osoby niepełnosprawnej w wieku powyżej 16 lat o różnych stopniach niepełnosprawności, zasiłek pielęgnacyjny dla osób, które ukończyły 75 lat, specjalny zasiłek opiekuńczy, zasiłek dla opiekuna.

Świadczenia opiekuńcze	Liczba świadczeń				
	2014	2015	2016	2017	2018
Zasiłek pielęgnacyjny - ogółem	1 917	1 781	1 768	1 828	1 756
Zasiłek pielęgnacyjny - dla niepełnosprawnego dziecka	405	339	315	349	279
Zasiłek pielęgnacyjny - osobie niepełnosprawnej w wieku powyżej 16. roku życia o znacznym stopniu niepełnosprawności	684	600	637	701	707
Zasiłek pielęgnacyjny - osobie, która ukończyła 75 lat	244	215	203	181	151
Zasiłek pielęgnacyjny - osobie niepełnosprawnej w wieku powyżej 16. roku życia legitymującej się orzeczeniem o umiarkowanym stopniu niepełnosprawności, jeżeli niepełnosprawność powstała w wieku do ukończenia 21 roku życia	584	627	613	597	619
Świadczenie pielęgnacyjne	267	244	278	291	329
Specjalny zasiłek opiekuńczy	0	3	12	18	15
Świadczenia opiekuńcze ogółem - Zasiłek pielęgnacyjny, świadczenia pielęgnacyjne, specjalny zasiłek opiekuńczy	2 190	2 028	2 058	2 137	2 100

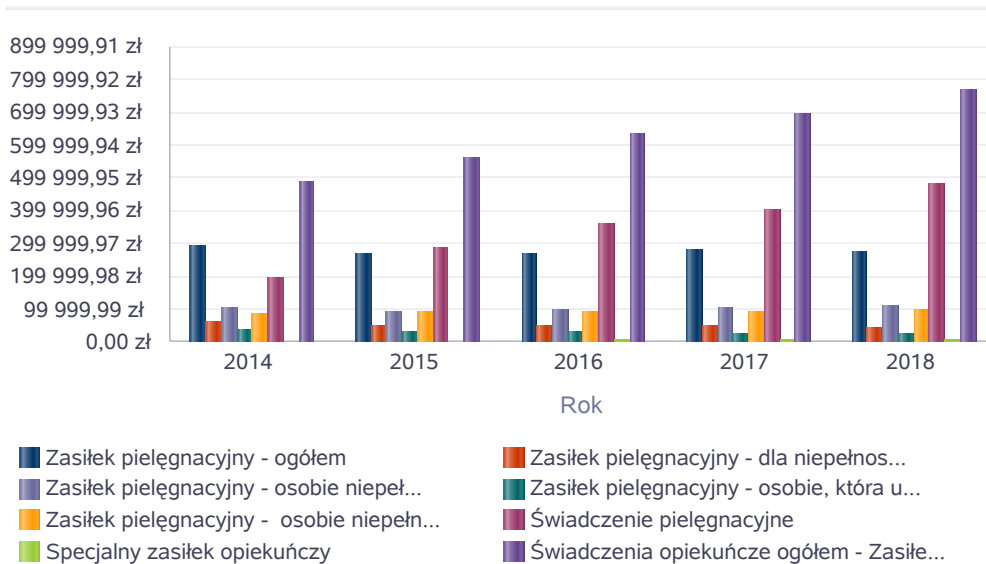
Liczba świadczeń



Kwota świadczeń: świadczenie pielęgnacyjne, zasiłek pielęgnacyjny, zasiłek pielęgnacyjny dla niepełnosprawnego dziecka, dla osoby niepełnosprawnej w wieku powyżej 16 lat o różnych stopniach niepełnosprawności, zasiłek pielęgnacyjny dla osób które ukończyły 75 lat, specjalny zasiłek opiekuńczy, zasiłek dla opiekuna.

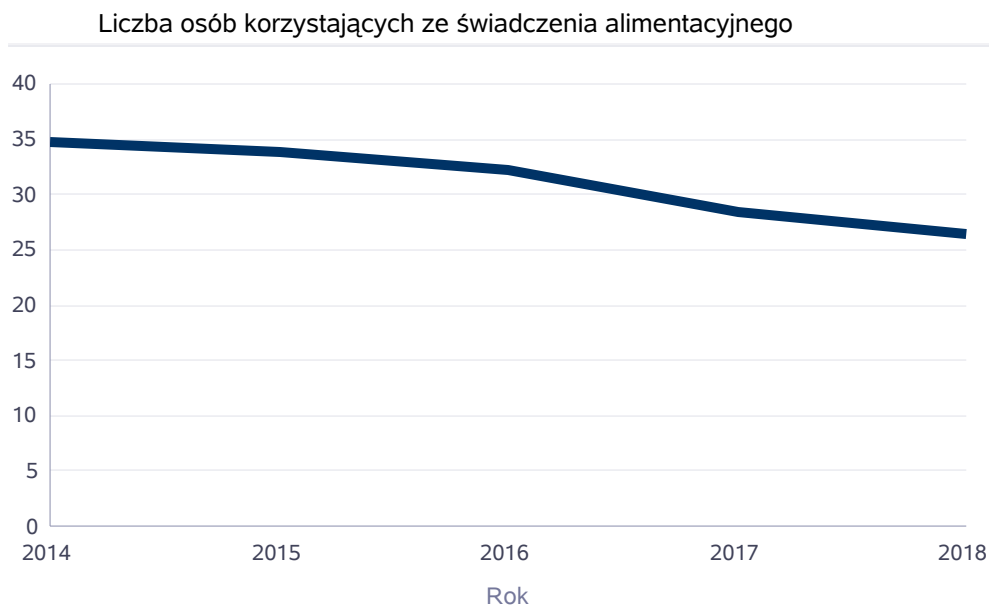
Świadczenia opiekuńcze	Kwota świadczeń				
	2014	2015	2016	2017	2018
Zasiłek pielęgnacyjny - ogółem	293 301,00 zł	272 493,00 zł	270 504,00 zł	279 684,00 zł	277 654,00 zł
Zasiłek pielęgnacyjny - dla niepełnosprawnego dziecka	61 965,00 zł	51 867,00 zł	48 195,00 zł	53 397,00 zł	44 006,00 zł
Zasiłek pielęgnacyjny - osobie niepełnosprawnej w wieku powyżej 16. roku życia o znacznym stopniu niepełnosprawności	104 652,00 zł	91 800,00 zł	97 461,00 zł	107 253,00 zł	111 816,00 zł
Zasiłek pielęgnacyjny - osobie, która ukończyła 75 lat	37 332,00 zł	32 895,00 zł	31 059,00 zł	27 693,00 zł	23 857,00 zł
Zasiłek pielęgnacyjny - osobie niepełnosprawnej w wieku powyżej 16. roku życia legitymującej się orzeczeniem o umiarkowanym stopniu niepełnosprawności, jeżeli niepełnosprawność powstała w wieku do ukończenia 21 roku życia	89 352,00 zł	95 931,00 zł	93 789,00 zł	91 341,00 zł	97 975,00 zł
Świadczenie pielęgnacyjne	194 103,00 zł	290 360,00 zł	360 157,00 zł	406 416,00 zł	482 927,00 zł
Specjalny zasiłek opiekuńczy	0,00 zł	1 473,00 zł	6 240,00 zł	9 041,00 zł	7 631,00 zł
Świadczenia opiekuńcze ogółem - Zasiłek pielęgnacyjny, świadczenia pielęgnacyjne, specjalny zasiłek opiekuńczy	488 004,00 zł	564 326,00 zł	636 901,00 zł	695 141,00 zł	768 212,00 zł

Kwota świadczeń



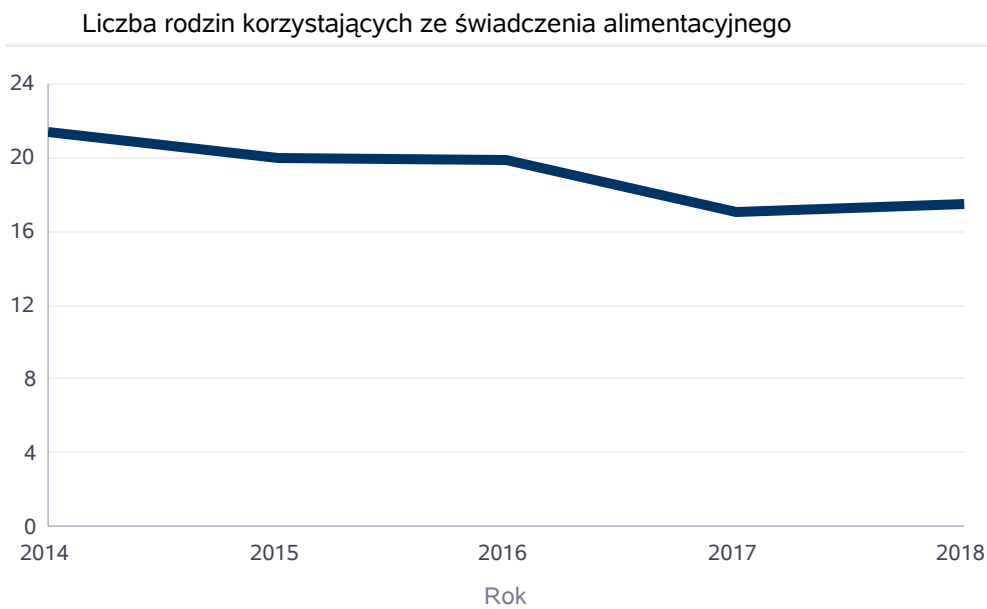
Liczba osób korzystających ze świadczenia alimentacyjnego w poszczególnych latach.

	Liczba osób				
	2014	2015	2016	2017	2018
Liczba osób korzystających ze świadczenia alimentacyjnego	35	34	32	28	27



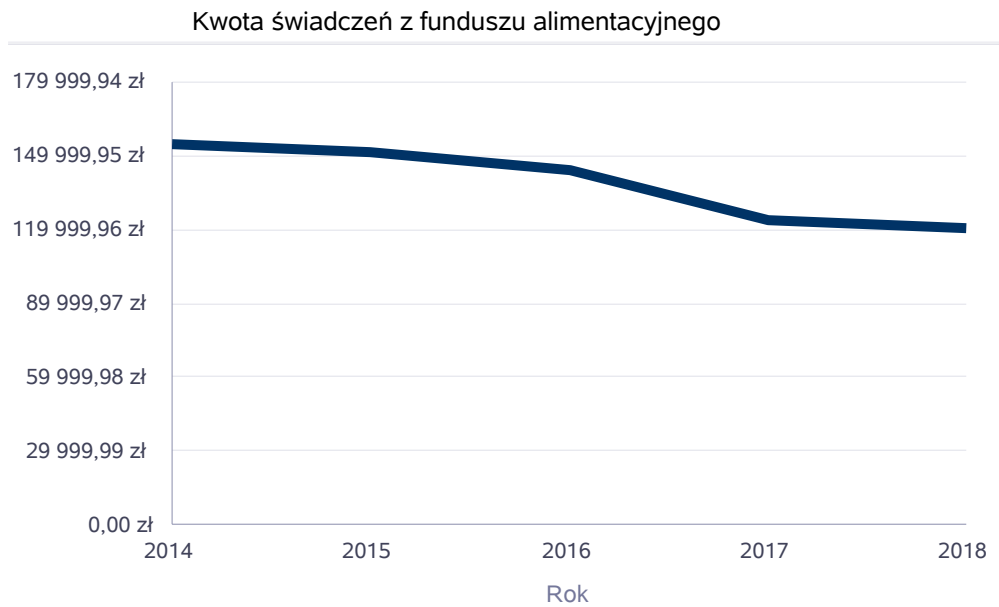
Liczba rodzin korzystających ze świadczenia alimentacyjnego w poszczególnych latach.

	Liczba rodzin				
	2014	2015	2016	2017	2018
Liczba rodzin korzystających ze świadczenia alimentacyjnego	21	20	20	17	18



Kwota świadczeń z funduszu alimentacyjnego w poszczególnych latach.

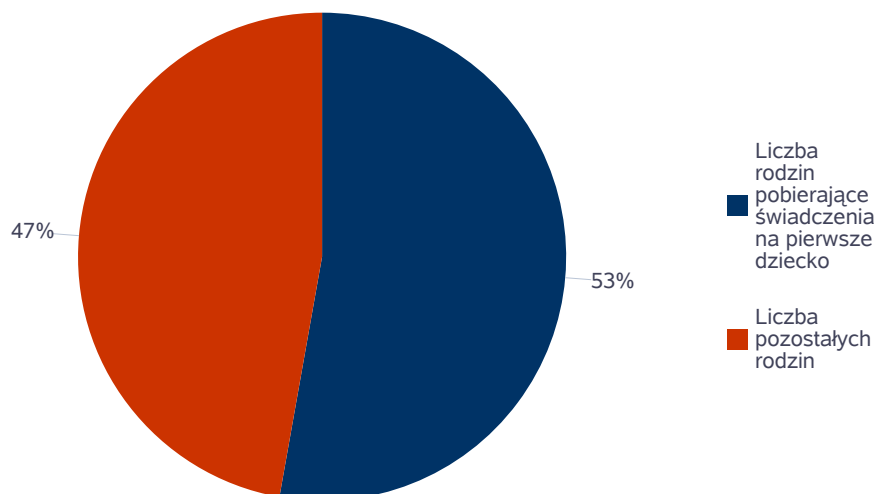
	Kwota				
	2014	2015	2016	2017	2018
Ogólna kwota świadczeń z funduszu alimentacyjnego	154 337,00 zł	151 468,00 zł	143 866,00 zł	123 700,00 zł	120 397,00 zł



Świadczenia 500+ przyznane na pierwsze dziecko

Udział rodzin otrzymujących świadczenie na pierwsze dziecko w relacji do ogółu rodzin otrzymujących świadczenie.

Liczba rodzin pobierające świadczenia na pierwsze dziecko	Liczba pozostałych rodzin	Wskaźnik
219	196	53%



INNE RODZAJE POMOCY I ŚWIADCZEŃ

WYSZCZEGÓLNIENIE		Rok 2017	Rok oceny	Prognoza 2019
DODATKI MIESZKANIOWE				
Liczba gospodarstw domowych	1	10	7	8
Kwota świadczeń w złotych	2	27 597	19 544	21 528
DODATKI ENERGETYCZNE				
Liczba gospodarstw domowych	3	10	7	8
Kwota świadczeń w złotych	4	1 269	722	854

5. Zasoby instytucjonalne pomocy i wsparcia

Pomoc społeczna to nie tylko wsparcie finansowe osób i rodzin potrzebujących pomocy, ale także pomoc instytucjonalna, świadczona przez placówki pomocy społecznej. W gminie Nędza nie prowadzą działalności instytucje pomocy społecznej, finansowane z budżetu gminy.

Liczba jednostek organizacyjnych pomocy i integracji społecznej o zasięgu lokalnym i o zasięgu ponadgminnym w podziale na instytucję prowadząc w 2018 roku

Jednostka	INNY PODMIOT PROWADZĄCY - liczba jednostek	PODMIOT PROWADZĄCY - GMINA - liczba jednostek
DOMY POMOCY SPOŁECZNEJ	0	0
JEDNOSTKI SPECJALISTYCZNEGO PORADNICTWA	0	0
KLUBY INTEGRACJI SPOŁECZNEJ	0	0
MIESZKANIA CHRONIONE	0	0
OŚRODKI INTERWENCJI KRYZYSOWEJ	0	0
OŚRODKI WSPARCIA	0	0
RODZINNE DOMY POMOCY	0	0

Liczba jednostek organizacyjnych pomocy i integracji społecznej



Liczba miejsc w jednostkach organizacyjnych pomocy i integracji społecznej o zasięgu lokalnym i o zasięgu ponadgminnym w 2018 roku.

Rodzaj placówki	
DOMY POMOCY SPOŁECZNEJ	0
JEDNOSTKI SPECJALISTYCZNEGO PORADNICTWA	0
KLUBY INTEGRACJI SPOŁECZNEJ	0
MIESZKANIA CHRONIONE	0
OŚRODKI INTERWENCJI KRYZYSOWEJ	0
OŚRODKI WSPARCIA	0
RODZINNE DOMY POMOCY	0

Liczba miejsc w jednostkach organizacyjnych pomocy i integracji społecznej o zasięgu lokalnym i o zasięgu ponadgminnym



Nasylenie usługami w DPS-ach.

Wskaźnik obliczany jako stosunek liczby osób umieszczonych w DPS pomnożony przez 100 do sumy liczby osób umieszczonych w DPS i liczby oczekujących.

Grupa osób	Wskaźnik nasycenia usługami w DPS-ach wyrażony w %		
	2016	2017	2018
ogółem			
osoby w podeszłym wieku			
osoby przewlekle somatycznie chore			
osoby przewlekle psychicznie chore			
osoby dorosłe niepełnosprawne intelektualnie			
dzieci i młodzież niepełnosprawna intelektualnie			
osoby niepełnosprawne fizycznie			
osoby uzależnione od alkoholu			

Nasylenie usługami w DPS-ach



Rozmieszczenie jednostek organizacyjnych pomocy i integracji społecznej o zasięgu lokalnym i o zasięgu ponadgminnym w 2018 roku .

Powiat	Ogółem	DOMY POMOCY SPOŁECZNEJ	JEDNOSTKI SPECJALISTYCZNEGO PORADNICTWA	KLUBY INTEGRACJI SPOŁECZNEJ	MIESZKANIA CHRONIONE	OŚRODKI INTERWENCJI KRYZYSOWEJ	OŚRODKI WSPARCIA	RODZINNE DOMY POMOCY
Powiat bielski (śląskie)	10	1	0	3	2	0	4	0
Powiat bieruńsko-lędziński	3	0	0	1	2	0	0	0
Powiat będziński	5	1	0	1	0	0	3	0
Powiat cieszyński	14	2	1	1	6	0	4	0
Powiat częstochowski	2	0	0	0	0	0	2	0
Powiat gliwicki	6	0	0	0	0	0	6	0
Powiat kłobucki	0	0	0	0	0	0	0	0
Powiat lubliniecki	3	1	0	0	0	0	2	0
Powiat m. Bielsko-Biała	15	0	0	0	7	0	8	0
Powiat m. Bytom	16	0	0	1	5	1	9	0
Powiat m. Chorzów	11	0	0	1	2	0	8	0
Powiat m. Częstochowa	31	0	0	0	13	1	17	0
Powiat m. Dąbrowa Górnicza	9	0	1	1	2	1	4	0
Powiat m. Gliwice	21	0	1	0	8	1	11	0
Powiat m. Jastrzębie-Zdrój	9	1	0	0	6	0	2	0
Powiat m. Jaworzno	10	0	0	0	3	1	6	0
Powiat m. Katowice	29	0	1	0	3	3	21	1
Powiat m. Mysłowice	10	0	0	0	2	1	7	0
Powiat m. Piekary Śląskie	5	0	0	1	0	0	4	0
Powiat m. Ruda Śląska	10	0	0	1	4	1	4	0
Powiat m. Rybnik	12	1	0	0	4	1	6	0
Powiat m. Siemianowice Śląskie	3	0	0	1	1	0	1	0
Powiat m. Sosnowiec	14	0	0	1	2	1	10	0
Powiat m. Tychy	10	0	0	0	3	0	7	0
Powiat m. Zabrze	13	0	0	1	5	0	7	0
Powiat m. Świętochłowice	6	1	0	0	0	0	5	0
Powiat m. Żory	12	1	0	0	6	1	4	0
Powiat mikołowski	2	0	0	0	1	0	1	0
Powiat myszkowski	5	0	0	0	0	0	5	0
Powiat pszczyński	1	0	0	0	0	0	1	0
Powiat raciborski	5	0	0	0	3	0	2	0
Powiat rybnicki	1	0	0	1	0	0	0	0
Powiat tarnogórski	19	0	0	0	15	0	4	0
Powiat wodzisławski	2	0	0	0	1	0	1	0
Powiat zawierciański	6	0	0	0	0	0	6	0
Powiat żywiecki	1	0	0	0	0	0	1	0
Powiat	Ogółem	DOMY POMOCY	JEDNOSTKI SPECJALISTYCZNEGO	KLUBY INTEGRACJI	MIESZKANIA CHRONIONE	OŚRODKI INTERWENCJI	OŚRODKI WSPARCIA	RODZINNE DOMY

		SPOŁECZNEJ	PORADNICTWA	SPOŁECZNEJ		KRYZYSOWEJ		POMOCY
Powiat bielski (śląskie)	5	4	0		0	0	1	
Powiat bieruńsko-lędziński	1	0	0		0	0	1	
Powiat będziński	5	1	0		2	1	1	
Powiat cieszyński	11	8	0		0	0	3	
Powiat częstochowski	4	3	0		1	0	0	
Powiat gliwicki	6	5	0		0	0	1	
Powiat kłobucki	2	0	0		0	0	2	
Powiat lubliniecki	4	3	0		1	0	0	
Powiat m. Bielsko-Biała	5	4	0		0	1	0	
Powiat m. Bytom	5	5	0		0	0	0	
Powiat m. Chorzów	5	5	0		0	0	0	
Powiat m. Częstochowa	5	4	0		0	0	1	
Powiat m. Dąbrowa Górnicza	3	1	0		2	0	0	
Powiat m. Gliwice	3	3	0		0	0	0	
Powiat m. Jastrzębie-Zdrój	0	0	0		0	0	0	
Powiat m. Jaworzno	2	1	0		0	0	1	
Powiat m. Katowice	4	3	0		0	0	1	
Powiat m. Mysłowice	2	1	0		0	0	1	
Powiat m. Piekary Śląskie	1	1	0		0	0	0	
Powiat m. Ruda Śląska	7	5	0		0	0	2	
Powiat m. Rybnik	3	0	0		3	0	0	
Powiat m. Siemianowice Śląskie	4	2	0		0	1	1	
Powiat m. Sosnowiec	2	2	0		0	0	0	
Powiat m. Tychy	8	2	0		4	1	1	
Powiat m. Zabrze	8	5	0		3	0	0	
Powiat m. Świętochłowice	2	1	0		0	0	1	
Powiat m. Żory	0	0	0		0	0	0	
Powiat mikołowski	4	3	0		0	0	1	
Powiat myszkowski	2	1	1		0	0	0	
Powiat pszczyński	5	2	0		2	0	1	
Powiat raciborski	6	3	0		0	1	2	
Powiat rybnicki	1	1	0		0	0	0	
Powiat tarnogórski	7	6	0		0	0	1	
Powiat wodzisławski	7	2	0		2	0	3	
Powiat zawierciański	4	1	0		2	1	0	
Powiat żywiecki	1	1	0		0	0	0	

ZASOBY INSTYTUCJONALNE POMOCY I WSPARCIA

WYSZCZEGÓLNIENIE		Rok 2017	Rok oceny	Prognoza 2019
OŚRODKI WSPARCIA - OGÓLEM				
Liczba miejsc w placówkach ogółem	1	0	0	0
Liczba osób korzystających	2	0	0	0
Liczba osób oczekujących (wg stanu na 31 grudnia danego roku)	3	0	0	0
Liczba decyzji odmownych (wg stanu na 31 grudnia danego roku)	4	0	0	0
Kadra placówek - liczba osób zatrudnionych ogółem (wg stanu na 31 grudnia danego roku)	5	0	0	0
Roczny koszt prowadzenia i utrzymania placówek (w złotych)	6	0	0	0
W TYM (z wierszy 1-6):				
ŚRODOWISKOWE DOMY SAMOPOMOCY				
Liczba miejsc w placówkach ogółem	7	0	0	0
Liczba osób korzystających	8	0	0	0
Liczba osób umieszczonych	9	0	0	0
Liczba osób oczekujących (wg stanu na 31 grudnia danego roku)	10	0	0	0
Kadra placówek - liczba osób zatrudnionych ogółem (wg stanu na 31 grudnia danego roku)	11	0	0	0
Roczny koszt prowadzenia i utrzymania placówek (w złotych)	12	0	0	0
DZIEENNE DOMY POMOCY				
Liczba miejsc w placówkach ogółem	13	0	0	0
Liczba osób korzystających	14	0	0	0
Liczba osób oczekujących (wg stanu na 31 grudnia danego roku)	15	0	0	0
Kadra placówek - liczba osób zatrudnionych ogółem (wg stanu na 31 grudnia danego roku)	16	0	0	0
Roczny koszt prowadzenia i utrzymania placówek (w złotych)	17	0	0	0
KLUBY SAMOPOMOCY				
Liczba miejsc w placówkach ogółem	18	0	0	0
Liczba osób korzystających	19	0	0	0
Liczba osób oczekujących (wg stanu na 31 grudnia danego roku)	20	0	0	0
Kadra placówek - liczba osób zatrudnionych ogółem (wg stanu na 31 grudnia danego roku)	21	0	0	0
Roczny koszt prowadzenia i utrzymania placówek (w złotych)	22	0	0	0
NOCLEGOWNIE I SCHRONISKA DLA OSÓB BEZDOMNYCH				
Liczba miejsc w placówkach ogółem	23	0	0	0
Liczba osób korzystających	24	0	0	0
Liczba osób skierowanych w wyniku eksmisji	25	0	0	0
Kadra placówek - liczba osób zatrudnionych ogółem (wg stanu na 31 grudnia danego roku)	26	0	0	0
Roczny koszt prowadzenia i utrzymania placówek (w złotych)	27	0	0	0
OGRZEWALNIE				

WYSZCZEGÓLNIENIE		Rok 2017	Rok oceny	Prognoza 2019
Liczba miejsc w placówkach ogółem	28	0	0	0
Liczba osób korzystających	29	0	0	0
Kadra placówek - liczba osób zatrudnionych ogółem (wg stanu na 31 grudnia danego roku)	30	0	0	0
Roczny koszt prowadzenia i utrzymania placówek (w złotych)	31	0	0	0

ZASOBY INSTYTUCJONALNE POMOCY I WSPARCIA (c.d.)

WYSZCZEGÓLNIENIE		Rok 2017	Rok oceny	Prognoza 2019
DOMY POMOCY SPOŁECZNEJ				
Liczba miejsc w placówkach ogółem	1	0	0	0
Liczba osób korzystających	2	0	0	0
Liczba osób umieszczonych	3	0	0	0
Liczba osób oczekujących (wg stanu na 31 grudnia danego roku)	4	0	0	0
Liczba decyzji odmownych (wg stanu na 31 grudnia danego roku)	5	0	0	0
Kadra placówek - liczba osób zatrudnionych ogółem (wg stanu na 31 grudnia danego roku)	6	0	0	0
Roczny koszt prowadzenia i utrzymania placówek (w złotych)	7	0	0	0
MIESZKANIA CHRONIONE OGÓLEM				
Liczba miejsc w placówkach ogółem	8	0	0	0
Liczba osób korzystających	9	0	0	0
Liczba osób umieszczonych	10	0	0	0
Liczba osób oczekujących (wg stanu na 31 grudnia danego roku)	11	0	0	0
Kadra placówek - liczba osób zatrudnionych ogółem (wg stanu na 31 grudnia danego roku)	12	0	0	0
Roczny koszt prowadzenia i utrzymania placówek (w złotych)	13	0	0	0
OŚRODKI INTERWENCJI KRYZYSOWEJ OGÓLEM				
Liczba miejsc w placówkach ogółem	14	0	0	0
Liczba osób korzystających	15	0	0	0
JEDNOSTKI SPECJALISTYCZNEGO PORADNICTWA				
Liczba osób korzystających	16	0	0	0
Kadra placówek - liczba osób zatrudnionych ogółem (wg stanu na 31 grudnia danego roku)	17	0	0	0
Roczny koszt prowadzenia i utrzymania placówek (w złotych)	18	0	0	0
PLACÓWKI WSPARCIA DZIENNEGO				
Liczba miejsc w placówkach ogółem	19	0	0	0
Liczba osób korzystających	20	0	0	0
Kadra placówek - liczba osób zatrudnionych ogółem (wg stanu na 31 grudnia danego roku)	21	0	0	0
Roczny koszt prowadzenia i utrzymania placówek (w złotych)	22	0	0	0

WYSZCZEGÓLNIENIE		Rok 2017	Rok oceny	Prognoza 2019
PLACÓWKI OPIEKUŃCZO-WYCHOWAWCZE OGÓLEM				
Liczba miejsc w placówkach ogółem	23	X	X	X
Liczba osób korzystających	24	X	X	X
Kadra placówek - liczba osób zatrudnionych ogółem (wg stanu na 31 grudnia danego roku)	25	X	X	X
Roczny koszt prowadzenia i utrzymania placówek (w złotych)	26	X	X	X
W tym: PLACÓWKI TYPU RODZINNEGO				
Liczba miejsc w placówkach ogółem	27	X	X	X
Liczba osób korzystających	28	X	X	X
Kadra placówek - liczba osób zatrudnionych ogółem (wg stanu na 31 grudnia danego roku)	29	X	X	X
Roczny koszt prowadzenia i utrzymania placówek (w złotych)	30	X	X	X
CENTRUM INTEGRACJI SPOŁECZNEJ				
Liczba uczestników zajęć	31	0	0	0
KLUB INTEGRACJI SPOŁECZNEJ				
Liczba uczestników zajęć	32	0	0	0
WARSZTAT TERAPII ZAJĘCIOWEJ				
Liczba uczestników zajęć	33	0	0	0
Kadra placówek - liczba osób zatrudnionych ogółem (wg stanu na 31 grudnia danego roku)	34	0	0	0
Roczny koszt prowadzenia i utrzymania placówek (w złotych)	35	0	0	0
ZAKŁAD AKTYWNOŚCI ZAWODOWEJ				
Liczba uczestników zajęć	36	0	0	0

INNE INSTYTUCJE POMOCY I WSPARCIA

Rodzaj instytucji	Wyszczególnienie	Rok 2017	Rok oceny	Prognoza 2019

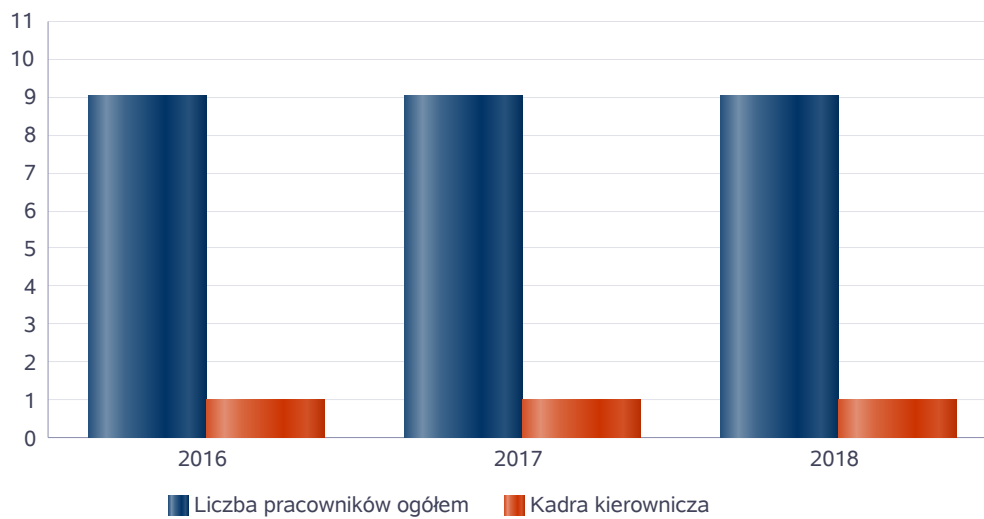
6. Kadra jednostki organizacyjnej pomocy społecznej

W roku oceny, kadra ośrodka pomocy społecznej liczyła 8 osób w tym: kadra kierownicza 1 osoba, pracownicy socjalni 4 osoby, pozostali pracownicy 4 osoby (główna księgowa, referent do świadczeń rodzinnych, referent do świadczeń wychowawczych; asystent rodziny - na umowę zlecenie - z programu) dodatkowo w miesiącu czerwcu na umowę zlecenie została zatrudniona osoba jako pomoc administracyjna do programu dobry start. Spośród zatrudnionych w ośrodku pomocy społecznej pracowników 6 posiada wykształcenie wyższe, 2 wykształcenie średnie. Specjalizację I i II stopnia w zawodzie pracownika socjalnego posiada 3 pracowników socjalnych. Wśród pracowników 1 osoba posiada specjalizację z organizacji pomocy społecznej. Poniżej prezentujemy w formie graficznej szczegółowe dane dotyczące liczby pracowników jednostki w tym: kadry kierowniczej, pracowników socjalnych, wskaźnika specjalizacji pracowników socjalnych.

Kadra jednostek organizacyjnych pomocy społecznej - osoby zatrudnione.

Zatrudnieni	Liczba osób		
	2016	2017	2018
Ogółem we wszystkich rodzajach placówek	8	8	8
Kierownicy, dyrektorzy, zastępcy	1	1	1

Kadra jednostek organizacyjnych pomocy społecznej - osoby zatrudnione

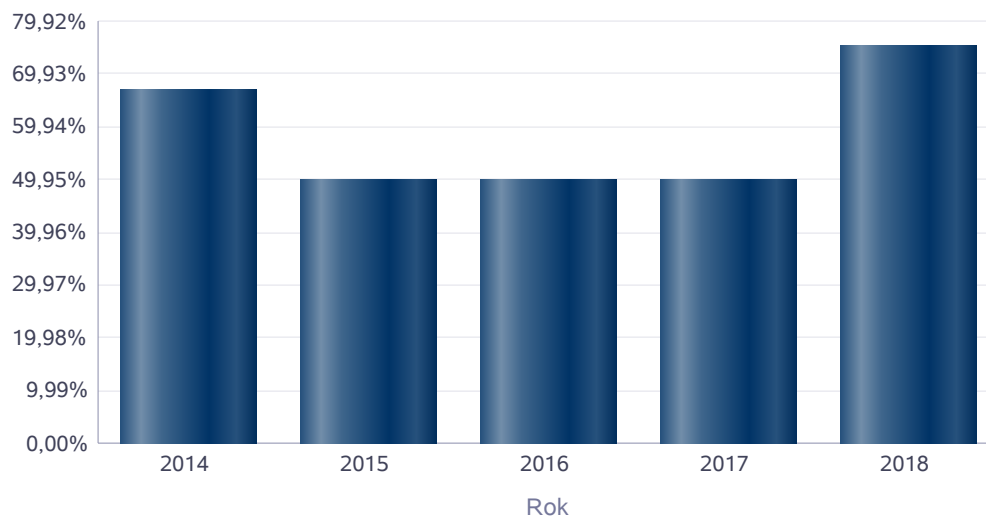


Kadra jednostek organizacyjnych pomocy społecznej.

Wskaźnik obliczany jako stosunek liczby pracowników socjalnych posiadających specjalizację I lub II stopnia w zawodzie pracownik socjalny do liczby wszystkich pracowników socjalnych.

Rok	Wskaźnik
2014	66,67%
2015	50,00%
2016	50,00%
2017	50,00%
2018	75,00%

Stosunek liczby pracowników socjalnych posiadających specjalizację I lub II stopnia w zawodzie pracownik socjalny do liczby wszystkich...



Czy ośrodek spełnia ustawowy warunek 1 pracownik socjalny na 2000 osób lub 1 pracownik socjalny na 50 rodzin i co najmniej 3 pracowników socjalnych.

Rok	Czy spełniony warunek ustawy dot. pracowników socjalnych	Liczba mieszkańców wg GUS	Liczba rodzin w gminie	Liczba pracowników socjalnych
2016	Tak	7 405	194	4
2017	Tak	7 440	116	4
2018	Tak	7 453	101	4

6.1. Zatrudnienie pomocnicze w jednostce organizacyjnej pomocy społecznej

W Gminnym Ośrodku Pomocy Społecznej w Nędzy w roku nie było Zatrudnienia pomocniczego

6.2. Zespoły pracy socjalnej i integracji społecznej w jednostce pomocy społecznej

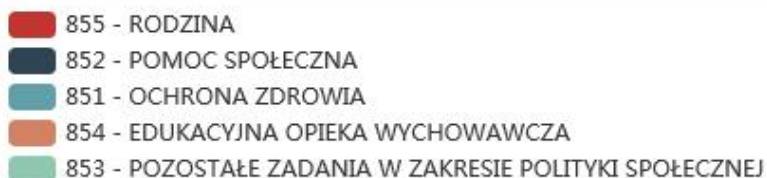
W 2018 roku w jednostce pomocy społecznej w Nędzy nie funkcjonowały Zespoły pracy socjalnej i integracji społecznej, o których mowa w artykule 110 ustęp 3 ustawy o pomocy społecznej.

7. Środki finansowe na wydatki w pomocy społecznej i innych obszarach polityki społecznej w budżecie jednostki samorządu terytorialnego

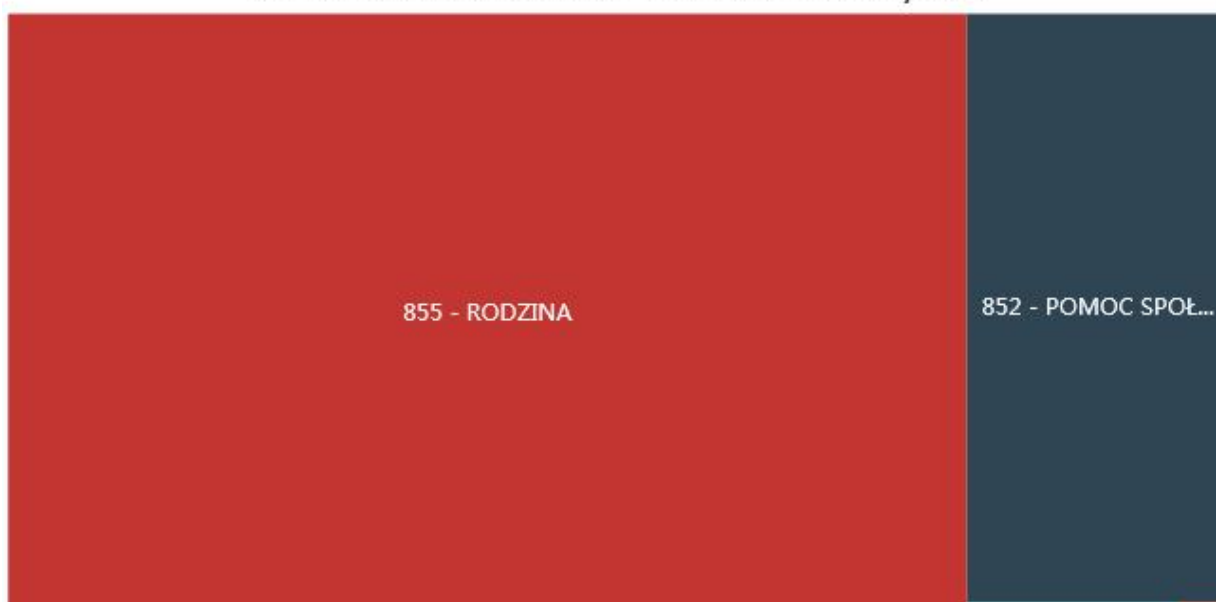
W gminie Nędza środki finansowe wydatkowane na zadania z zakresu polityki społecznej wyniosły w 2018 roku 7 222 364,00zł. Poziom wydatków w stosunku do roku poprzedniego wzrósł o 96.678,00zł. (co stanowi 1,35%). W dziale 855 – Rodzina wydatkowano 5.613.074,00zł. co stanowi 77,72 % ogólnych wydatków w zakresie polityki społecznej. W dziale 852 - Pomoc społeczna wydatkowano 1.502.244,00zł. co stanowi 20,80% ogólnych wydatków w zakresie polityki społecznej. W dziale 851 - Ochrona zdrowia wydatkowano 85.201,00zł. co stanowi 1,18% ogólnych wydatków w zakresie polityki społecznej. W dziale 854 - Edukacja i opieka wychowawcza wydatkowano 21.641,00zł. co stanowi 0,30 % ogólnych wydatków w zakresie polityki społecznej. Najwięcej środków wydano na następujące pozycje budżetowe świadczenia wychowawcze; świadczenia rodzinne; odpłatność za DPS.

Środki w rozdziale 85295 - pozostała działalność wyniosły 34.053,00zł. - zostały przeznaczone na opłatę transportu żywności w rama Programu POPŻ ; koszty organizacji spotkania wigilijnego dla osób starszych samotnych i chorych z terenu Gminy Nędza a także organizacja Jubileuszów 50 rocznicy pożycia małżeńskiego w roku 2018.

WYDATKI W OBSZARACH POLITYKI SPOŁECZNEJ W JEDNOSTKACH SAMORZĄDU TERYTORIALNEGO



WYDATKI W OBSZARACH POLITYKI SPOŁECZNEJ W OPS / PCPR



- 855 - RODZINA
- 852 - POMOC SPOŁECZNA
- 854 - EDUKACYJNA OPIEKA WYCHOWAWCZA
- 851 - OCHRONA ZDROWIA
- 853 - POZOSTAŁE ZADANIA W ZAKRESIE POLITYKI SPOŁECZNEJ

ŚRODKI FINANSOWE NA WYDATKI W POMOCY SPOŁECZNEJ I INNYCH OBSZARACH POLITYKI SPOŁECZNEJ W BUDŻECIE JEDNOSTKI SAMORZĄDU TERYTORIALNEGO (zadania własne i zadania zlecone)
W złotych

WYSZCZEGÓLNIENIE		Rok 2017	Rok oceny	Prognoza 2019
OGÓŁEM				
OGÓŁEM (działy)	1	7 125 686	7 222 364	7 511 093
W tym: w budżecie OPS/PCPR	2	6 803 617	6 975 221	7 272 059
851 - OCHRONA ZDROWIA				
85153 - Przeciwdziałanie narkomanii	3	1 000	1 000	1 000
w tym: w budżecie OPS / PCPR	4	0	0	0
85154 - Przeciwdziałanie alkoholizmowi	5	92 287	84 201	84 201
w tym: w budżecie OPS / PCPR	6	4 107	4 728	5 000
852 - POMOC SPOŁECZNA				
85202 - Domy pomocy społecznej	7	365 096	427 763	450 000
w tym: w budżecie OPS / PCPR	8	365 096	427 763	450 000
85203 - Ośrodki Wsparcia	9	0	0	1 000
w tym: w budżecie OPS / PCPR	10	0	0	0
85205 - Przeciwdziałanie przemocy w rodzinie	11	250	0	3 000
w tym: w budżecie OPS / PCPR	12	250	0	3 000
85213 - Składki na ubezpieczenie zdrowotne opłacane za osoby pobierające niektóre świadczenia z pomocy społecznej, niektóre świadczenia rodzinne oraz za osoby uczęszczające w zajęciach centrum integracji społecznej	13	25 017	25 014	27 000

WYSZCZEGÓLNIENIE		Rok 2017	Rok oceny	Prognoza 2019
w tym: w budżecie OPS / PCPR	14	25 017	25 014	27 000
85214 - Zasiłki okresowe, celowe i pomoc w naturze oraz składki na ubezpieczenia emerytalne i rentowe	15	229 202	188 224	193 643
w tym: w budżecie OPS / PCPR	16	229 202	188 224	193 643
85215 - Dodatki mieszkaniowe	17	28 892	20 277	20 277
w tym: w budżecie OPS / PCPR	18	0	0	20 277
85216 - Zasiłki stałe	19	167 443	168 981	180 000
w tym: w budżecie OPS / PCPR	20	167 443	168 981	180 000
85218 - Powiatowe Centrum Pomocy Rodzinie	21	X	X	X
w tym: w budżecie OPS/PCPR	22	X	X	X
85219 - Ośrodek Pomocy Społecznej	23	483 409	512 603	545 059
w tym: w budżecie OPS/PCPR	24	483 409	512 603	545 059
85220 - Specjalistyczne poradnictwo, mieszkania chronione i ośrodki interwencji kryzysowej	25	0	0	0
w tym: w budżecie OPS / PCPR	26	0	0	0
85228 - Usługi opiekuńcze i specjalistyczne usługi opiekuńcze	27	0	0	40 000
w tym: w budżecie OPS / PCPR	28	0	0	0
85230 - Pomoc w zakresie dożywiania	29	126 015	125 530	125 530
w tym: w budżecie OPS / PCPR	30	126 015	125 530	125 530
85231 - Pomoc dla cudzoziemców	31	0	0	0
w tym: w budżecie OPS / PCPR	32	0	0	0
W tym (z wiersza 31): Wydatki na pomoc dla cudzoziemców w celu integracji ze środowiskiem (cudzoziemcy, którzy uzyskali status uchodźcy lub ochronę uzupełniającą)	33	0	0	0
w tym: w budżecie OPS / PCPR	34	0	0	0
85232 - Centra Integracji Społecznej	35	0	0	0
w tym: w budżecie OPS / PCPR	36	0	0	0
85278 - Usuwanie skutków klęsk żywiołowych	37	0	0	0
w tym: w budżecie OPS / PCPR	38	0	0	0
85295 - Pozostała działalność	39	36 706	34 053	77 490
w tym: w budżecie OPS / PCPR	40	21 309	24 003	25 000
853 - POZOSTAŁE ZADANIA W ZAKRESIE POLITYKI SPOŁECZNEJ				
85311 - Rehabilitacja zawodowa i społeczna osób niepełnosprawnych	41	0	0	0
w tym: w budżecie OPS / PCPR	42	0	0	0
85321 - Zespoły orzekania o niepełnosprawności	43	0	0	0
w tym: w budżecie dyspozycji OPS / PCPR	44	0	0	0
85324 - Państwowy Fundusz Rehabilitacji Osób Niepełnosprawnych	45	0	0	0
w tym: w budżecie OPS / PCPR	46	0	0	0
85395 - Pozostała działalność w zakresie polityki społecznej	47	0	0	0
w tym: w budżecie OPS / PCPR	48	0	0	0
854 - EDUKACYJNA OPIEKA WYCHOWAWCZA				

WYSZCZEGÓLNIENIE		Rok 2017	Rok oceny	Prognoza 2019
85415 - Pomoc materialna dla uczniów o charakterze socjalnym	49	36 902	19 642	20 000
w tym: w budżecie OPS / PCPR	50	36 902	19 642	20 000
85416 - Pomoc materialna dla uczniów o charakterze motywacyjnym	51	6 000	2 000	9 000
w tym: w budżecie OPS / PCPR	52	0	0	0
855 - RODZINA				
85501 - Świadczenie wychowawcze	53	3 527 160	3 429 605	3 550 000
w tym: w budżecie OPS / PCPR	54	3 527 160	3 423 033	3 550 000
85502 - Świadczenia rodzinne, świadczenie z funduszu alimentacyjnego oraz składki na ubezpieczenia emerytalne i rentowe z ubezpieczenia społecznego	55	1 898 513	1 872 963	1 856 343
w tym: w budżecie OPS / PCPR	56	1 722 513	1 745 192	1 800 000
85504 - Wspieranie rodziny	57	10 057	238 736	240 000
w tym: w budżecie OPS / PCPR	58	10 057	238 736	240 000
85505 - Tworzenie i funkcjonowanie żłobków	59	6 600	0	0
w tym: w budżecie OPS / PCPR	60	0	0	0
85506 - Tworzenie i funkcjonowanie klubów dziecięcych	61	0	0	0
w tym: w budżecie OPS / PCPR	62	0	0	0
85507 - Dzienni opiekunowie	63	0	0	0
w tym: w budżecie OPS / PCPR	64	0	0	0
85508 - Rodziny zastępcze	65	85 137	71 772	87 550
w tym: w budżecie OPS / PCPR	66	85 137	71 772	87 550
85510 - Działalność placówek opiekuńczo-wychowawczych	67	0	0	0
w tym: w budżecie OPS / PCPR	68	0	0	0

8. Aktywność projektowo-konkursowa jednostki organizacyjnej pomocy społecznej

Aktywność projektowo-konkursowa jednostki organizacyjnej pomocy społecznej polega na realizacji projektów finansowanych z Europejskiego Funduszu Społecznego, udziału w konkursach ogłaszanych przez Ministerstwo Rodziny Pracy i Polityki Społecznej oraz na realizacji programów osłonowych. W roku oceny gmina Nędza tj. Gminny Ośrodek Pomocy Społecznej w Nędzy nie uczestniczył: w projektach z EFS, jednakże wziął udział w programie osłonowym tj. Wieloletni Program Pomoc Państwa w zakresie dożywiania na łączną kwotę 125 530,00zł., które objęły 186 osób.

9. Współpraca z organizacjami pozarządowymi - zadania zlecone w obszarze pomocy i wsparcia

W gminie Nędza zlecono Stacji Opieki Caritas prowadzenie usług opiekuńczych w 2018 objętych tą formą pomocy zostało 162 chorych zaś w 2017 - 164 osoby .

10. Wnioski końcowe

Ocena zasobów pomocy społecznej dla gminy Nędza za 2018 rok została przygotowana na podstawie danych zebranych przez Ośrodek Pomocy Społecznej za pośrednictwem systemu Centralnej Aplikacji Statystycznej MRPiPS; danych własnych tj. poszczególnych referatów

Urzędu Gminy w Nędzy a także analizy dokumentacji, sprawozdań będących w posiadaniu Gminnego Ośrodka Pomocy Społecznej w Nędzy. Dane z Oceny umożliwiają analizowanie i monitorowanie występowania problemów społecznych oraz planowanie działań aktywizujących jednostki samorządu terytorialnego w obszarze usług społecznych. Zawarte w niej informacje są materiałem poglądowym mającym ułatwić władzom gminy podejmowanie decyzji związanych z planowaniem budżetu w zakresie polityki społecznej w kolejnym roku i stały się podstawą do sformułowania poniższych wniosków i rekomendacji:

- ocena zasobów pomocy społecznej w Gminie Nędza została sporządzona na podstawie licznych dokumentów przedstawionych przez poszczególne referaty.
- środki finansowe przyznane przeznaczone na cele pomocy społecznej zostały zagospodarowane należycie i bardzo racjonalnie;
- obserwuje się minimalne różnice w ilości rodzin/osób korzystających z szerokiego wachlarza świadczeń- liczba rodzin i osób korzystających ze świadczeń pomocy społecznej minimalnie spada, jednakże pojawia się złożoność problemów
- pomoc społeczna ewaluuje w kierunku mocnej pracy socjalnej;
- obserwuje się wzrost liczby osób umieszczanych w Domach Pomocy Społecznej - starzenie się społeczeństwa, które pozostaje bez wsparcia i opieki najbliższych
- problem braku mieszkań socjalnych - przyczynia się do złych warunków mieszkaniowych podopiecznych ośrodek pomocy społecznej a także generuje bezdomność;
- na tym samym poziomie co w roku 2017 utrzymują się powody przyznania pomocy tj. ubóstwo; niepełnosprawność, długotrwała i ciężka choroba a także bezrobocie
- obserwuje się wzrost rodzin niezaradnych życiowo - zwiększa się potrzeba współpracy rodziny z asystentem rodziny
- obserwuje się tendencja wzrostową innych form pomocy tj. świadczenia wychowawcze; świadczenia rodzinne.
- kadra pomocy społecznej - ze względu na szeroki wachlarz zadań istniejący w Gminnym Ośrodku Pomocy Społecznej w Nędzy a także poszerzenia zadań od 2019r, (tj. nowe zadania: fundusz alimentacyjny, dodatki mieszkaniowe, dodatki energetyczne) wskazane jest zastanowienie się nad zabezpieczeniem środków na poszczególne stanowiska tj. asystent rodzin; pomoc administracyjna czy rozszerzenie stanowiska księgowości;
- Należałoby zastanowić się nad rozszerzeniem usług Stacji Opieki CARITAS zatrudnienie przynajmniej 2 osób do świadczenia usług opiekuńczych w miejscu zamieszkania (usługi pielęgnacyjno-gospodarcze w domu potrzebujących osób; co wpłynęło by znacząco na zahamowanie rosnącej liczby osób umieszczanych w Domach Pomocy Społecznej.

Pomoc społeczna ewaluuje - dochodzą nowe zadania i problemy które wymagają profesjonalnego przygotowania i kompetentnych realizacji działań. Kadra działająca w pomocy społecznej jest zespołem specjalistów, rzetelnie wypełniającym swoje obowiązki, podnoszącymi swoje kwalifikacje zaś szeroki wachlarz świadczonych usług wymaga ścisłej współpracy z innymi jednostkami.

Wartość wskaźnika barometru ubóstwa w wymiarze finansowym w poszczególnych gminach

Powiat	Wskaźnik finansowy
Nędza	-0,38
Powiat (średnia)	-0,05
Województwo (średnia)	0,00

Wartość wskaźnika barometru ubóstwa w wymiarze warunków życia w poszczególnych gminach

Powiat	Wskaźnik finansowy
Nędza	0,03
Powiat (średnia)	-0,01
Województwo (średnia)	0,00

Wartość wskaźnika barometru ubóstwa w wymiarze sytuacji na rynku pracy w poszczególnych gminach

Powiat	Wskaźnik finansowy
Nędza	-0,35
Powiat (średnia)	-0,04
Województwo (średnia)	-0,00

Ochrona zdrowia

Świadczenie usług zdrowotnych na rzecz mieszkańców Gminy Nędza realizowany jest przez Niepubliczny Zakład Opieki Zdrowotnej „MEDCUS”.

Z usług zdrowotnych NZOZ MEDICUS w GMINIE Nędza korzysta 3984 pacjentów podstawowej opieki zdrowotnej w tym 3272 – Ośrodek w Nędzy, 712 – Punkt Lekarski w Zawadzie Książęcej.

W ramach umowy użyczenia Gmina oddała w użytkowanie budynek Ośrodka Zdrowia w Nędzy o pow. 366 m² oraz pomieszczenia Punktu Lekarskiego w Zawadzie Książęcej o pow. 154 m² na świadczenie usług.

Ponadto Gmina zawarła umowę najmu z Indywidualną Praktyką Stomatologiczną – Gabriela Kulok na prowadzenie Gabinetu Stomatologicznego w Ośrodku Zdrowia, w Nędzy, która świadczy usługi stomatologiczne dla mieszkańców całej Gminy.

W Ośrodku Zdrowia w Nędzy udzielono w 2018 r. 15 454 porad, w tym 12 325 porad lekarza podstawowej opieki zdrowotnej (internista) oraz 3 129 porad pediatrycznych. Z Punktu Lekarskiego w Zawadzie Książęcej skorzystało w 2018 r. 3077 pacjentów. Oprócz porad w zakresie podstawowej opieki zdrowotnej (internista, pediatra) w Ośrodku Zdrowia w Nędzy funkcjonuje poradnia specjalistyczna w zakresie ginekologii. Na koszt NZOZ „MEDICUS” w Ośrodku w Nędzy funkcjonuje gabinet fizjoterapii, który prowadzi gimnastykę rehabilitacyjną i korekcyjną, naświetlania lampą Solux, inhalacje, elektrostymulację, jonoforezę oraz inne zabiegi.

W 2018 roku, w budynku Ośrodka Zdrowia w Nędzy został wykonany remont kapitalny, wszystkie gabinety i pomieszczenia mają nowy sprzęt, wymienione zostało oświetlenie oraz kocioł centralnego ogrzewania. Podobny remont przeprowadzono w Punkcie Lekarskim w Zawadzie Książęcej. Koszt remontu całkowicie poniosła Firma MEDICUS.

Ład przestrzenny

Stopień pokrycia obszaru gminy miejscowymi planami zagospodarowania przestrzennego wynosi 100 %. Brak natomiast ostatniej oceny aktualności.

Zasoby materialne gminy

Gminny zasób mieszkaniowy na koniec 2018 roku liczył 47 mieszkań będących własnością Gminy, które znajdują się: w Nędzy – 24 mieszkania, Górki Śląskie – 9 mieszkań, Babice – 13 mieszkań, Zawada Książęca – 1 mieszkanie.

Ponadto gmina wynajmuje 2 mieszkania w Nędzy od Gminnej Spółdzielni „SCh” w Raciborzu przy ul. Jana Pawła II nr 43 dla potrzeb lokatorskich.

Łącznie Gmina dysponuje 46 mieszkaniami w tym 5 mieszkań to mieszkania socjalne, znajdujące się w Nędzy przy ul. Jana III Sobieskiego 38. Gmina nie dysponuje mieszkaniami zamiennymi czy pomieszczeniami tymczasowymi.

Łączny dochód z gospodarki mieszkaniowej za 2018 rok wyniósł 144.913,00 zł, na który składały się – czynsz, opłata wywóz nieczystości płynnych, ogrzewanie, odsetki, natomiast wydatki wyniosły 111.237,00 zł, na które składały się: opłaty za wywóz nieczystości płynnych, remonty, opłaty za energię elektryczną (korytarze), zakup opału, płace palacza i inne.

Głównym założeniem finansowania gospodarki mieszkaniowej jest dążenie do stałe zwiększenia tzw. zamkniętego obiegu, oznaczającego przeznaczanie na strefę mieszkaniową środków uzyskanych z wpływów z czynszów lokali mieszkaniowych, które powinny finansować bieżącą eksploatację i remonty bieżące tych zasobów.

Jest to zasada zawarta w „Wieloletnim Programie Gospodarowania Mieszkaniowym Zasobem Gminy Nędza na lata 2016-2020 przyjętym Uchwałą Rady Gminy Nr XXVII-1622016 z dnia 25 kwietnia 2016r.

W oparciu o w/w Program nastąpiła sprzedaż lokali mieszkaniowych w Ciechowicach ul. Raciborska 35 (dawne przedszkole), budynek w Zawadzie Książęcej, ul. Raciborska 73 (dawna plebania), budynek w Nędzy przy ul. Adama Mickiewicza 26.

Zaznaczyć należy, że stan techniczny budynków nie należy do dobrych, przede wszystkim remontu wymagają dachy oraz elewacje budynków. Dużym problemem bywa zawilgocenie budynków.

Zarządzenie Wójta Gminy z dnia 31 stycznia 2013r. ustala stawki czynszu za 1 m² powierzchni użytkowej lokali wchodzących w skład mieszkaniowego zasobu gminy.

Podstawowa stawka za 1 m² powierzchni użytkowej lokali o powierzchni użytkowej lokali wynosi 2,70 zł, a lokalu socjalnego 1,25 zł.

Stawka czynszu wolnego za 1m² powierzchni użytkowej lokali o powierzchni użytkowej przekraczającej 80 m² wynosi:

- mieszkanie pełno standardowe (centralne ogrzewanie, woda, kanalizacja) – 5,00 zł
- mieszkanie bez centralnego ogrzewania (z instalacją wodno-kanalizacyjną) – 3,25 zł

Pomimo niezbyt wygórowanych stawek czynszowych zaległości lokatorów na koniec 2018 roku wynosiły łącznie 75.000,00 zł a zalegało 19 najemców lokali mieszkalnych.

W związku z powyższą sytuacją Gmina na bieżąco kieruje powstałe zaległości do egzekucji przez komornika. Jednak wpływy egzekwowanych kwot są bardzo niskie ze względu na minimalne dochody lokatorów zalegających w opłacie czynszu.

Brak pomieszczeń zastępczych, czyli lokali socjalnych nie pozwala Gminie na zamianę mieszkań o obniżonym standardzie.

Działania Gminy na najbliższy okres czasu to poprawa stanu technicznego budynków administrowanych przez Urząd Gminy oraz poprawa ich estetyki. Do realizacji powyższego niezbędne są dodatkowe środki finansowe.

Ochrona zabytków

Ochrona zabytków znajdujących się na terenie gminy należy do jednych z obowiązków i kompetencji samorządu lokalnego. Zadania stojące przed organami administracji publicznej prezentuje art. 4 „Ustawy o ochronie zabytków i opiece nad zabytkami”. Realizacja tych zadań, obok sporządzenia gminnego programu opieki nad zabytkami zobowiązuje Wójta do prowadzenia Gminnej Ewidencji Zabytków w formie kart adresowych zabytków nieruchomych z terenu Gminy. Gminna Ewidencja Zabytków liczy 51 zabytków nieruchomych, które zostały przyjęte Zarządzeniem Wójta Gminy w Nędzy z dnia 3 sierpnia 2018r. oraz 73 karty stanowisk archeologicznych.

Do wojewódzkiego rejestru zabytków wpisane są dwie nieruchomości położone w Nędzy tj. Dworek myśliwski wybudowany w 1783r. przez cystersów a znajdujący się w Rezerwacie Łęczczok oraz kolejka wąskotorowa na odcinku Rudy – Markowice powstała na przełomie XIX i XX wieku. W Nędzy zachował się dworzec kolei wąskotorowej z 1902r.

Program opieki nad zabytkami gminy Nędza został przyjęty Uchwałą Rady gminy Nr LXXII-435-2018 z dnia 3 września 2018r. i określa m. In. Zasady i formy współpracy, priorytetowe zadania publiczne, okres i sposób realizacji tego programu, wysokość środków planowanych na jego realizację. Opracowany został na lata 2018-2021 a zaopiniowany pozytywnie przez Śląskiego Wojewódzkiego Konserwatora Zabytków w Katowicach w dniu 14 sierpnia 2018r.

Infrastruktura komunalna

DROGI:

1. Modernizacja ul. Lipowej w Nędzy
2. Remont drogi gminnej ul. Jagodowej w Szymocicach
3. Remont odcinków dróg polnych w Babicach
4. Remont Części drogi gminnej ul. Cichej w Zawadzie Książęcej

DROGI – pozostałe:

1. Opracowanie wyceny dróg gminnych (etap końcowy)
2. Opracowanie pomiarów natężenia ruchu drogowego oraz widoczności na przejazdach kolejowo – drogowych

KANALIZACJA :

1. Budowa oczyszczalni ścieków dla Gminy Nędza w miejscowości Ciechowice
2. Kontynuacja budowy kanalizacji sanitarnej

Wieloletni Plan Rozwoju i Modernizacji urządzeń wodociągowych na lata 2018-2022 będących w posiadaniu Przedsiębiorstwa Komunalnego sp. z o.o. z siedzibą w Nędzy.

		Σ	2018	2019	220		
1	Budowa studni głębinowych rezerwowych wraz z podłączeniem wodociągowym i energetycznym na terenie Gminy Nędza	180	30	50	100		
2	Budowa dwukomorowego zbiornika wody pitnej o poj. 576 m ³ na terenie Przedsiębiorstwa Komunalnego w Nędzy	1311	20	1291			
5	Zakup oprogramowania „woda” oraz programu finansowo księgowego	80		50	30		

	Razem	1771	50	1411	130	100	80
--	--------------	-------------	-----------	-------------	------------	------------	-----------

Lp.	Źródła finansowania	łącznie nakłady finansowe	rok 2018	rok 2019	rok 2020	rok 2021	rok 2022
1	Środki własne	795	50	435	130	100	80
2	Źródła zewnętrzne	976		976			
	Nakłady inwestycyjne razem	1 771	50	1 411	130	100	80

Gospodarka odpadami

COROCZNA ANALIZA STANU GOSPODARKI ODPADAMI KOMUNALNYMI , W CELU WERYFIKACJI MOŻLIWOŚCI TECHNICZNYCH I ORGANIZACYJNYCH GMINY W ZAKRESIE GOSPODAROWANIA ODPADAMI KOMUNALNYMI (rok 2018)

(na podstawie art. 3 ust. 2 pkt 10 i art.9 tb ustawy z dnia 13 września 1996r. o utrzymaniu czystości i porządku w gminach (t.j. Dz. U. z 2018r. poz. 1454 z późn. zm.)

1. **Możliwości przetwarzania zmieszanych odpadów komunalnych, odpadów zielonych oraz pozostałości z sortowania i pozostałości z mechaniczno- biologicznego przetwarzania odpadów komunalnych przeznaczonych do składowania.**

Zmieszane odpady komunalne i odpady zielone w roku 2018 były odbierane przez „KOMART” Sp. z o. o. , ul. Szpitalna 7, 44-194 Knurów,

Odebrane zmieszane odpady komunalne zostały skierowane do następujących instalacji:

- Regionalna Instalacja Przetwarzania Odpadów Komunalnych, ul. Szybowa 44, 44-193 Knurów, - Zakład Zagospodarowania Odpadów PUK EMPOL Sp. z o. o. ul. Rybnicka 125, 47-400 Racibórz.

Odebrane odpady zielone zostały skierowane do następujących instalacji:

- Regionalna Instalacja Przetwarzania Odpadów Komunalnych, ul. Szybowa 44, 44-193 Knurów, - BEST-EKO Sp. z o.o. ul. Rycerska 101, 44-251 Rybnik.

Pozostałości z sortowania odpadów komunalnych przeznaczone do składowania zostały skierowane na Składowisko odpadów innych niż niebezpieczne i obojętne, ul. Szybowa 44, 44193 Knurów oraz do Zakładu Zagospodarowania Odpadów Sp. z o. o. ul. Rybnicka 125, 47-400 Racibórz.

Regionalne Instalacje – wyznaczone do obsługi Regionu III , do którego należy Gmina Nędza, zapewniają, że są zdolne przyjąć wszystkie zmieszane odpady komunalne, odpady zielone oraz pozostałości z sortowania odpadów komunalnych przeznaczone do składowania z terenu Gminy Nędza.

2. **Potrzeby inwestycyjne związane z gospodarowaniem odpadami komunalnymi.**

Najistotniejszą potrzebą inwestycyjną jest konieczność budowy PSZOK (Punktu Selektywnej Zbiórki Odpadów Komunalnych) na terenie Gminy Nędza . Podstawową trudność w realizacji tego zamierzenia stanowi jego wysoki koszt w porównaniu do możliwości finansowych gminy oraz znalezienie odpowiedniej lokalizacji na terenie gminy. W analizowanym okresie działań PSZOK w Kuźni Raciborskiej , jako punkt wspólny dla Gminy Kuźnia Raciborska i Gminy Nędza, punkt ten satysfakcjonująco spełniał swoją rolę. Przepisy ustawy o utrzymaniu czystości i porządku w gminach dopuszczają organizację PSZOK wraz z innymi gminami – takie rozwiązanie jest korzystne dla Gminy Nędza , biorąc pod uwagę fakt , iż w 2018r. w PSZOK-u

zebrano 21,703 Mg odpadów. Większość odpadów jest odbierana sprzed posesji. Szacowane koszty budowy PSZOK wynoszą ok. 300 tys. zł.

3. Koszty poniesione w związku z odbieraniem , odzyskiem , recyklingiem i unieszkodliwianiem odpadów komunalnych.

Rodzaj kosztów	Rok 2018
Odbieranie , transport, zbieranie , odzysk i unieszkodliwianie odpadów komunalnych (oraz PSZOK)	1 013 960,46 zł.
Obsługa administracyjna systemu	76 613,66 zł.
RAZEM	1 090 574,12 zł.

4. Liczba mieszkańców.

Liczba mieszkańców (według danych meldunkowych) – 6 961

Liczba mieszkańców (według złożonych deklaracji) - 5 422

5. Liczba właścicieli nieruchomości , którzy nie zawarli umowy , o której mowa w art. 6 ust. 1, w imieniu których gmina powinna podjąć działania , o których mowa w art. 6 ust. 6-12.

Rada Gminy Nędza podjęła uchwałę o odbieraniu odpadów komunalnych z terenu nieruchomości , na których nie zamieszkują mieszkańcy a powstają odpady komunalne – począwszy od stycznia 2017r., stąd wszyscy właściciele nieruchomości, na których powstają odpady komunalne lub zamieszkują mieszkańcy są objęci odbieraniem odpadów komunalnych w ramach systemu zorganizowanego przez gminę.

6. Ilość odpadów komunalnych wytwarzanych na terenie gminy.

Jedynym źródłem informacji o ilości wytworzonych odpadów jest wielkość szacowana na podstawie ilości odpadów odebranych i zebranych, która w roku 2018 (zgodnie ze sprawozdaniem) wynosi:

Kod odpadu	Rodzaj odpadu	Masa odpadów Mg
200101	Papier i tektura	10,580
200102	szkło	144,560
200199	Inne nie wymienione frakcje zbierane w sposób selektywny (plastik, wielomateriałowe , metale)	168,520
200307	Odpady wielkogabarytowe	92,520

200199ex	Inne nie wymienione frakcje zbierane w sposób selektywny (popioły pochodzące z gospodarstw domowych)	898,220
200301	Niesegregowane , zmieszane odpady komunalne	895,900
200108	Odpady kuchenne ulegające biodegradacji	100,100
200201	Odpady ulegające biodegradacji	294,880
200132	Leki inne niż wymienione w 200131	0,040
170107	Zmieszane odpady z betonu, gruzu ceglanego, odpadowych materiałów ceramicznych i elementów wyposażenia inne niż wymienione w 170106	2,780
200136	Zużyte urządzenia elektryczne i elektroniczne	1,922
170101	Odpady betonu oraz gruz betonowy z rozbiórek i remontów	1,370
170102	Gruz ceglany	0,420
170107	Zmieszane odpady z betonu, gruzu ceglanego, odpadowych materiałów ceramicznych i elementów wyposażenia inne niż wymienione w 170106	1,440
170904	Zmieszane odpady z budowy, remontów i demontażu inne niż wymienione w 170901,170902 i 170903	1,200
160103	Zużyte opony	0,168
200126*	Oleje i tłuszcze inne niż wymienione w 20 01 25	0,015
200111	tekstylia	0,440
200134	Baterie i akumulatory inne niż wymienione w 200133	0,005
200123*	Urządzenia zawierające freony	0,003
RAZEM		2615,083

7. Ilość zmieszanych odpadów komunalnych , odpadów zielonych odbieranych z terenu gminy oraz powstających z przetwarzania odpadów komunalnych pozostałości z sortownia i pozostałości z mechaniczno – biologicznego przetwarzania odpadów komunalnych przeznaczonych do składowania.

Ilość zmieszanych odpadów komunalnych , odpadów zielonych odbieranych z terenu gminy oraz powstających z przetwarzania odpadów komunalnych pozostałości z sortownia i pozostałości z mechaniczno – biologicznego przetwarzania odpadów komunalnych przeznaczonych do składowania wynosi – 228,440 Mg . Składowaniu poddano wyłącznie pozostałości z sortownia i pozostałości z mechaniczno – biologicznego przetwarzania odpadów komunalnych.

Ilość zmieszanych odpadów komunalnych poddanych innym niż składowanie procesom przetwarzania – 895,900 Mg.

W roku 2018 Gmina Nędza osiągnęła wymagane poziomy ograniczenia masy odpadów komunalnych ulegających biodegradacji kierowanych do składowania (10,7), poziom recyklingu, przygotowania do ponownego użycia frakcji odpadów komunalnych : papieru, metali, tworzyw sztucznych i szkła (36,8) oraz poziom recyklingu, przygotowania do ponownego użycia i odzysku innymi metodami innych niż niebezpieczne odpadów budowlanych i rozbiórkowych (83,3).

Charakterystyka pozycji gminy w zakresie realizowania projektów unijnych w połowie 2018 roku:

Dane te dotyczą wszystkich projektów realizowanych na terenie danej gminy czy miasta . Podane liczby odnoszą się do podpisanych umów o dofinansowanie projektów unijnych i uwzględniają koszty niekwalifikowane. Chodzi o fundusze ze środków UE na lata 2014-2020 dostępne w ramach krajowych programów operacyjnych, takich jak PO Infrastruktura i Środowisko, a także programów regionalnych, po które mogą sięgać beneficjenci na obszarze danego województwa. Natomiast w zestawieniu nie wzięto pod uwagę Programu Rozwoju Obszarów Wiejskich

Nędza – 90 845 160 PLN

Kornowac – 38395755 PLN

Lubomia – 35 130 780 PLN

Krzanowice – 7 219 167 PLN

Krzyżanowice – 3 422 457 PLN

Pietrowice Wielkie – 1 129 758 PLN

Dane te pochodzą z artykułu zamieszczonego na portalu internetowym serwis samorządowy pap.

Podsumowanie:

rok 2018 był rokiem wyjątkowym z uwagi na dwa fakty. Pierwszy związany z realizacją ostatniego etapu reformy oświaty a drugi związany z zakończeniem kadencji rad i nowymi wyborami. Wdrażanie reformy oświaty na terenie Gminy Nędza przebiegało od samego początku jej wdrażania bez większych zakłóceń. Było to możliwe dzięki wcześniej podjętym krokom przez Wójta Gminy dotyczącym racjonalizacji sieci szkół. Utworzenie zespołów szkolno-przedszkolnych złożonych ze szkół podstawowych (o ograniczonym stopniu organizacji; klasy I-III) oraz przedszkoli umożliwiło pozostawienie tych placówek na terenie sołectwa Babice, Zawada Książęca i Górki Śląskie. Natomiast na dalszym etapie kształcenia dzieci te trafiają do szkoły podstawowej w Nędzy, dowożone przez gminę. Uniknięto w ten sposób likwidacji szkół oraz zwolnień nauczycieli.

Priorytetem Rady poprzedniej kadencji, jak i nowej jest realizacja ważnej dla gminy inwestycji jaką jest budowa oczyszczalni ścieków oraz rozbudowa sieci kanalizacyjnej. Efektywnie zrealizowany budżet gminy za rok 2018, skutecznie realizowane programy społeczne oraz zabieganie o pozyskiwanie środków ze źródeł zewnętrznych stwarza dobre perspektywy dla mieszkańców naszej gminy.

Wójt Gminy Nędza

Anna Iskała